

四日市大学 「授業時間以外の学修に関する調査」 2022年度

この調査は、みなさんの学修時間などを調査し、今後大学がどのように学修支援や教育に関わるサービスを提供していくべきかを検討するための基礎資料とするものです。

回答は、すべて統計的に処理しますので、個人の学修やプライバシーについて公表することはありません。  
ありのまま素直に回答してください。 2022年9月 四日市大学

■Q1. 次のそれぞれの内容は、あなたにとって重要ですか。

重要と思われる番号を回答欄へ記入してください。(複数回答可)

↓ 回答欄

- |               |                     |              |
|---------------|---------------------|--------------|
| 1.きちんと出席する    | 2.良い成績をとる           | 3.専門知識・技術の習得 |
| 4.教養を深める      | 5.経験を豊富にする          | 6.考える力を養う    |
| 7.将来の進路を見つける  | 8.卒業する              | 9.資格・免許の取得   |
| 10.よい就職先を見つける | 11.自分の趣味を生かし、才能を伸ばす | 12.自由な時間を楽しむ |
| 13.よい友人・先輩を得る | 14.その他 ( )          |              |

Q1

■Q2. あなたは、授業を受講している以外で、予習・復習(レポートや課題作成を含む)として学修している

1日の平均時間はどれ位ですか。最もあてはまる番号を回答欄へ記入してください。

- |                 |              |                              |
|-----------------|--------------|------------------------------|
| 1. 30分未満        | 2. 30分~1時間未満 | 3. 1時間~1時間30分未満              |
| 4. 1時間30分~2時間未満 | 5. 2時間~3時間未満 | 6. 3時間以上<br>(回答欄へ時間を記入して下さい) |

Q2

■Q3. 大学での授業関連以外で、ニュースやドキュメント番組を見たり新聞・本を読むなど、

知識を得る活動をしている1日の平均時間はどれ位ですか。最もあてはまる番号を回答欄へ記入してください。

- |                 |              |                              |
|-----------------|--------------|------------------------------|
| 1. 30分未満        | 2. 30分~1時間未満 | 3. 1時間~1時間30分未満              |
| 4. 1時間30分~2時間未満 | 5. 2時間~3時間未満 | 6. 3時間以上<br>(回答欄へ時間を記入して下さい) |

Q3

■Q4. あなた自身のことについて質問します。

A~Eの各項目について、あてはまる番号を回答欄へ記入してください。

A. 性別	1. 男性	2. 女性	3. 答えたくない
B. 外国人留学生ですか	1. はい	2. いいえ	
C. あなたの年齢は?	1. 19歳以下	2. 20歳以上	
D. 所属学部は?	1. 総合政策学部	2. 環境情報学部	3. 経済学部
E. 学年は?	1. 1年生	2. 2年生	3. 3年生 4. 4年生

A  
B  
C  
D  
E

■Q5. 現在のお住まいは自宅ですか、自宅外ですか?

- |       |                        |
|-------|------------------------|
| 1. 自宅 | 2. 自宅外(寮、アパート、マンションなど) |
|-------|------------------------|

Q5

■Q6. 通学手段は何ですか? 使っているものの番号をすべて回答欄に記入してください。

- |            |         |         |             |
|------------|---------|---------|-------------|
| 1. JR電車    | 2. 近鉄電車 | 3. 三岐バス | 4. 三重交通高速バス |
| 5. 自動車     | 6. バイク  | 7. 自転車  | 8. 徒歩       |
| 9. その他 ( ) |         |         |             |

Q6

■Q7. 通学時間は何分くらいですか? 回答欄へ時間を記入して下さい。

Q7  
ふん分

★以上で質問は終わります。ありがとうございました。

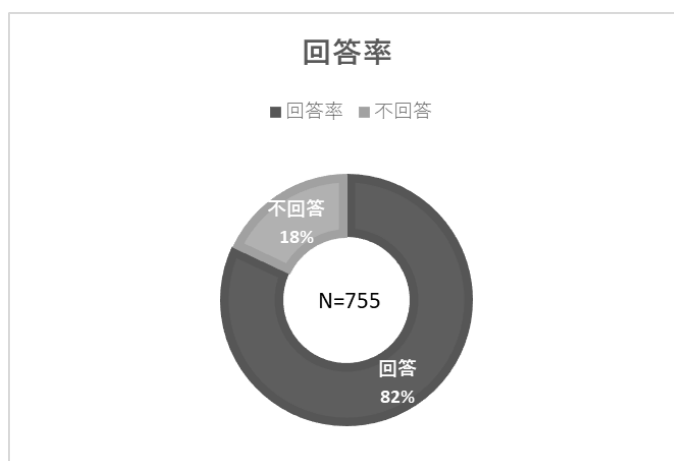
## 2022年度 四日市大学「授業時間以外の学修に関する調査」集計【1】

調査期間:2022年 9月20日(火)~9月25日(日)

調査方法:調査用紙に自記式、ゼミ時に記入、当日回収(教学課窓口)

調査対象:四日市大学在学学生 (休学者除く)2022年7月現在

回答数	618
在学学生数	755
回答率	82%



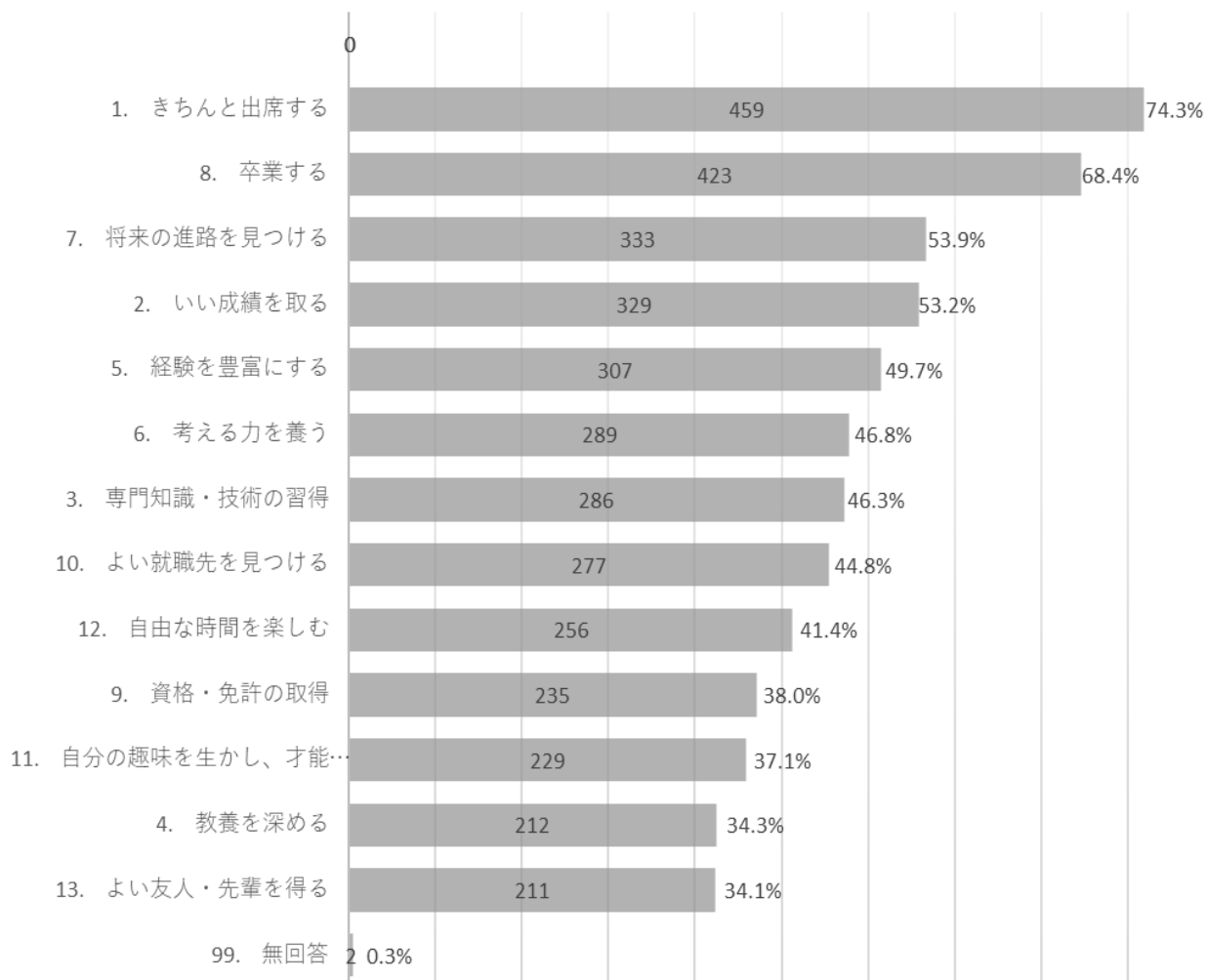
Q1.次のそれぞれの内容は、あなたにとって重要ですか。重要と思われる番号を回答欄へ記入してください。

(複数回答可) 全回答者数 N=620

	回答数	割合
1. きちんと出席する	459	74.3%
2. いい成績を取る	329	53.2%
3. 専門知識・技術の習得	286	46.3%
4. 教養を深める	212	34.3%
5. 経験を豊富にする	307	49.7%
6. 考える力を養う	289	46.8%
7. 将来の進路を見つける	333	53.9%
8. 卒業する	423	68.4%
9. 資格・免許の取得	235	38.0%
10. よい就職先を見つける	277	44.8%
11. 自分の趣味を生かし、才能を伸ばす	229	37.1%
12. 自由な時間を楽しむ	256	41.4%
13. よい友人・先輩を得る	211	34.1%
14. その他	0	0.0%
99. 無回答	2	0.3%
計	3848	

## Q1 重要と思われること（全学部）複数回答

N=618



## Q1.あなたにとって重要と思われること（学部別） 集計表

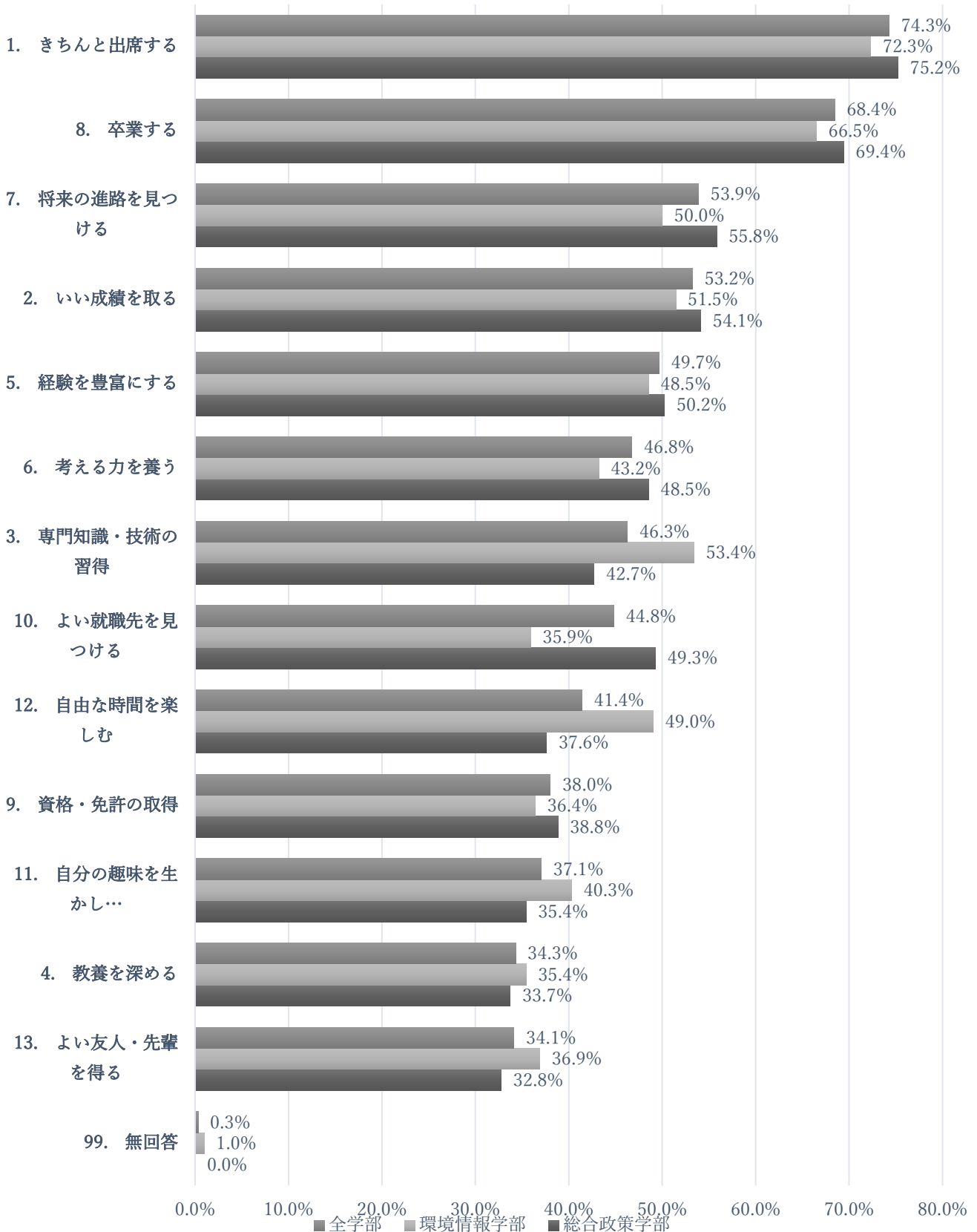
Q1.次のそれぞれの内容は、あなたにとって重要ですか。  
重要と思われる番号を回答欄へ記入してください。（複数回答可）

	総合政策学部	環境情報学部	合計
1. きちんと出席する	310	149	459
2. いい成績を取る	223	106	329
3. 専門知識・技術の習得	176	110	286
4. 教養を深める	139	73	212
5. 経験を豊富にする	207	100	307
6. 考える力を養う	200	89	289
7. 将来の進路を見つける	230	103	333
8. 卒業する	286	137	423
9. 資格・免許の取得	160	75	235
10. よい就職先を見つける	203	74	277
11. 自分の趣味を生かし、才能を伸ばす	146	83	229
12. 自由な時間を楽しむ	155	101	256
13. よい友人・先輩を得る	135	76	211
14. その他	0	0	0
99. 無回答	0	2	2
計	2570	1278	3848
学部ごと回答人数	412	206	618

# あなたにとって重要と思われること（学部別）

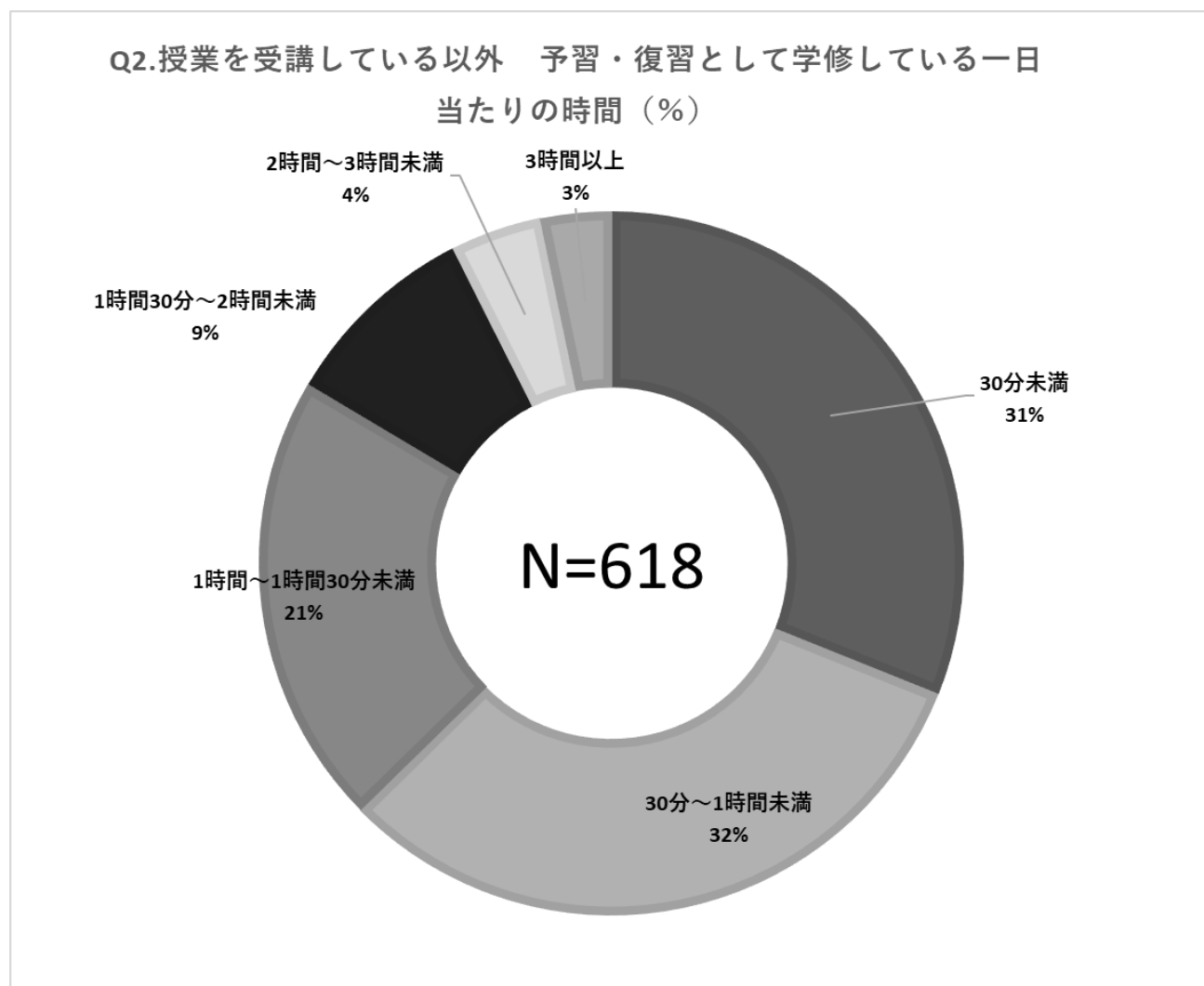
総合政策学部 n=412  
環境情報学部 n=206  
全学部 n=618

## 複数回答 割合 (%)

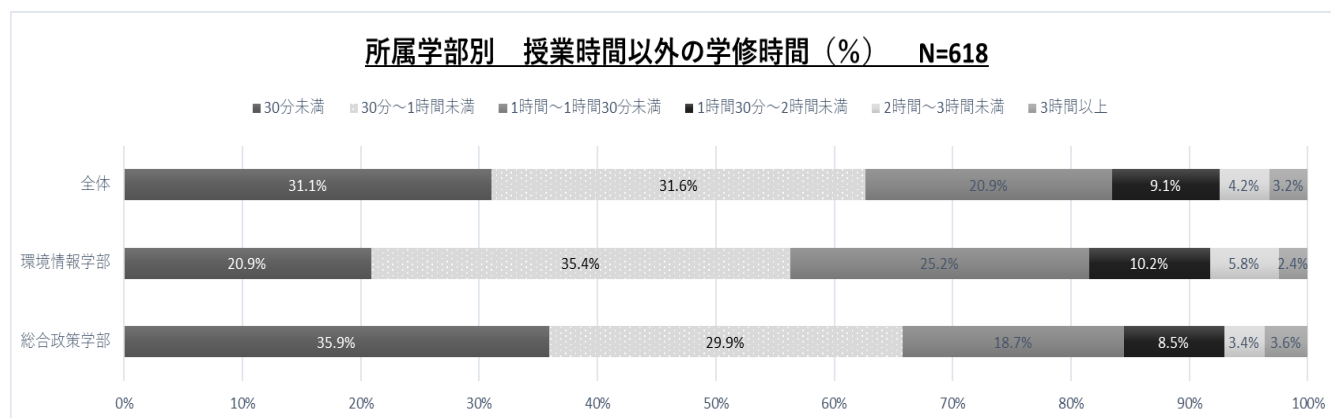


Q2.あなたは、授業を受講している以外で、予習・復習(レポートや課題作成を含む)として学修している  
1日の平均時間はどれ位ですか。最もあてはまる番号を回答欄へ記入してください。

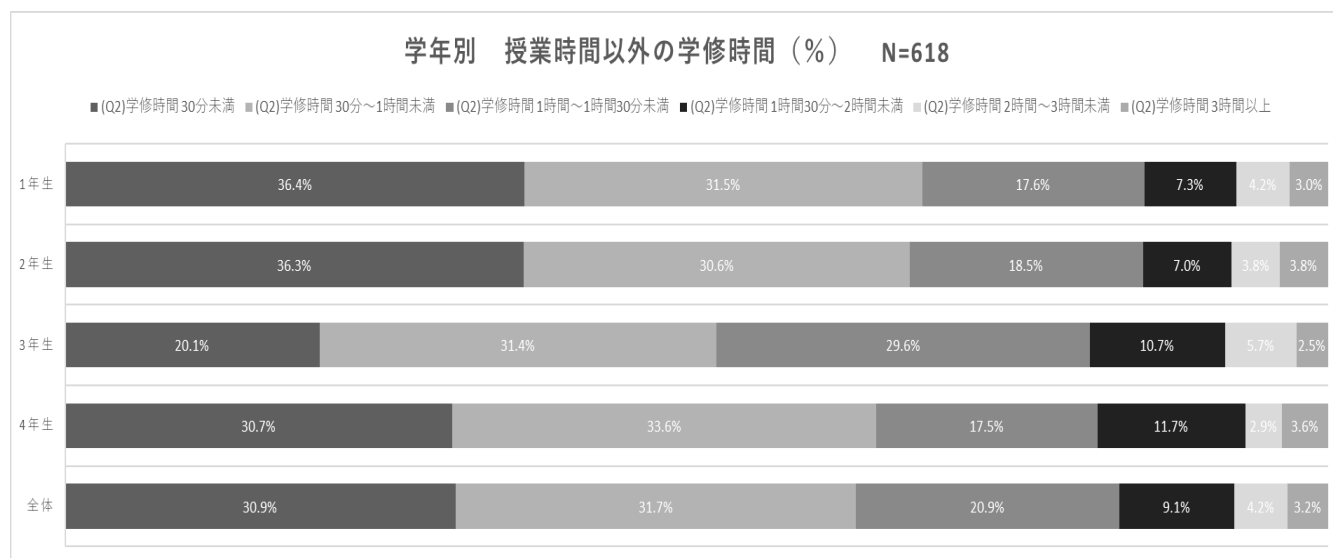
	30分未満	30分～1時間未満	1時間～1時間30分未満	1時間30～2時間未満	2時間～3時間未満	3時間以上	総計
全学部 回答数	192	195	129	56	26	20	618
割合 (%)	31.1%	31.6%	20.9%	9.1%	4.2%	3.2%	100.0%



		(Q2)学修時間													
		30分未満		30分～1時間未満		1時間～1時間30分未満		1時間30分～2時間未満		2時間～3時間未満		3時間以上		計	
		回答数	比率	回答数	比率	回答数	比率	回答数	比率	回答数	比率	回答数	比率	回答数	比率
所属学部	総合政策学部	148	35.9%	123	29.9%	77	18.7%	35	8.5%	14	3.4%	15	3.6%	412	100%
	環境情報学部	43	20.9%	73	35.4%	52	25.2%	21	10.2%	12	5.8%	5	2.4%	206	100%
	計	191	30.9%	196	31.7%	129	20.9%	56	9.1%	26	4.2%	20	3.2%	618	100.0%

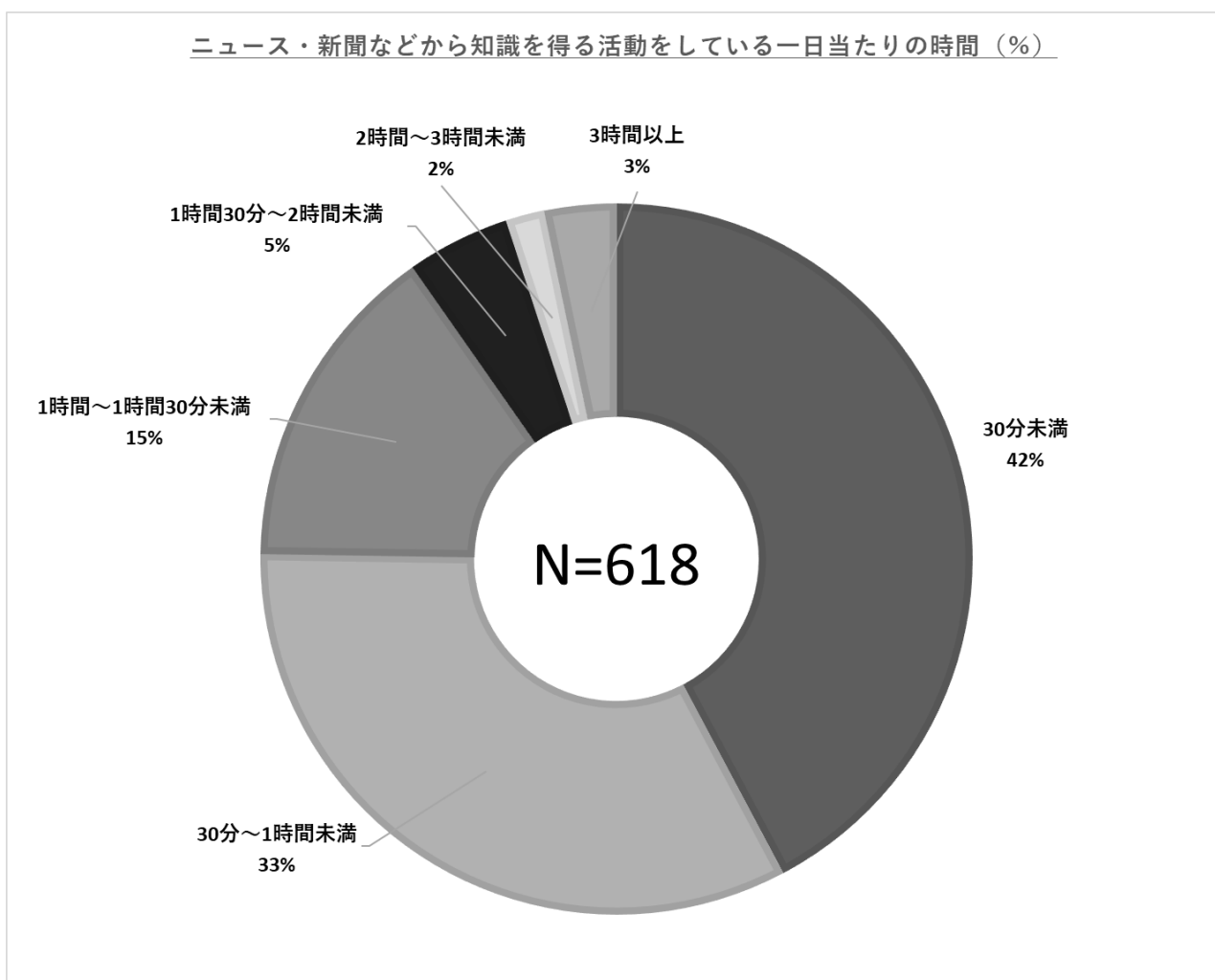


		(Q2)学修時間													
		30分未満		30分～1時間未満		1時間～1時間30分未満		1時間30分～2時間未満		2時間～3時間未満		3時間以上		計	
		回答数	比率	回答数	比率	回答数	比率	回答数	比率	回答数	比率	回答数	比率	回答数	比率
学年	1年生	60	36.4%	52	31.5%	29	17.6%	12	7.3%	7	4.2%	5	3.0%	165	26.7%
	2年生	57	36.3%	48	30.6%	29	18.5%	11	7.0%	6	3.8%	6	3.8%	157	25.4%
	3年生	32	20.1%	50	31.4%	47	29.6%	17	10.7%	9	5.7%	4	2.5%	159	25.7%
	4年生	42	30.7%	46	33.6%	24	17.5%	16	11.7%	4	2.9%	5	3.6%	137	22.2%
	計	191	30.9%	196	31.7%	129	20.9%	56	9.1%	26	4.2%	20	3.2%	618	100.0%



Q3.大学での授業関連以外で、ニュースやドキュメント番組を見たり新聞・本を読むなど、知識を得る活動をしている1日の平均時間はどれ位ですか。最もあてはまる番号を回答欄へ記入してください。

	30分未満	30分～1時間未満	1時間～1時間30分未満	1時間30分～2時間未満	2時間～3時間未満	3時間以上	総計
全学部 回答数	261	204	93	29	11	20	618
割合 (%)	42.2%	33.0%	15.0%	4.7%	1.8%	3.2%	100.0%



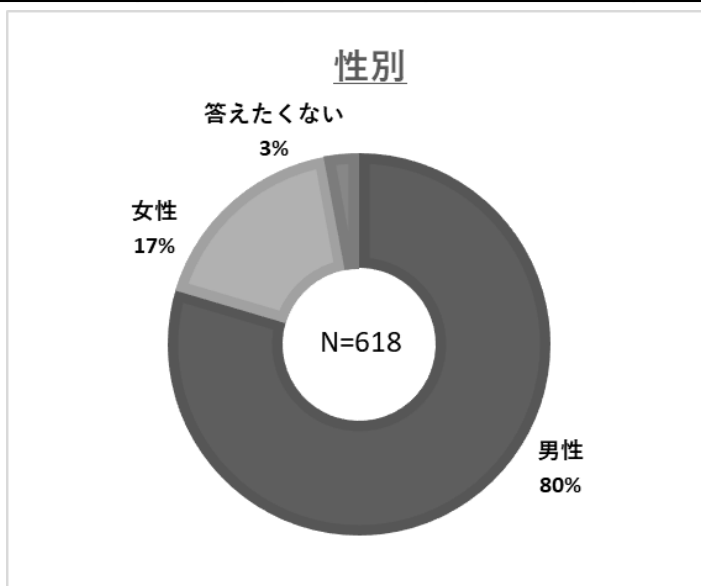


Q4.あなたの自身のことについて質問します

A～E の各項目について、あてはまる番号を回答欄へ記入してください。

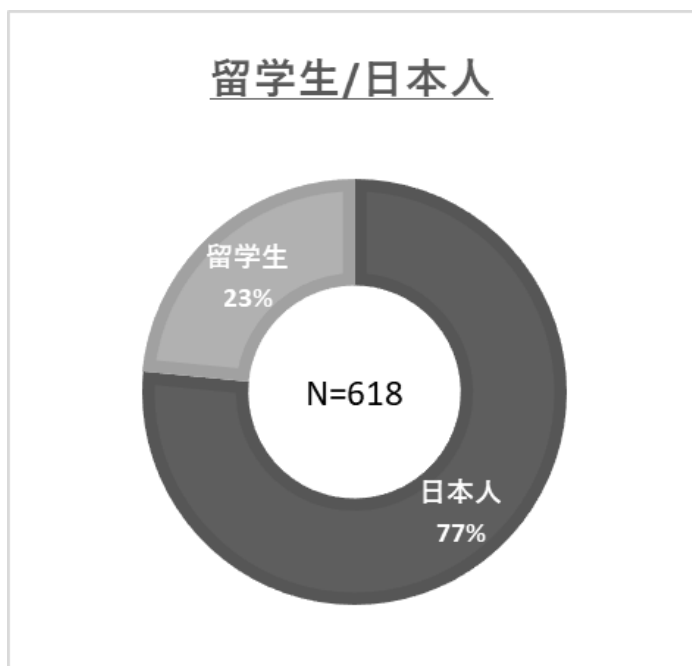
A.性別

	男性	女性	答えたくない	計
回答数	492	108	18	618
割合	79.6%	17.5%	2.9%	100.0%



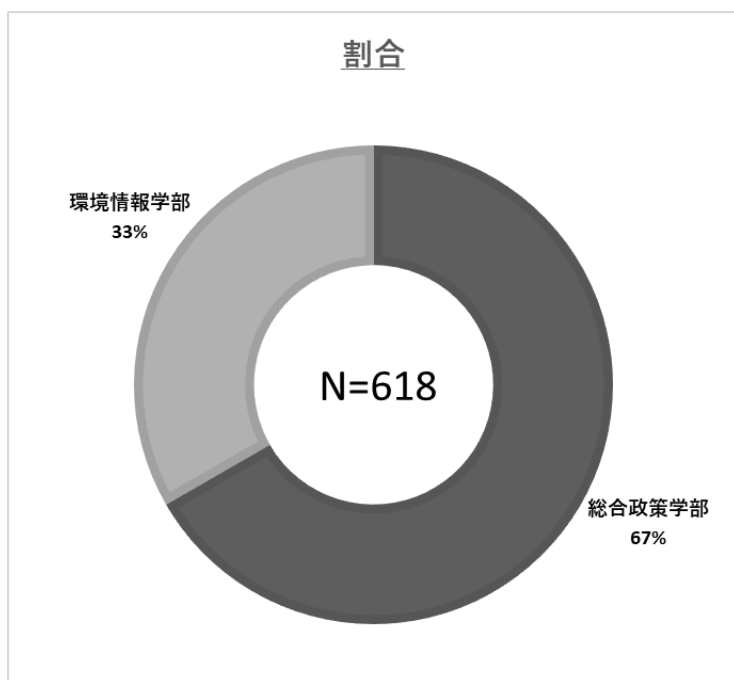
B.外国人留学生ですか？

	日本人	留学生	計
回答数	473	145	618
割合	76.5%	23.5%	100.0%



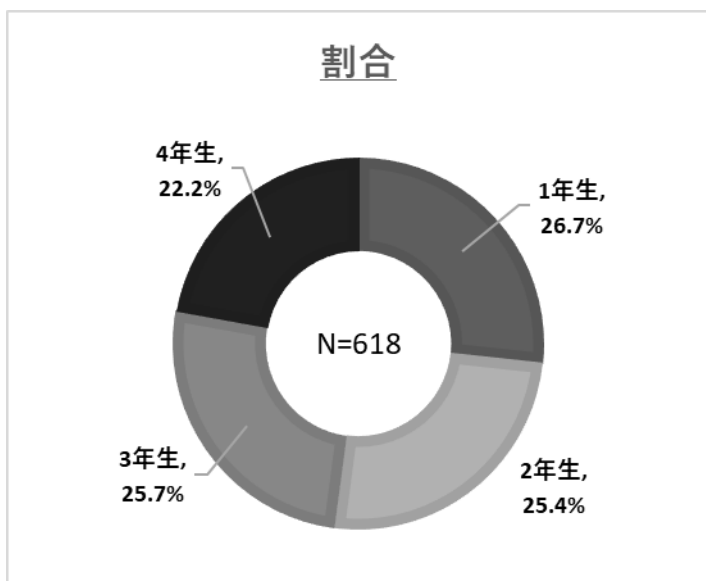
D.所属学部は？

	総合政策学部	環境情報学部	計
回答数	412	206	618
割合	66.7%	33.3%	100.0%



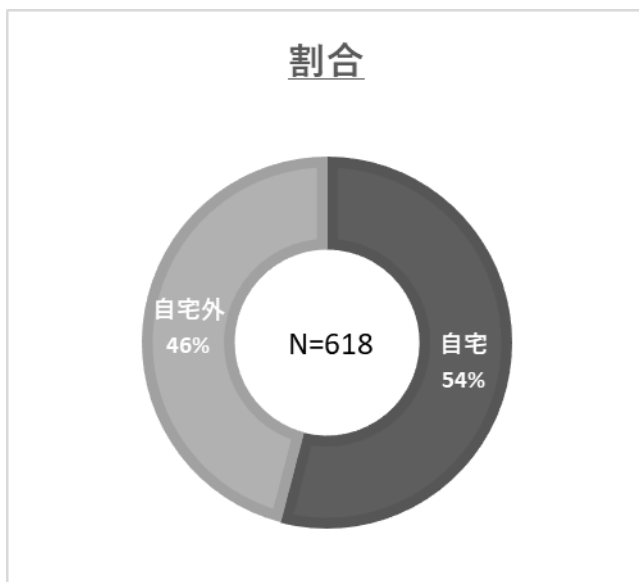
E.学年は？

	1年生	2年生	3年生	4年生	合計
回答数	165	157	159	137	618
割合	26.7%	25.4%	25.7%	22.2%	100.0%



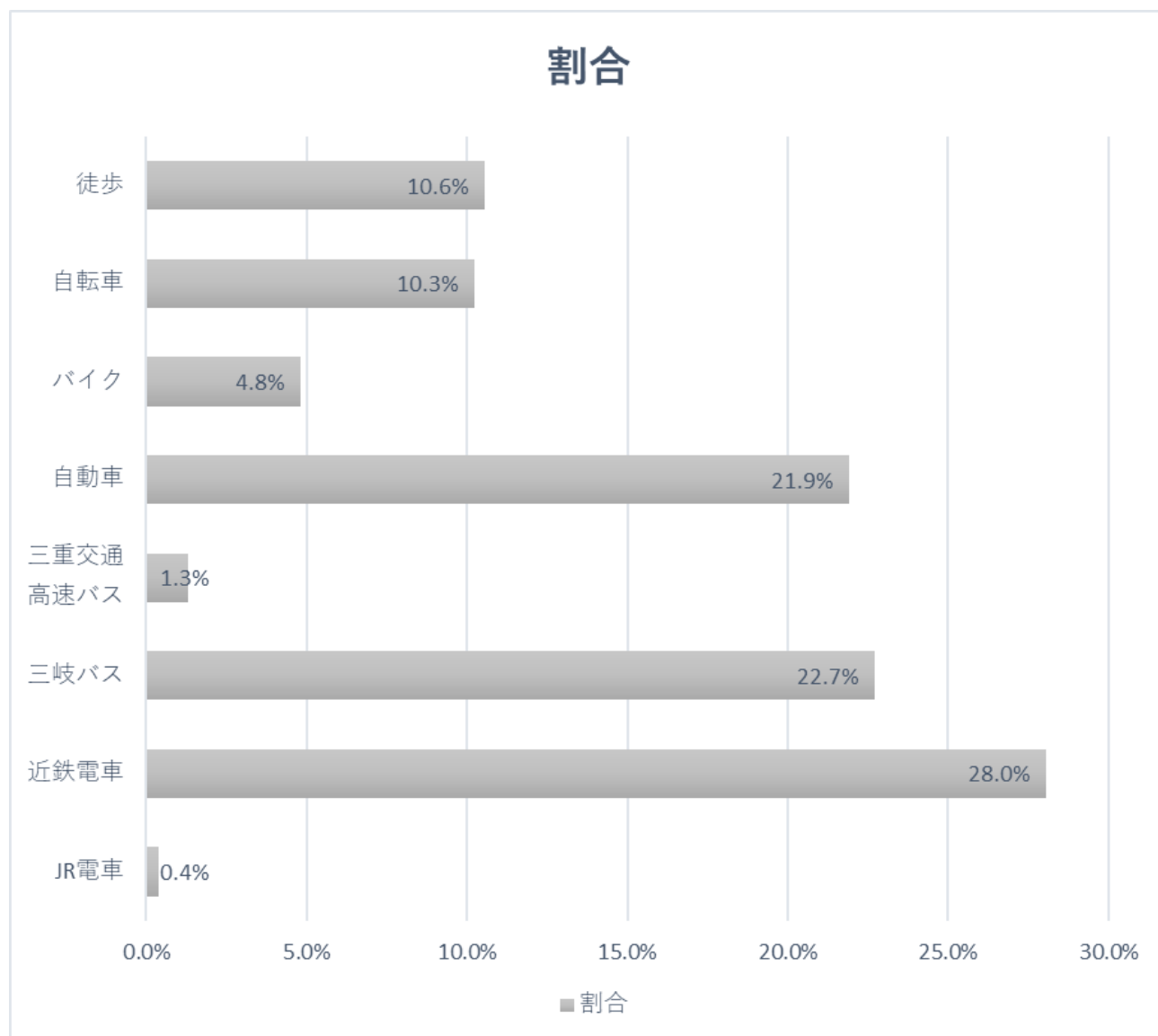
Q5.現在のお住まいは自宅ですか、自宅外(寮・アパート)ですか？

	自宅	自宅外	合計
回答数	334	284	618
割合	54.0%	46.0%	100.0%



Q6.通学手段は何ですか?使っているものの番号をすべて回答欄に記入してください。

	JR電車	近鉄電車	三岐バス	三重交通 高速バス	自動車	バイク	自転車	徒歩	合計
回答数	4	279	226	13	218	48	102	105	995
割合	0.4%	28.0%	22.7%	1.3%	21.9%	4.8%	10.3%	10.6%	100.0%



通学手段 その他 名鉄電車、地下鉄、三岐鉄道

Q7.通学時間は何分くらいですか？回答欄へ時間を記入してください。(アンケートは記入式。集計は、30分区分切り)

	0～29分	30～60分未満	60～90分未満	90～120分未満	120分以上	無回答	合計
回答数	213	109	141	104	49	2	618
割合	34.5%	17.6%	22.8%	16.8%	7.9%	0.3%	100.0%

