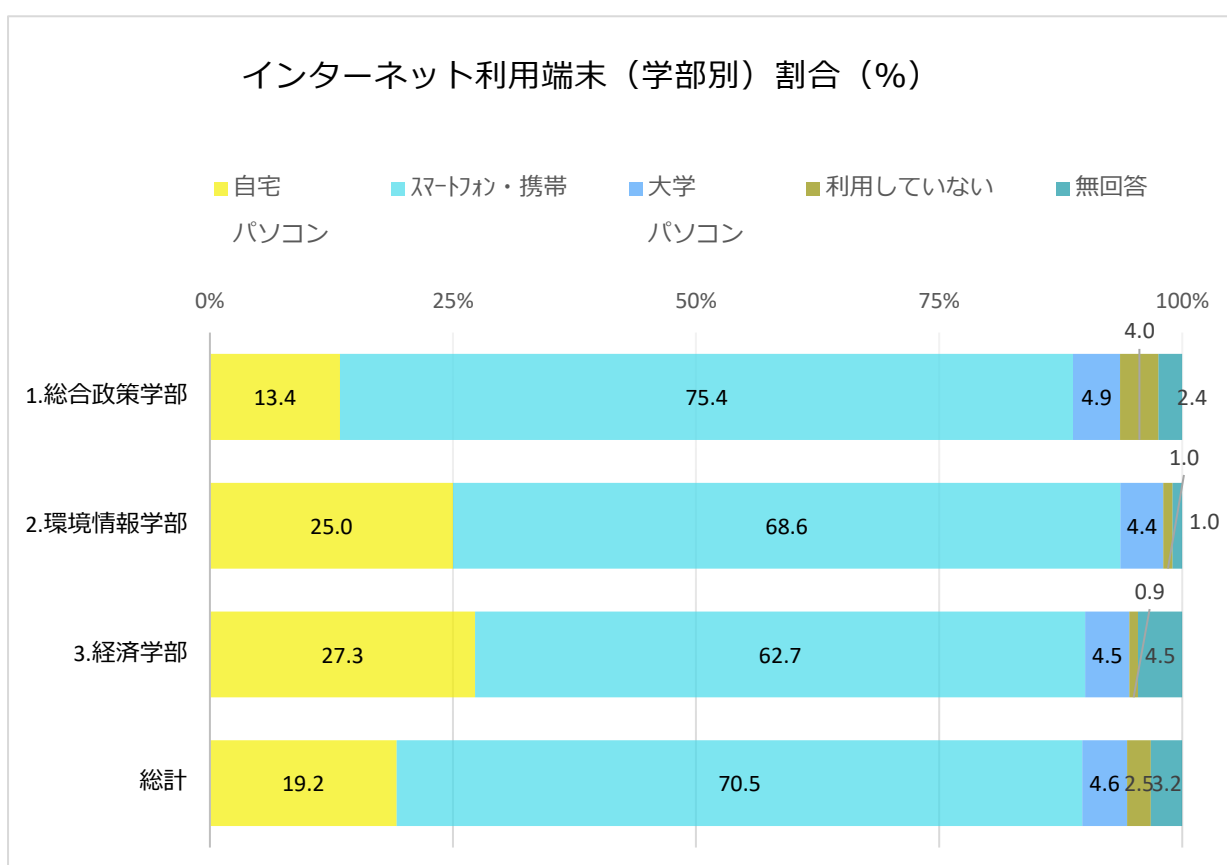


インターネット利用 Q9-1.インターネットは主にどのように利用していますか。

	自宅 パソコン	スマートフォン・携 帯	大学 パソコン	利用してい ない	無回答	総計
1.総合政策学部	44	248	16	13	8	329
2.環境情報学部	51	140	9	2	2	204
3.経済学部	30	69	5	1	5	110
無回答		2			6	8
総計	125	459	30	16	21	651

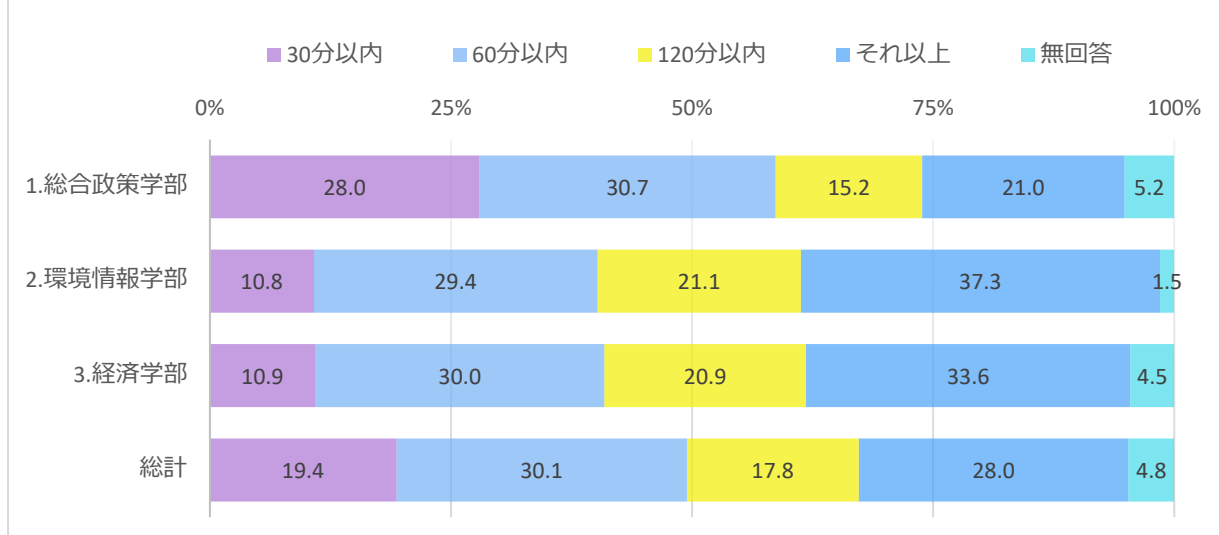


インターネット利用時間 Q9-2. 平均して一日何分くらいインターネットを使いますか。

回答数

	30分以内	60分以内	120分以内	それ以上	無回答	総計
1.総合政策学部	92	101	50	69	17	329
2.環境情報学部	22	60	43	76	3	204
3.経済学部	12	33	23	37	5	110
無回答		2			6	8
総計	126	196	116	182	31	651

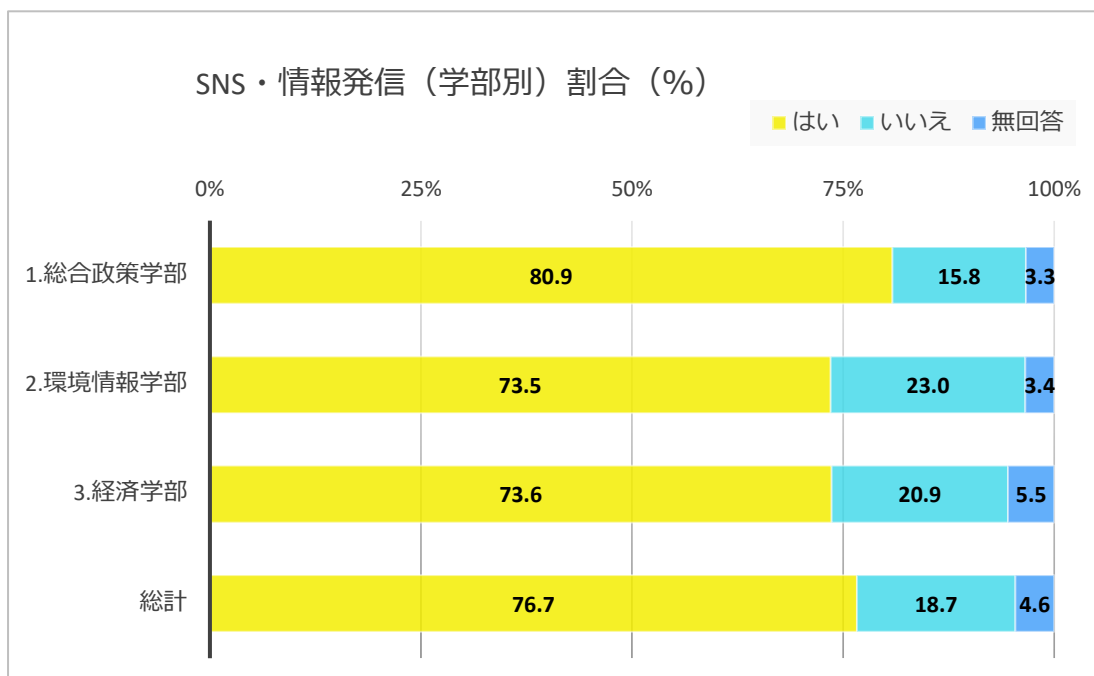
インターネット利用時間（学部別）割合（%）



## SNS 利用・情報発信

Q9-3. ブログ・ツイッター・フェイスブック・インスタグラムなど自分で情報を発信する場を持っていますか。

	回答数			総計
	はい	いいえ	無回答	
1.総合政策学部	266	52	11	329
2.環境情報学部	150	47	7	204
3.経済学部	81	23	6	110
無回答	2		6	8
総計	499	122	30	651

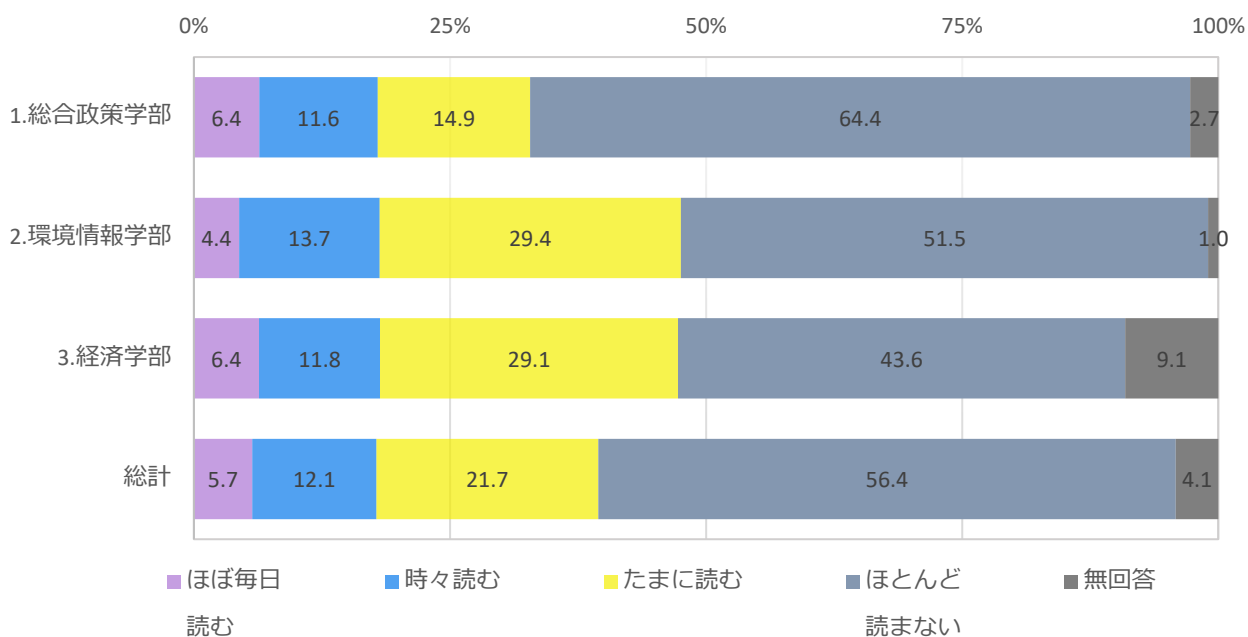


新聞 Q10.新聞をどのくらい読みますか。

Q10. 新聞（スポーツ新聞を除く）を、どのくらい読みますか。 回答数

	ほぼ毎日 読む	時々読む	たまに読む	ほとんど 読まない	無回答	総計
1.総合政策学部	21	38	49	212	9	329
2.環境情報学部	9	28	60	105	2	204
3.経済学部	7	13	32	48	10	110
無回答				2	6	8
総計	37	79	141	367	27	651

新聞を読む（学部別）割合（%）

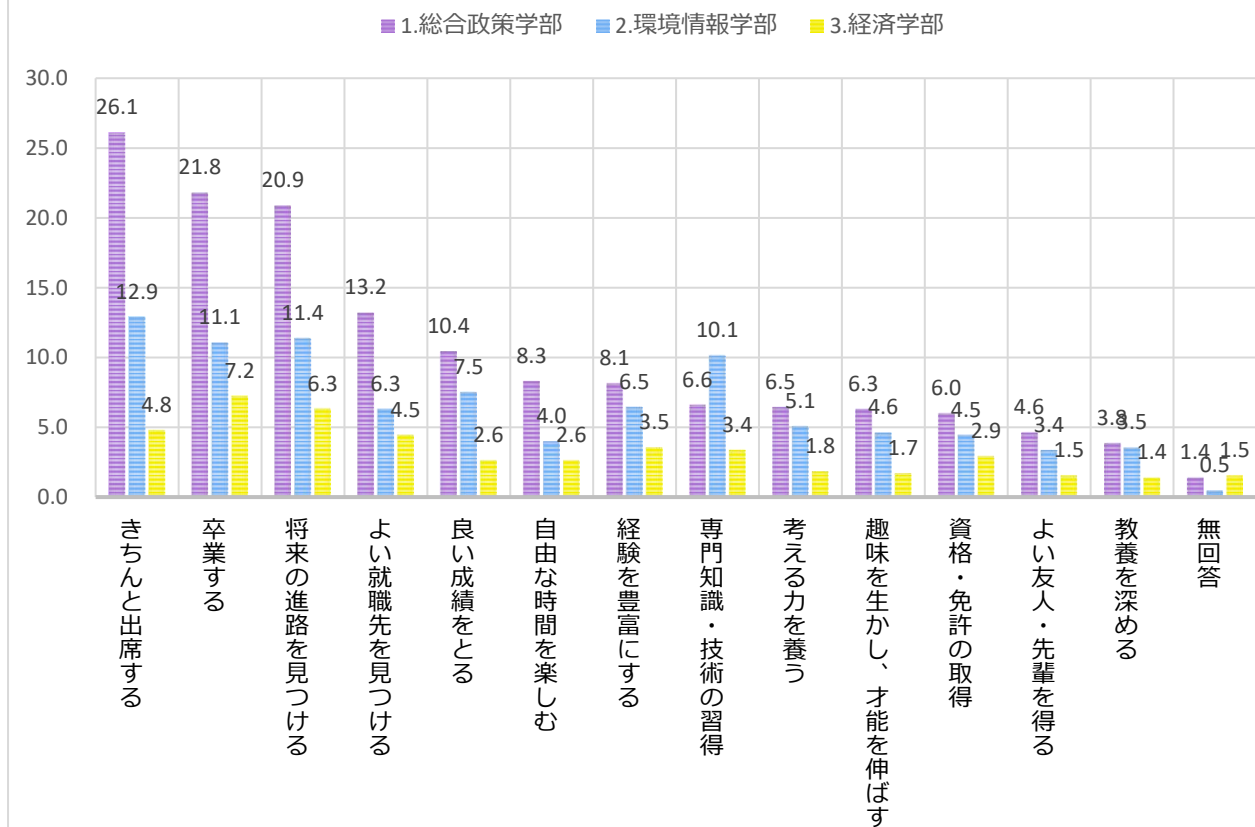


## 大学生生活で大切に思っていること

Q11. 大学生生活であなたが大切だと思っていることは何ですか。3つまで選んでください。

大学生生活で大切に思っていること					複数回答
カテゴリー名	1.総合政策学部	2.環境情報学部	3.経済学部	無回答	総計
きちんと出席する	26.1%	12.9%	4.8%	0.0%	43.8%
卒業する	21.8%	11.1%	7.2%	0.2%	40.2%
将来の進路を見つける	20.9%	11.4%	6.3%	0.3%	38.9%
よい就職先を見つける	13.2%	6.3%	4.5%	0.2%	24.1%
良い成績をとる	10.4%	7.5%	2.6%	0.2%	20.7%
自由な時間を楽しむ	8.3%	4.0%	2.6%	0.0%	14.9%
経験を豊富にする	8.1%	6.5%	3.5%	0.0%	18.1%
専門知識・技術の習得	6.6%	10.1%	3.4%	0.0%	20.1%
考える力を養う	6.5%	5.1%	1.8%	0.0%	13.4%
趣味を生かし、才能を伸ばす	6.3%	4.6%	1.7%	0.0%	12.6%
資格・免許の取得	6.0%	4.5%	2.9%	0.0%	13.4%
よい友人・先輩を得る	4.6%	3.4%	1.5%	0.2%	9.7%
教養を深める	3.8%	3.5%	1.4%	0.0%	8.8%
無回答	1.4%	0.5%	1.5%	0.9%	4.3%
合計	144.1%	91.2%	45.8%	1.8%	282.9%

大学生生活で大切に思っていること（学部別）割合（%）



Q12-1. アルバイトをしている人におたずねします。

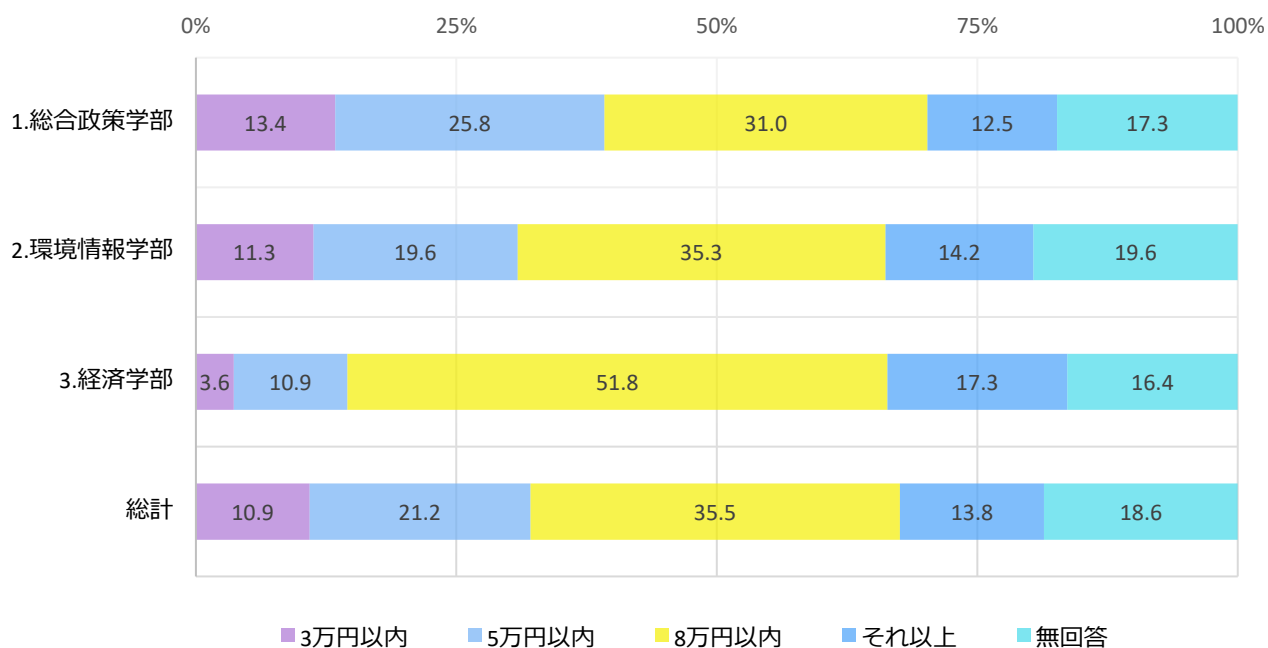
アルバイト収入

Q12-1. アルバイトをしている人にお尋ねします。1ヶ月の平均収入はどのくらいですか。

回答数

	3万円以内	5万円以内	8万円以内	それ以上	無回答	総計
1.総合政策学部	44	85	102	41	57	329
2.環境情報学部	23	40	72	29	40	204
3.経済学部	4	12	57	19	18	110
無回答		1		1	6	8
総計	71	138	231	90	121	651

アルバイト収入 1ヶ月平均（学部別） 割合（%）



Q12-2. 1ヶ月に3時間以上のアルバイトを何日くらいしますか。

アルバイト日数

Q12-2. 1ヶ月に3時間以上のアルバイトを何日くらいしますか。

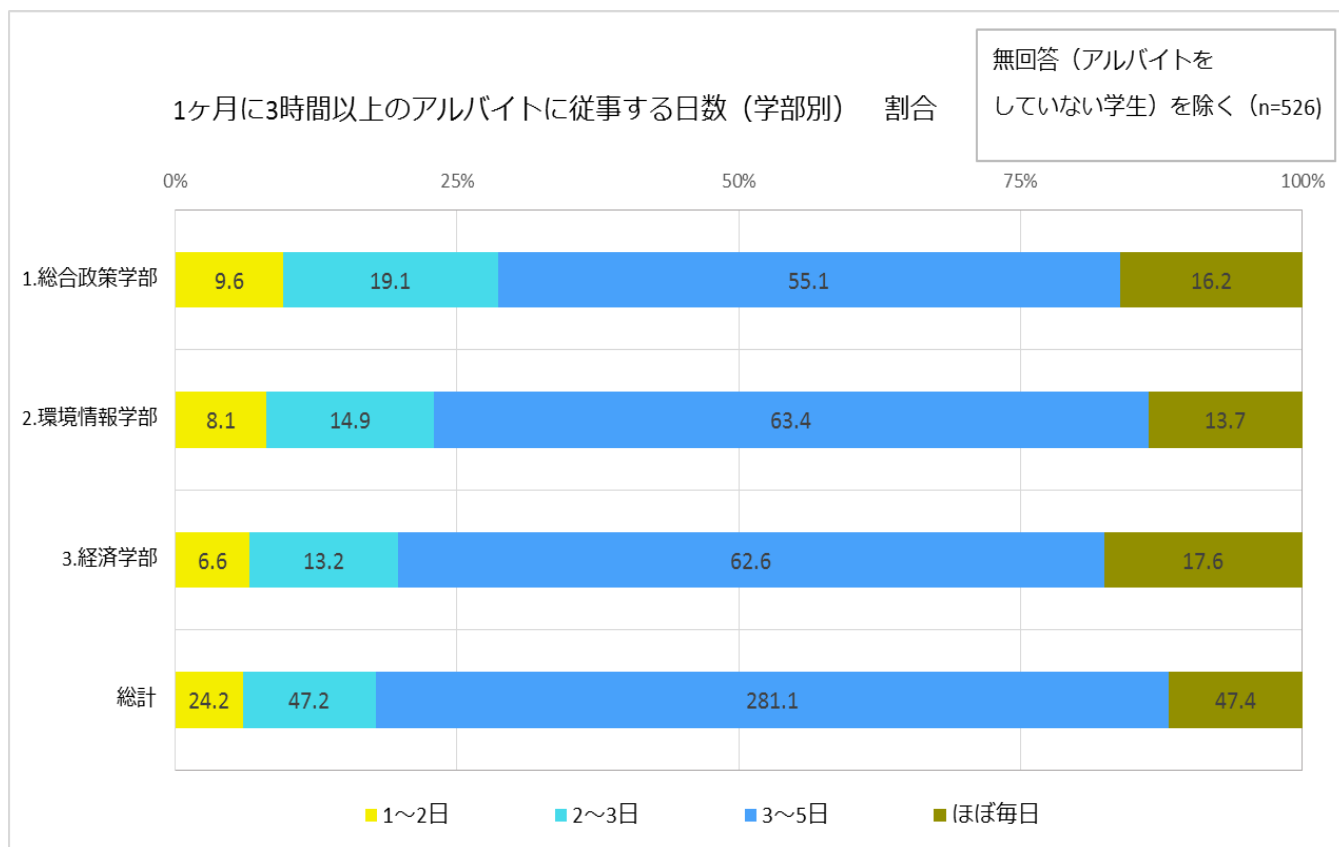
回答数

	1～2日	2～3日	3～5日	ほぼ毎日	無回答 アルバイトをしていない 学生を含む	総計
1.総合政策学部	26	52	150	44	57	329
2.環境情報学部	13	24	102	22	43	204
3.経済学部	6	12	57	16	19	110
無回答			2		6	8
総計	45	88	311	82	125	651

Q12-2. 1ヶ月に3時間以上のアルバイトを何日くらいしますか。

無回答を除く回答数

	1～2日	2～3日	3～5日	ほぼ毎日	総計
1.総合政策学部	26	52	150	44	272
2.環境情報学部	13	24	102	22	161
3.経済学部	6	12	57	16	91
無回答			2		2
総計	45	88	311	82	526



Q12-3.アルバイトをする動機・理由は何ですか。二つまで選んでください。（複数回答）

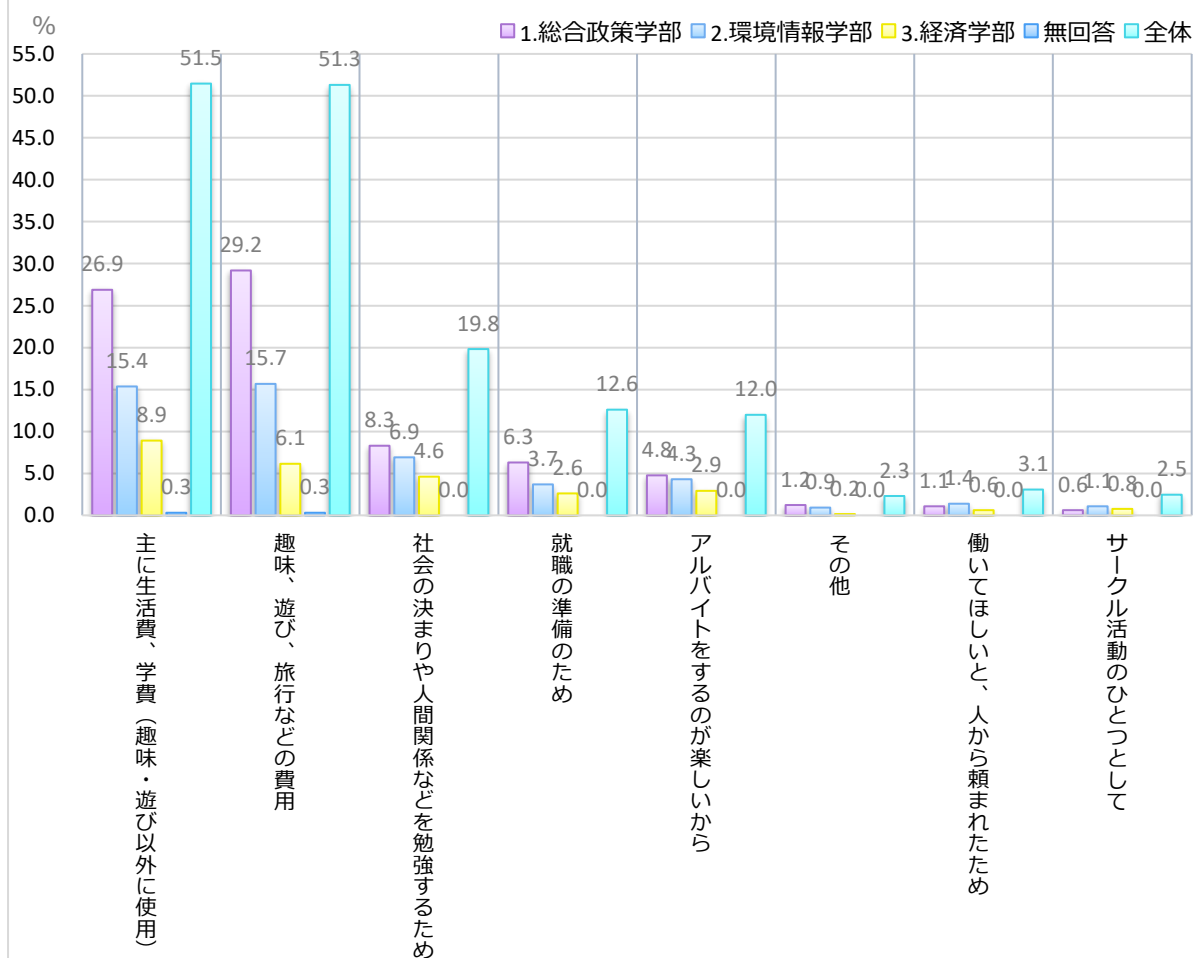
アルバイトをする動機・理由

Q12-3. アルバイトをする動機・理由は何ですか。2つまで選んでください。

(複数回答)

カテゴリ名	総合政策学部	環境情報学部	経済学部	無回答	全体
主に生活費、学費（趣味・遊び以外に使用）に使うため	175	100	58	2	335
趣味、遊び、旅行などの費用に使うため	190	102	40	2	334
社会の決まりや人間関係などを勉強するため	54	45	30	0	129
就職の準備のため	41	24	17	0	82
アルバイトをするのが楽しいから	31	28	19	0	78
その他	8	6	1	0	15
働いてほしいと、人から頼まれたため	7	9	4	0	20
サークル活動のひとつとして	4	7	5	0	16
合計	510	321	174	4	1009

アルバイトをする動機・理由（学部別）割合（%）複数回答





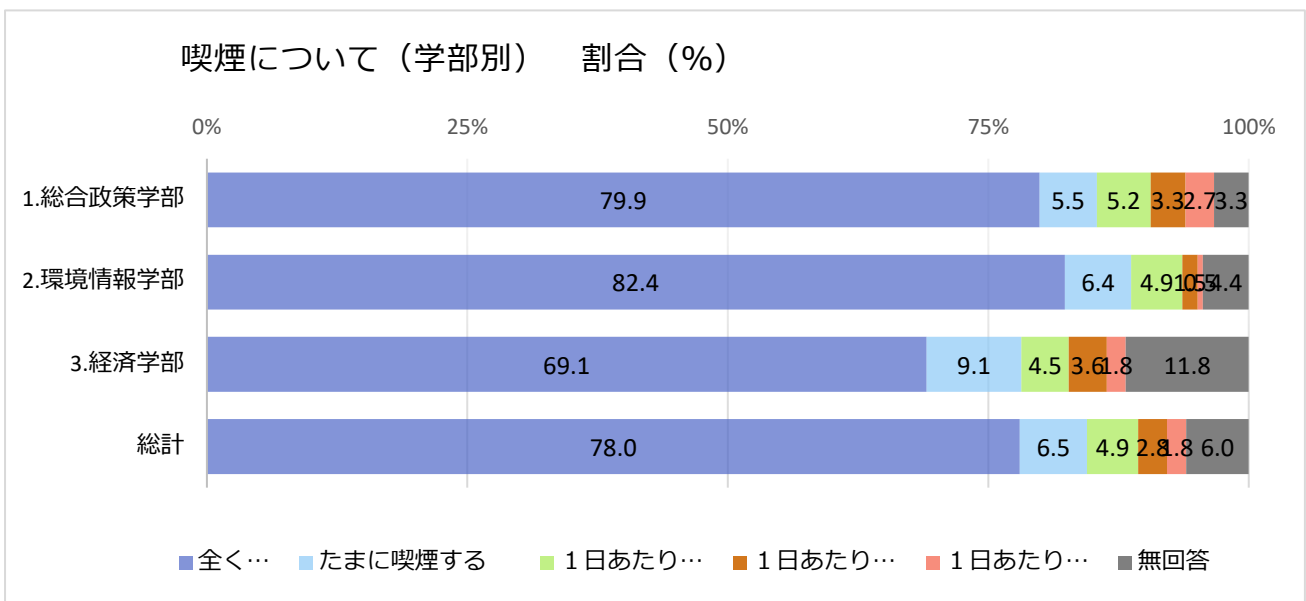
喫煙について

Q13-1 あなたの喫煙について

Q13-1. あなたの喫煙についてお尋ねします。

回答数

	全く喫煙しない	たまに喫煙する	1日あたり10本くらい	1日あたり10本以上20本くらい	1日あたり20本以上	無回答	総計
1.総合政策学部	263	18	17	11	9	11	329
2.環境情報学部	168	13	10	3	1	9	204
3.経済学部	76	10	5	4	2	13	110
無回答	1	1				6	8
総計	508	42	32	18	12	39	651



## 分煙について

Q13-2 学内の分煙についてどう思いますか。

Q13-2. 学内の分煙についてどう思いますか。

回答数

	学内は 完全禁煙の 方がよい	喫煙コーナーを 減らす	現状のまま でよい	喫煙コーナーを 増やす	無回答	総計
1.総合政策学部	43	15	235	22	14	329
2.環境情報学部	46	11	119	18	10	204
3.経済学部	11	11	61	9	18	110
無回答			1	1	6	8
総計	100	37	416	50	48	651

学内の分煙について（学部別）（割合）

