

## 不安や悩み・ハラスメント【Q21,Q22, Q23,Q24】

Q21. 大学の内外を問わず、日常的に交流のある友人・知人はどの位いますか。

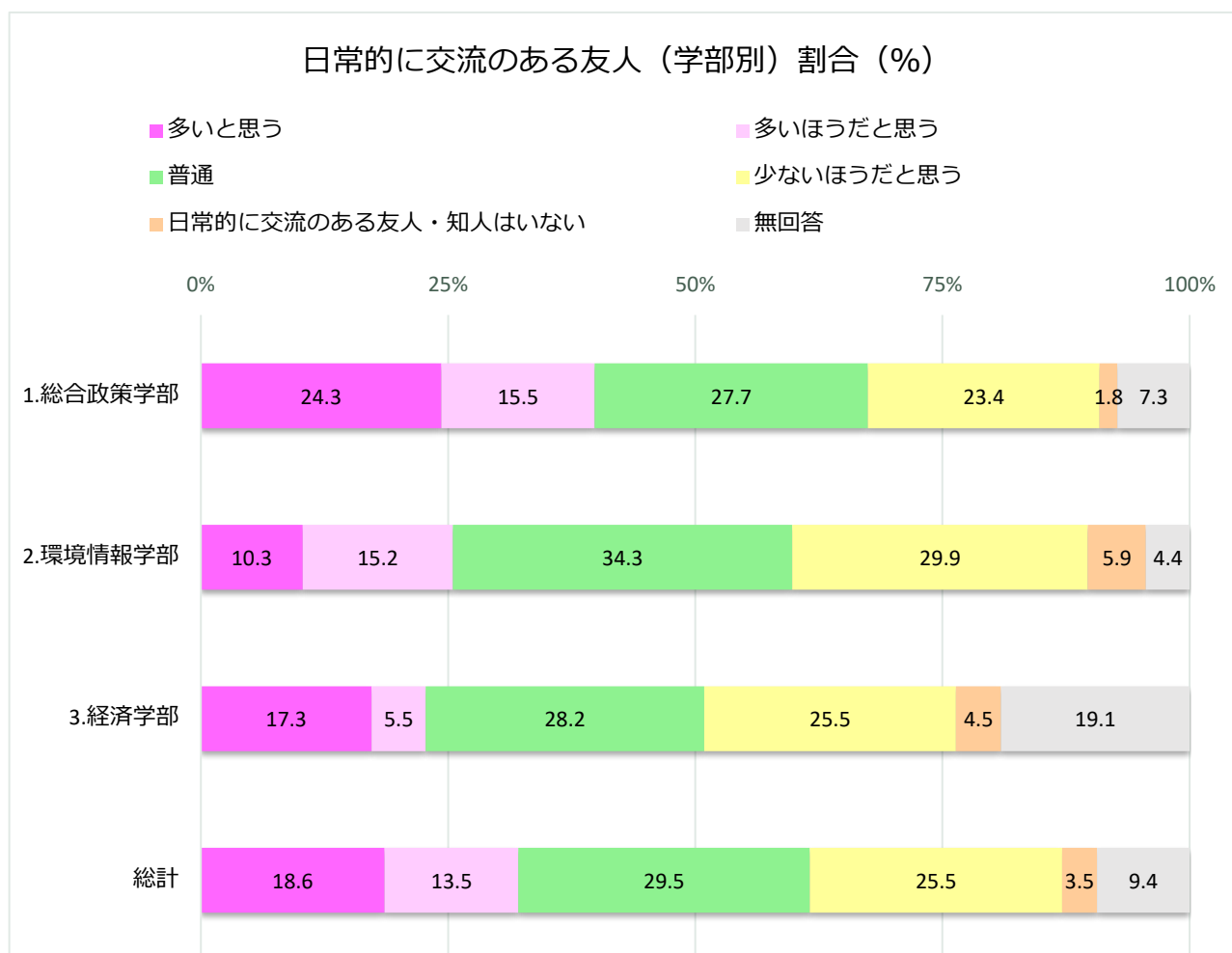
日常的に交流のある友人

Q21. 大学の内外を問わず、日常的に交流のある友人・知人はどの位いますか。

回答数

	多いと思う	多いほうだと思 う	普通	少ないほう だと思 う	日常的に交流の ある友人・知人は いない	無回答	総計
1.総合政策学部	80	51	91	77	6	24	329
2.環境情報学部	21	31	70	61	12	9	204
3.経済学部	19	6	31	28	5	21	110
無回答	1					7	8
総計	121	88	192	166	23	61	651

日常的に交流のある友人（学部別）割合（%）



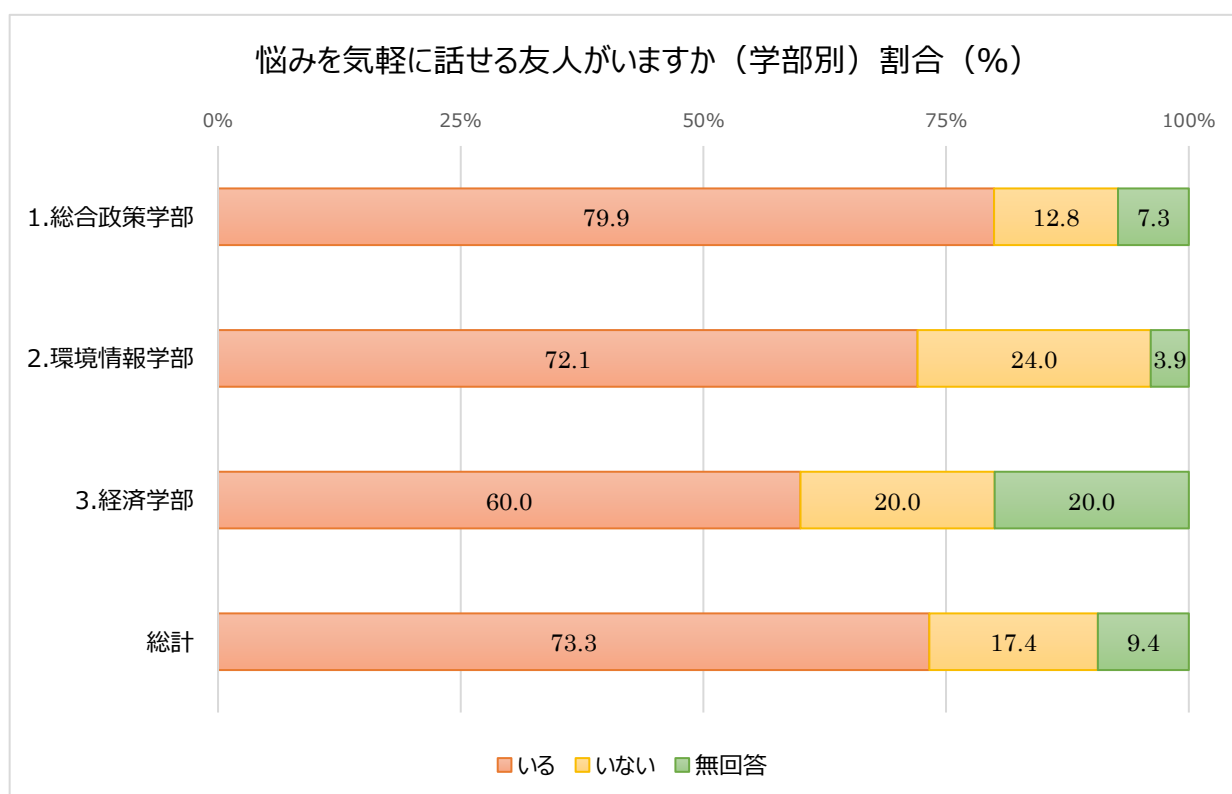
Q22. 現在、あなたは自分の悩みを気軽に話せる友人がいますか。

自分の悩みを気軽に話せる友人

Q22. 現在、あなたは自分の悩みを気軽に話せる友人がいますか。

回答数

	いる	いない	無回答	総計
1.総合政策学部	263	42	24	329
2.環境情報学部	147	49	8	204
3.経済学部	66	22	22	110
無回答	1		7	8
総計	477	113	61	651



Q23.現在、不安や悩みがありますか。ある場合、どのような悩みですか。よろしければ教えてください。

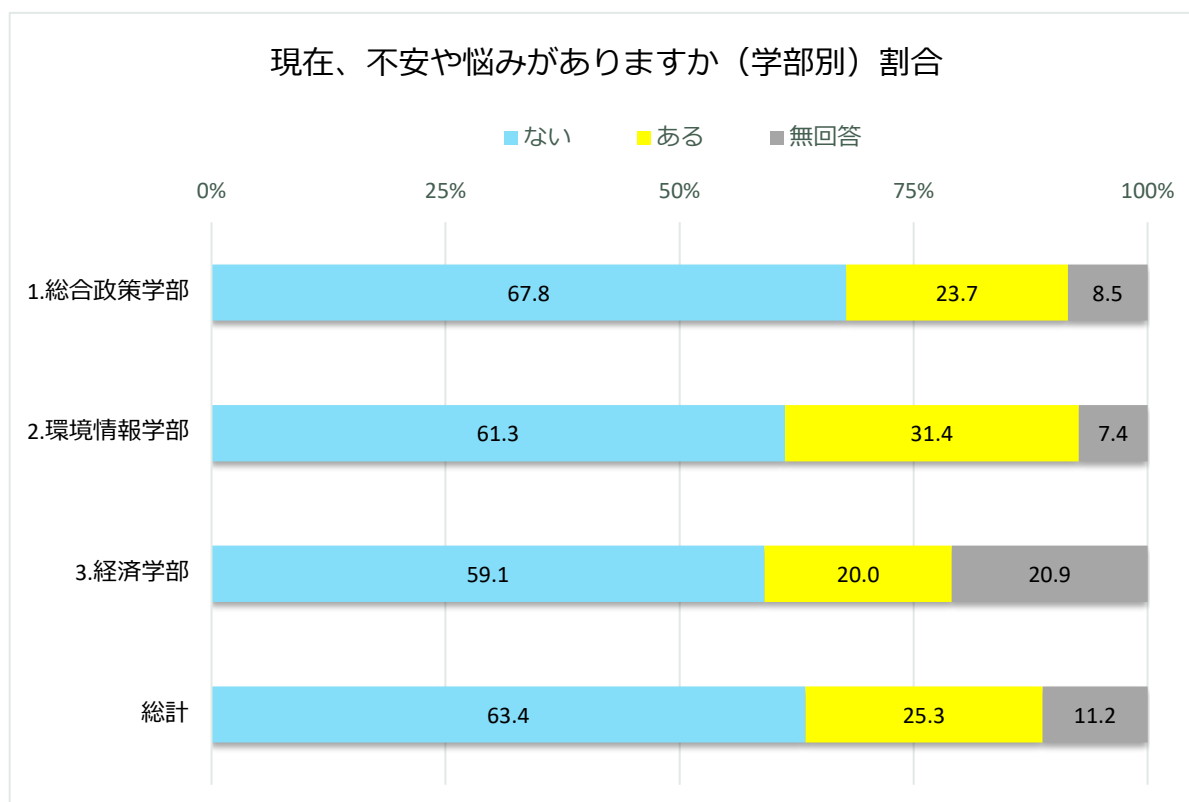
不安や悩み

Q23. 現在、不安や悩みがありますか。

回答数

	不安や悩み ない	不安や悩み ある	無回答	総計
1.総合政策学部	223	78	28	329
2.環境情報学部	125	64	15	204
3.経済学部	65	22	23	110
無回答		1	7	8
総計	413	165	73	651

現在、不安や悩みがありますか（学部別）割合

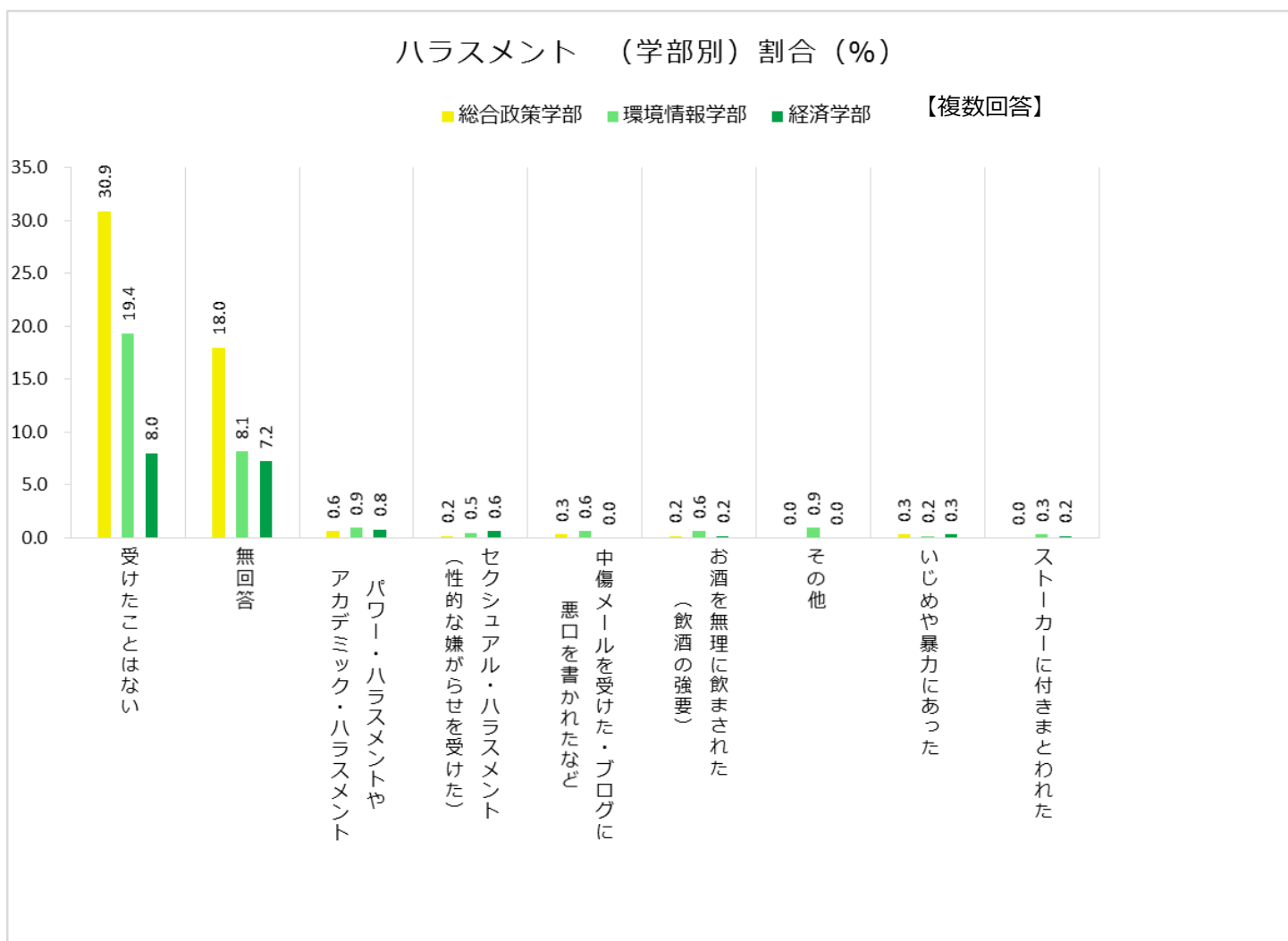


Q24.あなたは大学生活においてハラスメント(嫌がらせ)を受けた(感じた)ことがありますか。ある場合にはすべての番号を○で囲んでください。

ハラスメント

【複数回答】

カテゴリー名	総合	環境	経済	無回答	全体
受けたことはない	201	126	52	1	380
無回答	117	53	47	8	225
パワー・ハラスメントやアカデミック・ハラスメント	4	6	5	0	15
セクシュアル・ハラスメント(性的な嫌がらせを受けた)	1	3	4	0	8
中傷メールを受けた・ブログに悪口を書かれたなど	2	4	0	0	6
お酒を無理に飲まされた(飲酒の強要)	1	4	1	0	6
その他	0	6	0	0	6
いじめや暴力にあった	2	1	2	0	5
ストーカーに付きまとわれた	0	2	1	0	3
合計	328	205	112	9	654



「受けたことはない」と「無回答」の回答を除き、ハラスメントを「受けた」要素のみで 件数のグラフを作成した。

