

大学の評価

【Q27,Q28, ,Q29, ,Q30】

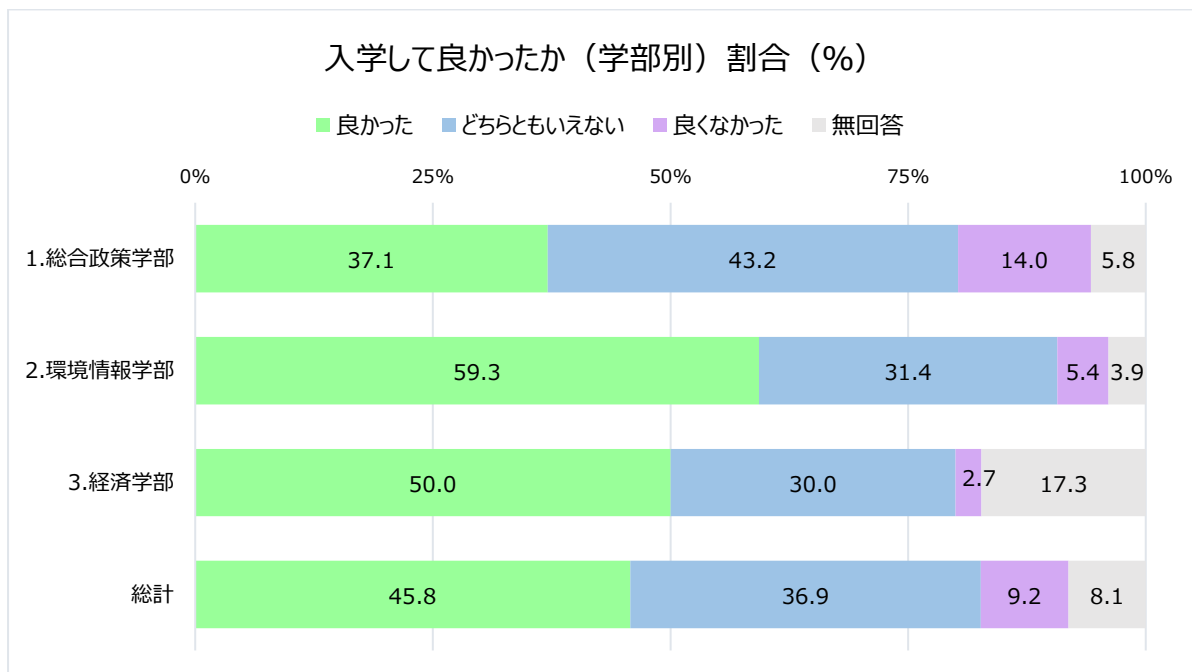
Q27. 四日市大学に入学して良かったと思いますか。

入学して良かったと思いますか

Q27. 四日市大学に入学して良かったと思いますか。

回答数

| | 良かった | どちらとも いえない | 良くなかった | 無回答 | 総計 |
|----------|------|---------------|--------|-----|-----|
| 1.総合政策学部 | 122 | 142 | 46 | 19 | 329 |
| 2.環境情報学部 | 121 | 64 | 11 | 8 | 204 |
| 3.経済学部 | 55 | 33 | 3 | 19 | 110 |
| 無回答 | | 1 | | 7 | 8 |
| 総計 | 298 | 240 | 60 | 53 | 651 |



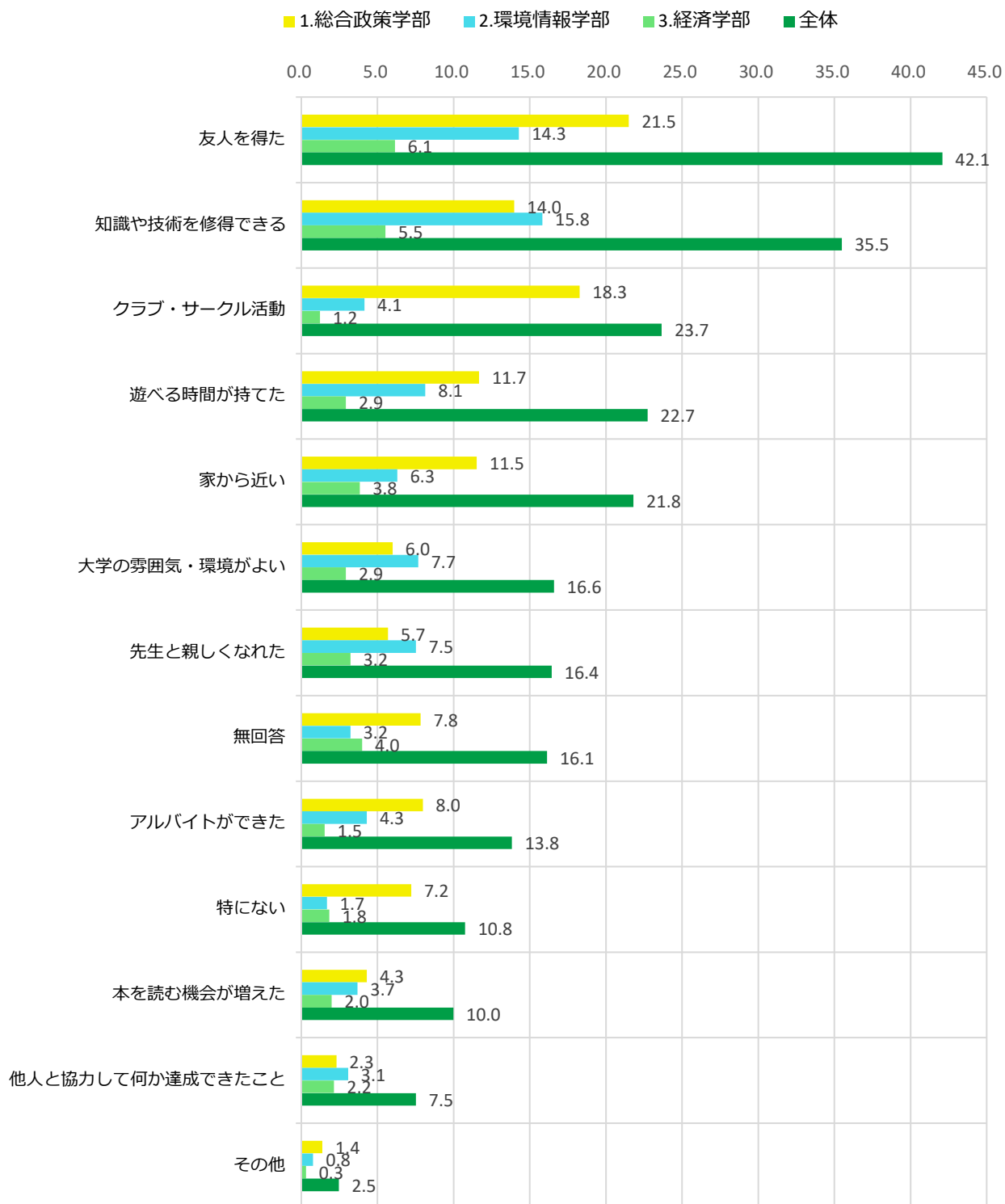
Q28.四日市大学に入学して「良かった」と思うことは何ですか。

四日市大学に入学して「良かった」と思うこと

(複数回答)

| カテゴリー名 | 総合 | 環境 | 経済 | 無回答 | 全体 |
|------------------|-----|-----|-----|-----|-------|
| 友人を得た | 140 | 93 | 40 | 1 | 274 |
| 知識や技術を修得できる | 91 | 103 | 36 | 1 | 231 |
| クラブ・サークル活動 | 119 | 27 | 8 | 0 | 154 |
| 遊べる時間が持てた | 76 | 53 | 19 | 0 | 148 |
| 家から近い | 75 | 41 | 25 | 1 | 142 |
| 大学の雰囲気・環境がよい | 39 | 50 | 19 | 0 | 108 |
| 先生と親しくなれた | 37 | 49 | 21 | 0 | 107 |
| 無回答 | 51 | 21 | 26 | 7 | 105 |
| アルバイトができた | 52 | 28 | 10 | 0 | 90 |
| 特にない | 47 | 11 | 12 | 0 | 70 |
| 本を読む機会が増えた | 28 | 24 | 13 | 0 | 65 |
| 他人と協力して何か達成できたこと | 15 | 20 | 14 | 0 | 49 |
| その他 | 9 | 5 | 2 | 0 | 16 |
| 合計 | 779 | 525 | 245 | 10 | 1,559 |

四日市大学へ入学して「良かった」と思うこと（学部別）割合（％）【複数回答】



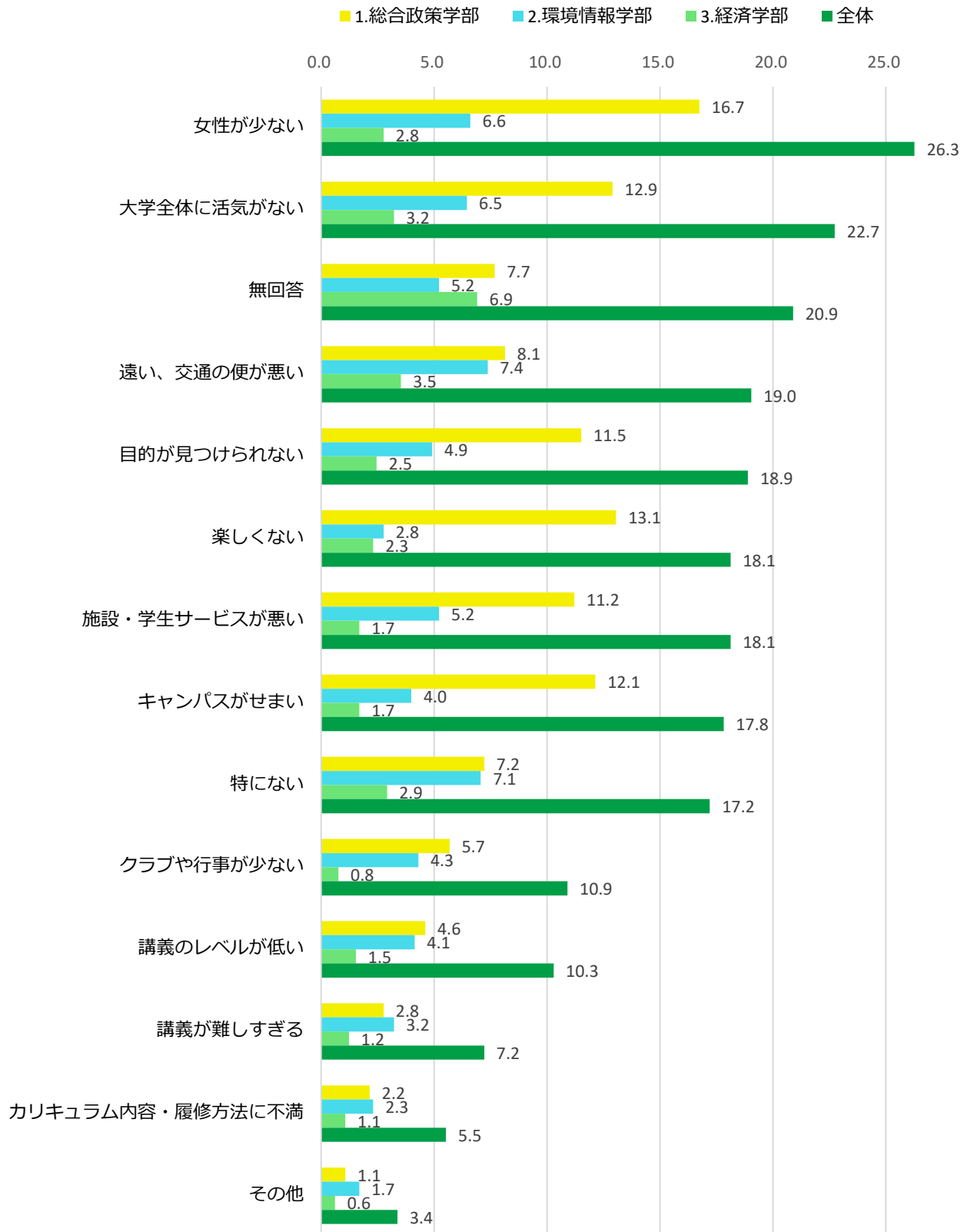
Q29.四日市大学に入学して「良くなかった」と思うことは何ですか。

四日市大学に入学して「良くなかった」と思うこと

複数回答

| カテゴリー名 | 総合 | 環境 | 経済 | 無回答 | 全体 |
|------------------|-----|-----|-----|-----|-------|
| 女性が少ない | 109 | 43 | 18 | 1 | 171 |
| 大学全体に活気がない | 84 | 42 | 21 | 1 | 148 |
| 無回答 | 50 | 34 | 45 | 7 | 136 |
| 遠い、交通の便が悪い | 53 | 48 | 23 | 0 | 124 |
| 目的が見つけれられない | 75 | 32 | 16 | 0 | 123 |
| 楽しくない | 85 | 18 | 15 | 0 | 118 |
| 施設・学生サービスが悪い | 73 | 34 | 11 | 0 | 118 |
| キャンパスがせまい | 79 | 26 | 11 | 0 | 116 |
| 特にない | 47 | 46 | 19 | 0 | 112 |
| クラブや行事が少ない | 37 | 28 | 5 | 1 | 71 |
| 講義のレベルが低い | 30 | 27 | 10 | 0 | 67 |
| 講義が難しすぎる | 18 | 21 | 8 | 0 | 47 |
| カリキュラム内容・履修方法に不満 | 14 | 15 | 7 | 0 | 36 |
| その他 | 7 | 11 | 4 | 0 | 22 |
| 合計 | 761 | 425 | 213 | 10 | 1,409 |

四日市大学に入学して「良くなかった」と思うこと（学部別）割合（%）【複数回答】



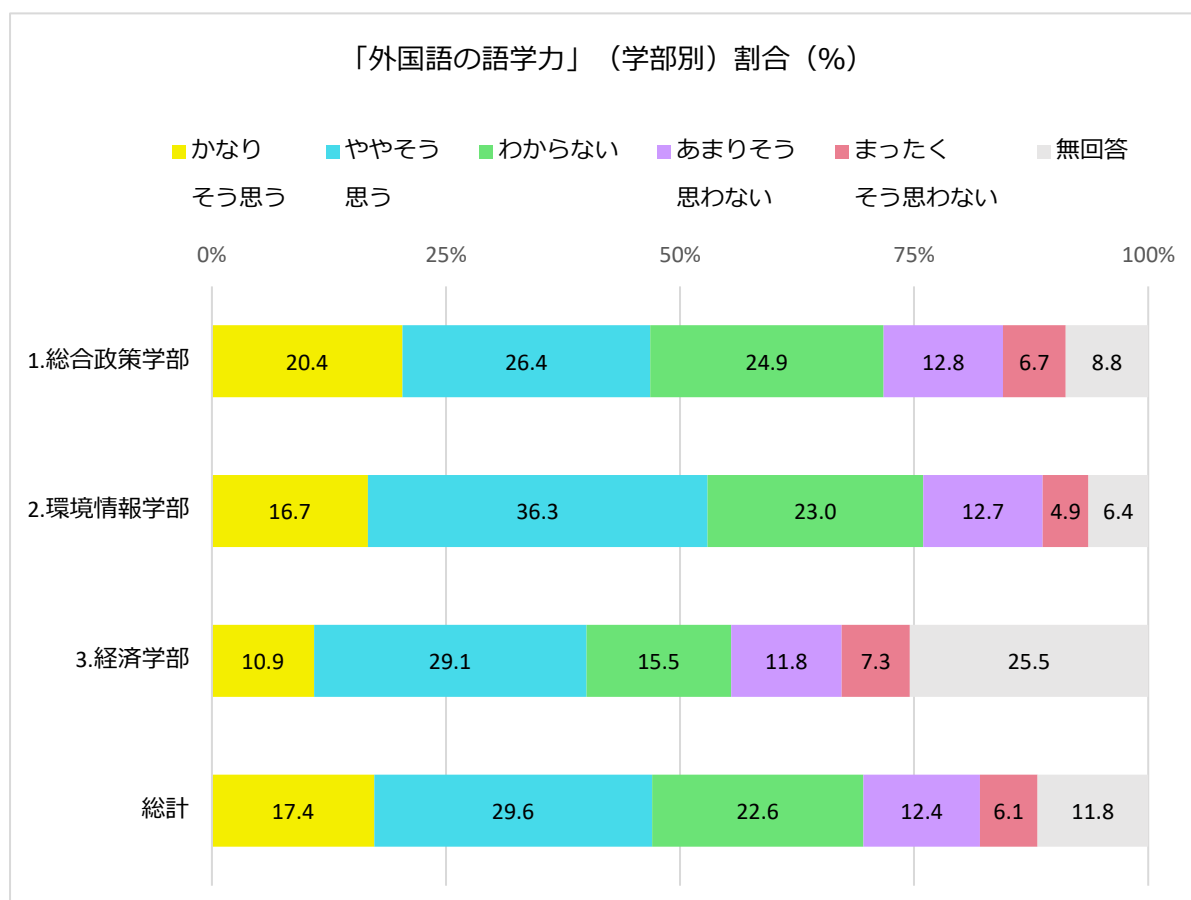
Q30. あなたが、大学生活で身につけたい、あるいは身についたと思うことは何ですか。
身につけたいこと・身についたこと

① 外国語の語学力

1.外国語の語学力

回答数

| | かなり そう思う | ややそう 思う | わからない | あまりそう 思わない | まったく そう 思わない | 無回答 | 総計 |
|----------|-------------|------------|-------|---------------|--------------------|-----|-----|
| 1.総合政策学部 | 67 | 87 | 82 | 42 | 22 | 29 | 329 |
| 2.環境情報学部 | 34 | 74 | 47 | 26 | 10 | 13 | 204 |
| 3.経済学部 | 12 | 32 | 17 | 13 | 8 | 28 | 110 |
| 無回答 | | | 1 | | | 7 | 8 |
| 総計 | 113 | 193 | 147 | 81 | 40 | 77 | 651 |



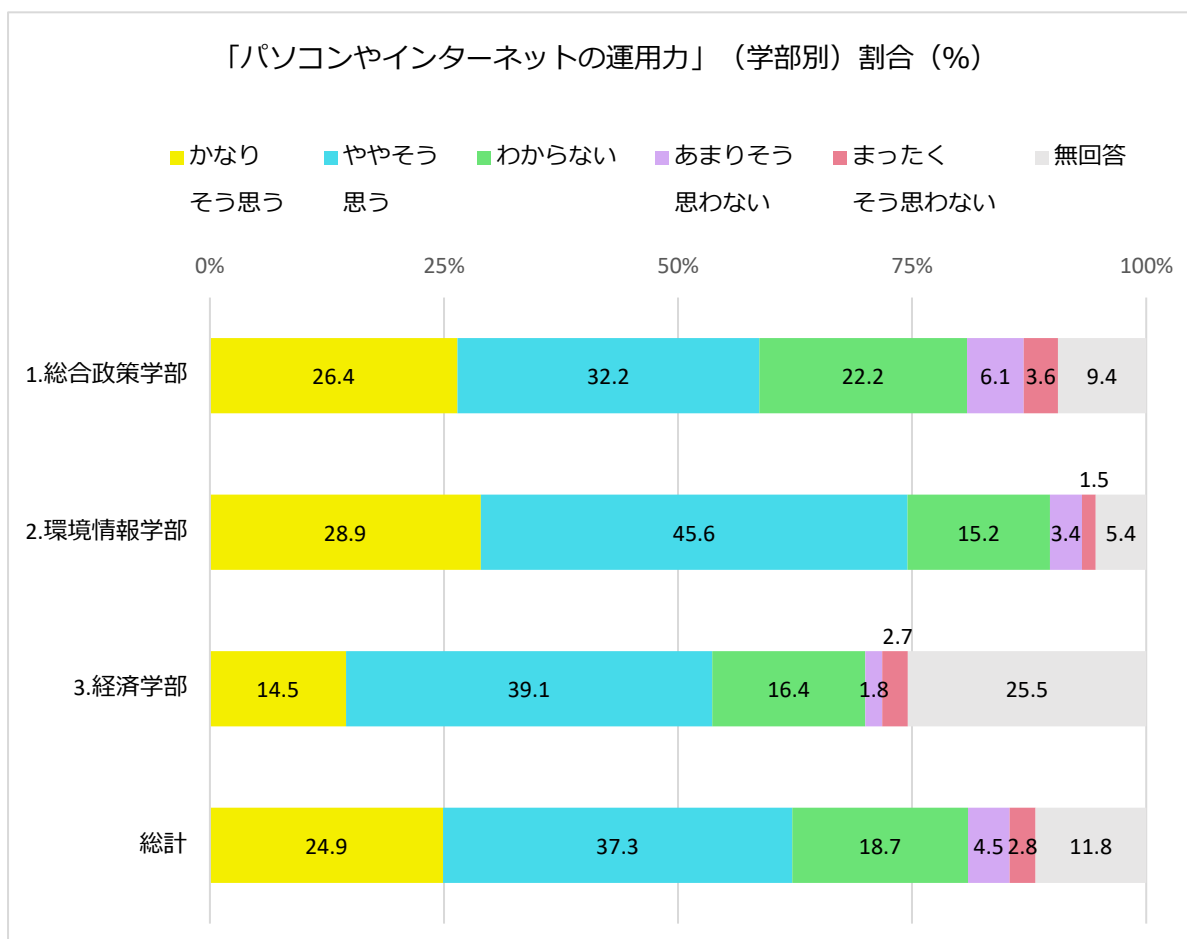
身につけたいこと・身についたこと

② パソコンやインターネットの運用力

2.パソコンやインターネットの運用力

回答数

| | かなり そう思う | ややそう 思う | わからない | あまりそう 思わない | まったく そう 思わない | 無回答 | 総計 |
|----------|-------------|------------|-------|---------------|--------------------|-----|-----|
| 1.総合政策学部 | 87 | 106 | 73 | 20 | 12 | 31 | 329 |
| 2.環境情報学部 | 59 | 93 | 31 | 7 | 3 | 11 | 204 |
| 3.経済学部 | 16 | 43 | 18 | 2 | 3 | 28 | 110 |
| 無回答 | | 1 | | | | 7 | 8 |
| 総計 | 162 | 243 | 122 | 29 | 18 | 77 | 651 |

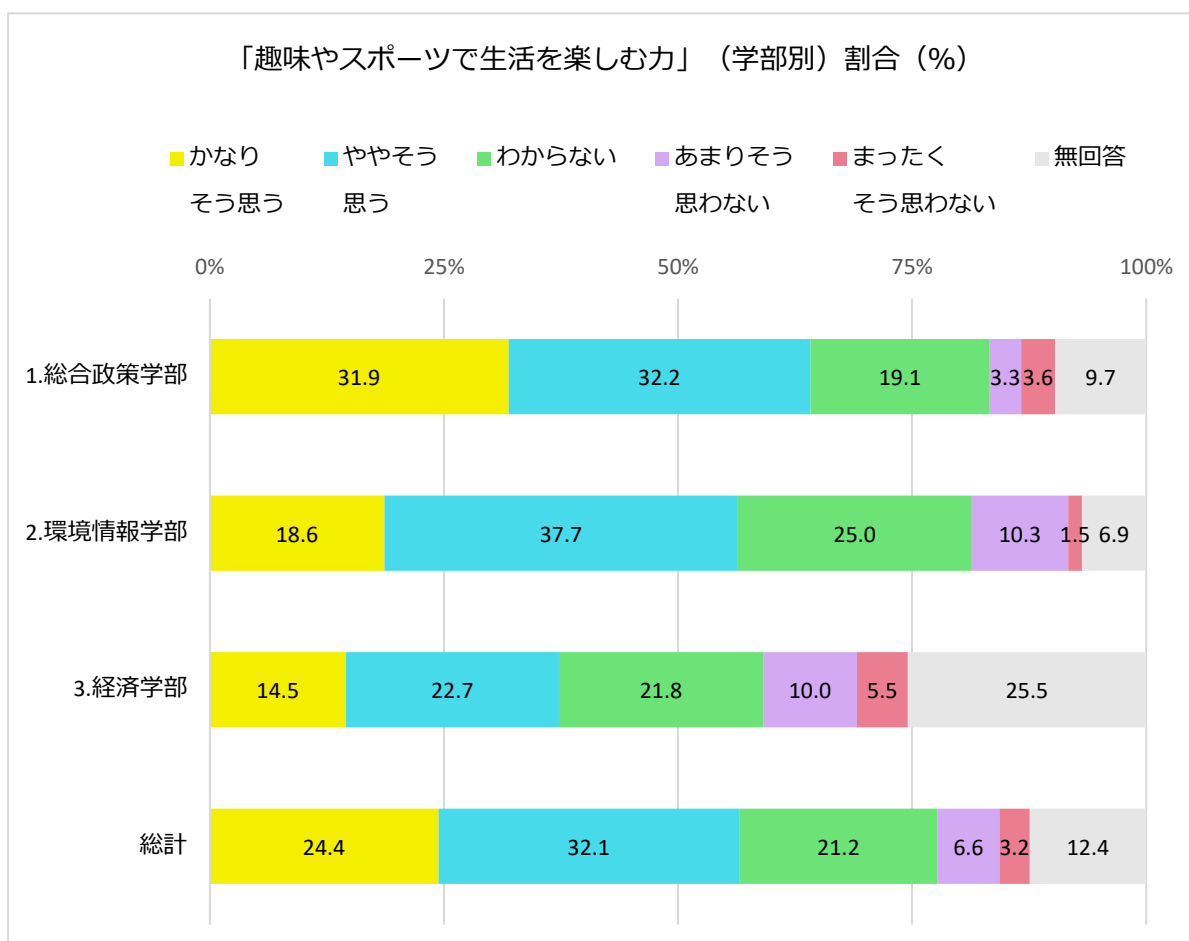


身につけたいこと・身についたこと

③ 趣味やスポーツで生活を楽しむ力

3.趣味やスポーツで生活を楽しむ力 回答数

| | まったく そう 思わない | あまりそう 思わない | わからない | ややそう 思う | かなり そう思う | 無回答 | 総計 |
|----------|--------------------|---------------|-------|------------|-------------|-----|-----|
| 1.総合政策学部 | 12 | 11 | 63 | 106 | 105 | 32 | 329 |
| 2.環境情報学部 | 3 | 21 | 51 | 77 | 38 | 14 | 204 |
| 3.経済学部 | 6 | 11 | 24 | 25 | 16 | 28 | 110 |
| 無回答 | | | | 1 | | 7 | 8 |
| 総計 | 21 | 43 | 138 | 209 | 159 | 81 | 651 |



身につけたいこと・身についたこと

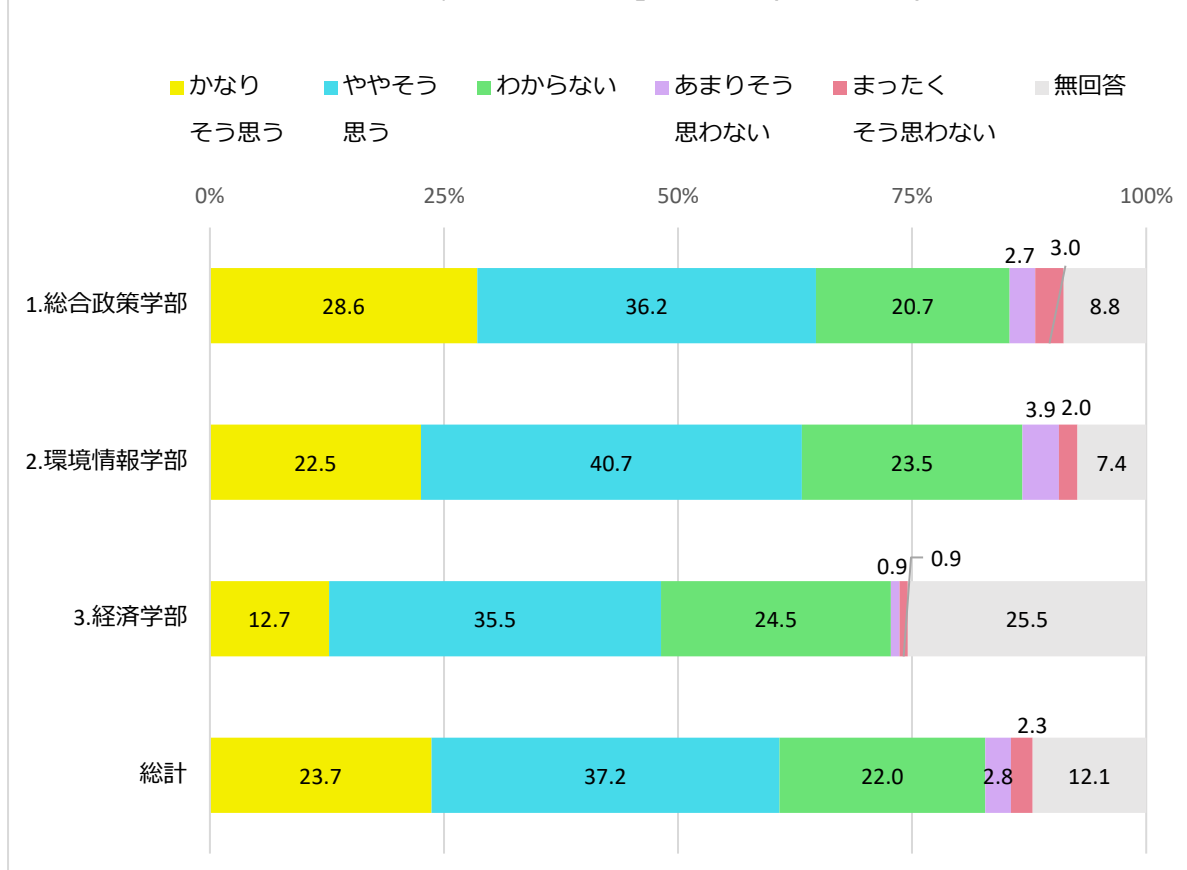
④ ものごとを幅広く考える力

4.ものごとを幅広く考える力

回答数

| | かなり そう思う | ややそう 思う | わからない | あまりそう 思わない | まったく そう 思わない | 無回答 | 総計 |
|----------|-------------|------------|-------|---------------|--------------------|-----|-----|
| 1.総合政策学部 | 94 | 119 | 68 | 9 | 10 | 29 | 329 |
| 2.環境情報学部 | 46 | 83 | 48 | 8 | 4 | 15 | 204 |
| 3.経済学部 | 14 | 39 | 27 | 1 | 1 | 28 | 110 |
| 無回答 | | 1 | | | | 7 | 8 |
| 総計 | 154 | 242 | 143 | 18 | 15 | 79 | 651 |

「ものごとを幅広く考える力」(学部別)割合(%)



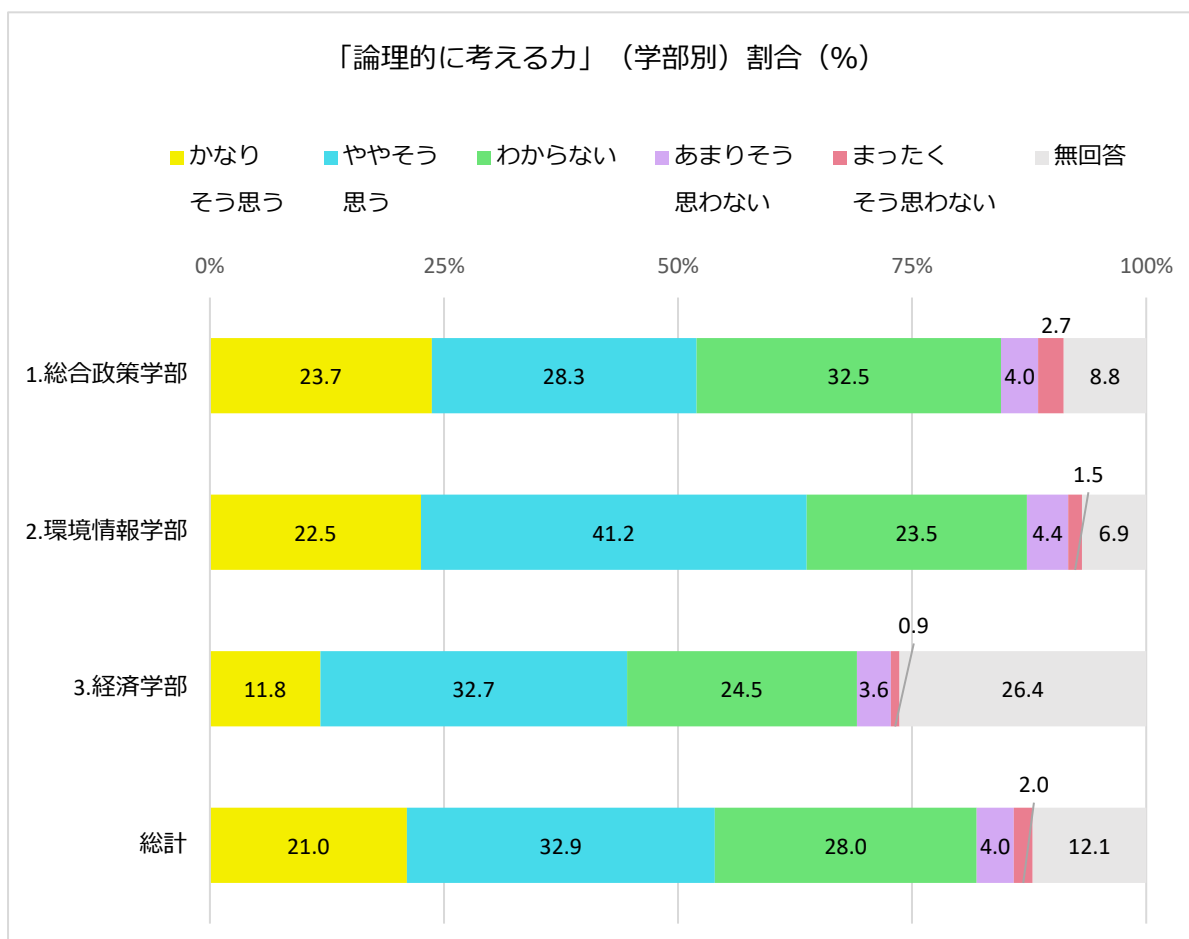
身につけたいこと・身についたこと

⑤ 論理的に考える力

5.論理的に考える力

回答数

| | かなり そう思う | ややそう 思う | わからない | あまりそう 思わない | まったく そう 思わない | 無回答 | 総計 |
|----------|-------------|------------|-------|---------------|--------------------|-----|-----|
| 1.総合政策学部 | 78 | 93 | 107 | 13 | 9 | 29 | 329 |
| 2.環境情報学部 | 46 | 84 | 48 | 9 | 3 | 14 | 204 |
| 3.経済学部 | 13 | 36 | 27 | 4 | 1 | 29 | 110 |
| 無回答 | | 1 | | | | 7 | 8 |
| 総計 | 137 | 214 | 182 | 26 | 13 | 79 | 651 |



身につけたいこと・身についたこと

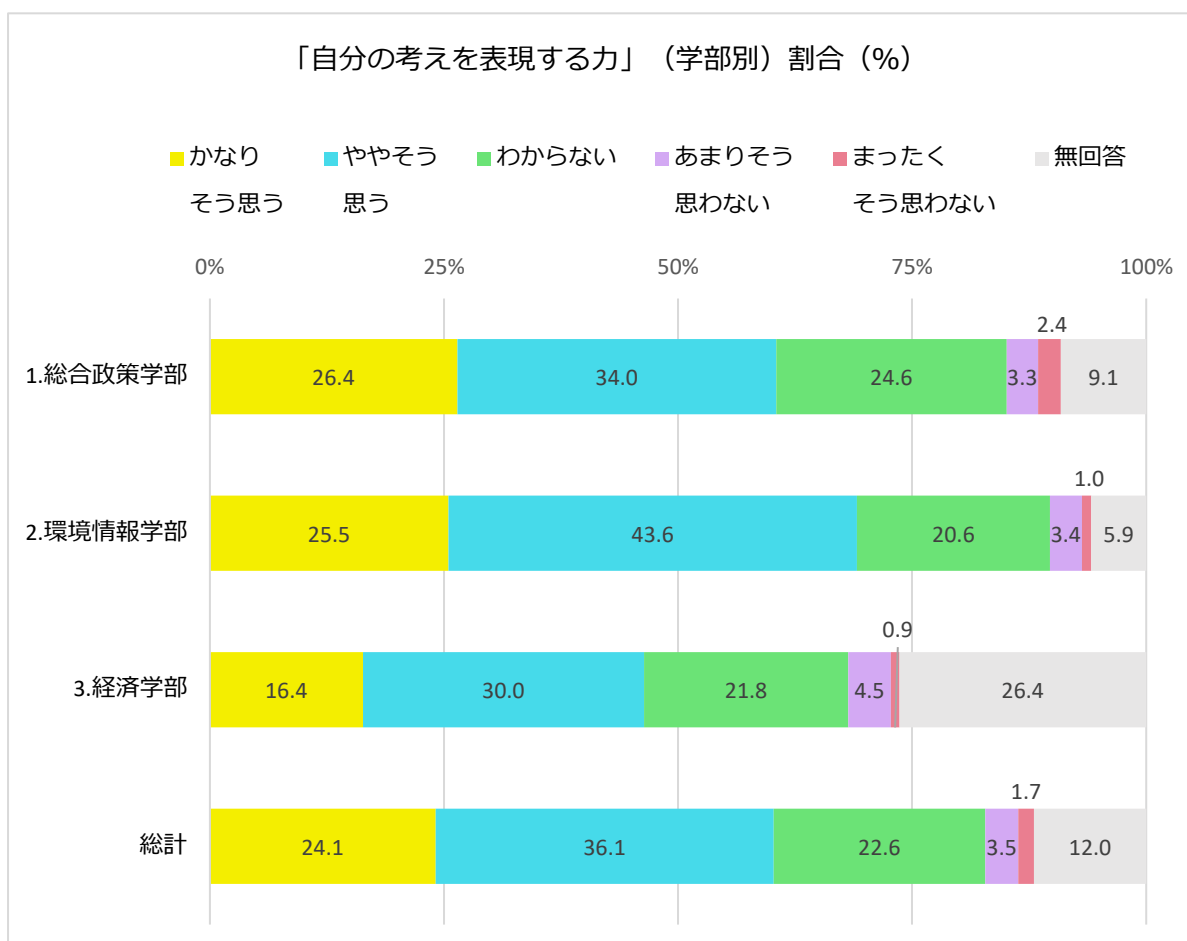
⑥ 自分の考えを表現する力

6.自分の考えを表現する力

回答数

| | かなり そう思う | ややそう 思う | わからない | あまりそう 思わない | まったく そう 思わない | 無回答 | 総計 |
|----------|-------------|------------|-------|---------------|--------------------|-----|-----|
| 1.総合政策学部 | 87 | 112 | 81 | 11 | 8 | 30 | 329 |
| 2.環境情報学部 | 52 | 89 | 42 | 7 | 2 | 12 | 204 |
| 3.経済学部 | 18 | 33 | 24 | 5 | 1 | 29 | 110 |
| 無回答 | | 1 | | | | 7 | 8 |
| 総計 | 157 | 235 | 147 | 23 | 11 | 78 | 651 |

「自分の考えを表現する力」(学部別)割合(%)



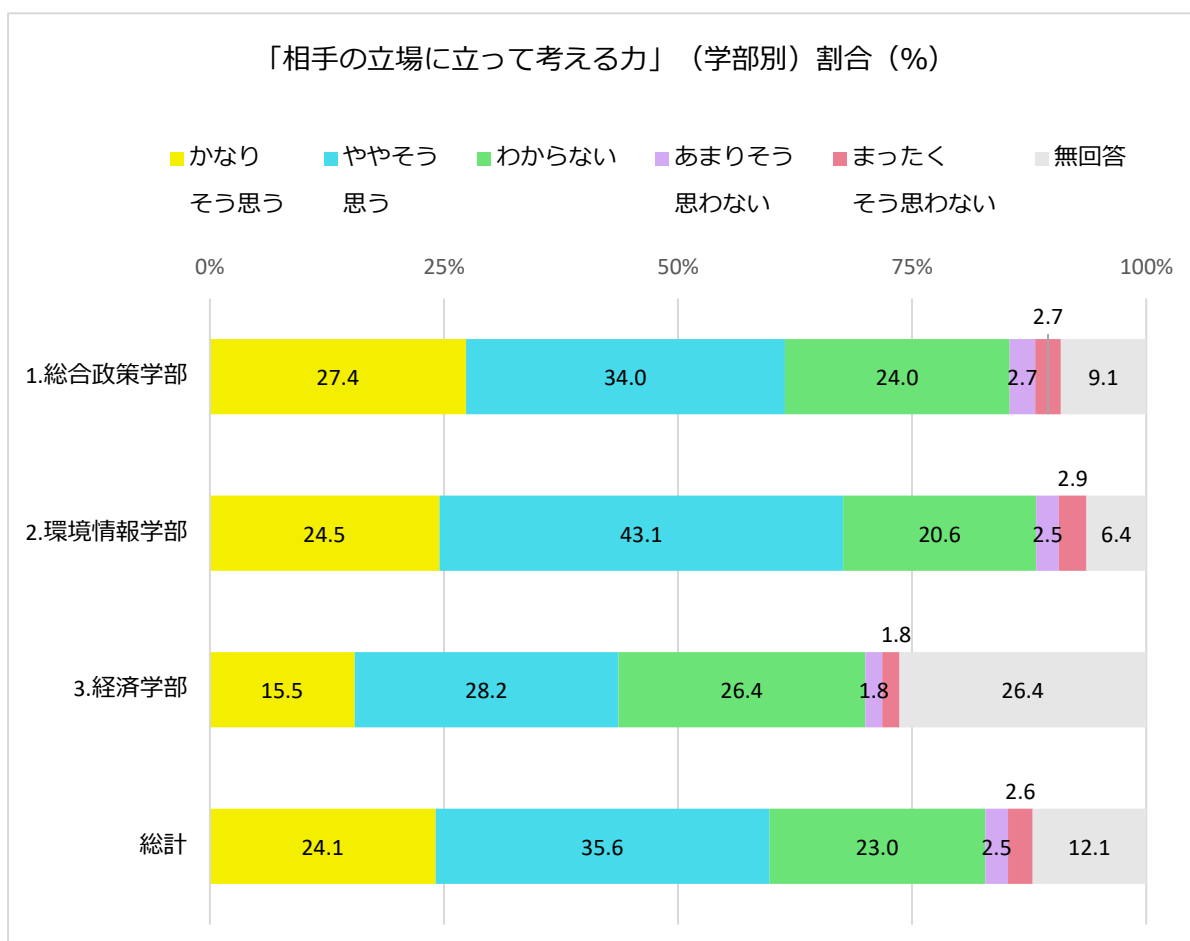
身につけたいこと・身についたこと

⑦ 相手の立場に立って考える力

7.相手の立場に立って考える力

回答数

| | かなり そう思う | ややそう 思う | わからない | あまりそう 思わない | まったく そう 思わない | 無回答 | 総計 |
|----------|-------------|------------|-------|---------------|--------------------|-----|-----|
| 1.総合政策学部 | 90 | 112 | 79 | 9 | 9 | 30 | 329 |
| 2.環境情報学部 | 50 | 88 | 42 | 5 | 6 | 13 | 204 |
| 3.経済学部 | 17 | 31 | 29 | 2 | 2 | 29 | 110 |
| 無回答 | | 1 | | | | 7 | 8 |
| 総計 | 157 | 232 | 150 | 16 | 17 | 79 | 651 |



身につけたいこと・身についたこと

⑧ リーダーシップ

8.リーダーシップ 回答数

| | かなり そう思う | ややそう 思う | わからない | あまりそう 思わない | まったく そう 思わない | 無回答 | 総計 |
|----------|-------------|------------|-------|---------------|--------------------|-----|-----|
| 1.総合政策学部 | 66 | 92 | 113 | 21 | 9 | 28 | 329 |
| 2.環境情報学部 | 27 | 67 | 68 | 21 | 8 | 13 | 204 |
| 3.経済学部 | 9 | 31 | 30 | 7 | 5 | 28 | 110 |
| 無回答 | | 1 | | | | 7 | 8 |
| 総計 | 102 | 191 | 211 | 49 | 22 | 76 | 651 |

