

# 2018年度 四日市大学「授業時間以外の学修に関する調査」集計

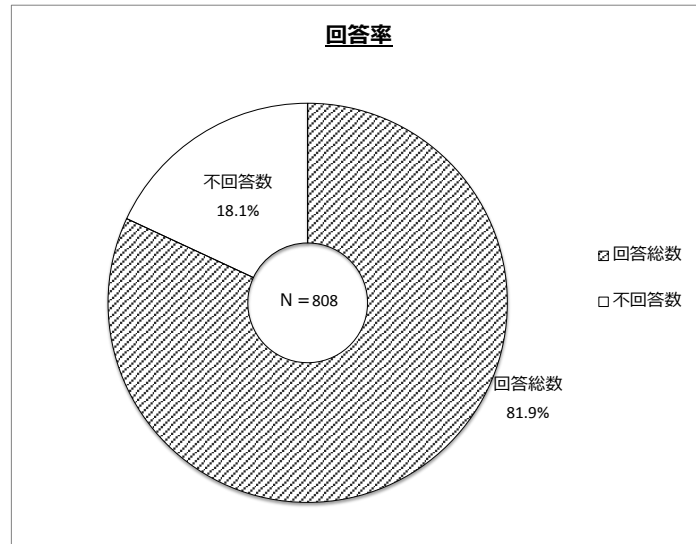
【円グラフ】

調査期間：平成30年(2018年) 9月18日(火)～9月25日(火)  
 調査方法：調査用紙に自記式、当日回収&教学課窓口回収  
 調査対象：本学学生 後学期在籍者数 808人(2018年9月16日現在)

回答総数	662
------	-----

後学期在籍者数	808
---------	-----

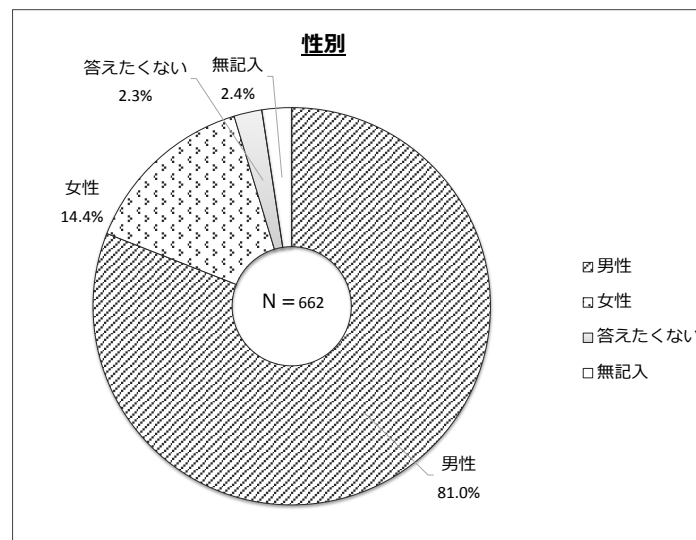
回答率	81.9%
-----	-------



あなたの自身のことについて質問します

A～Dの各項目について、あてはまる番号に○印をつけてください。

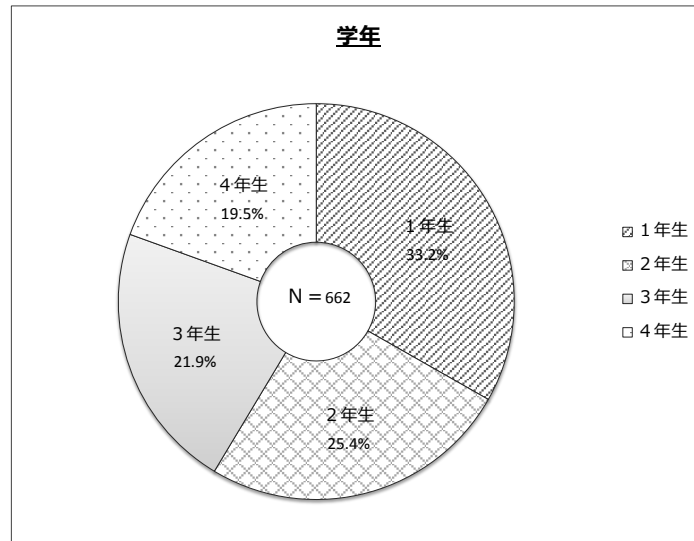
A. 性別	男	536	女	95	答えたくない	15	無記入	16
-------	---	-----	---	----	--------	----	-----	----



あなたの自身のことについて質問します

A～Dの各項目について、あてはまる番号に○印をつけてください。

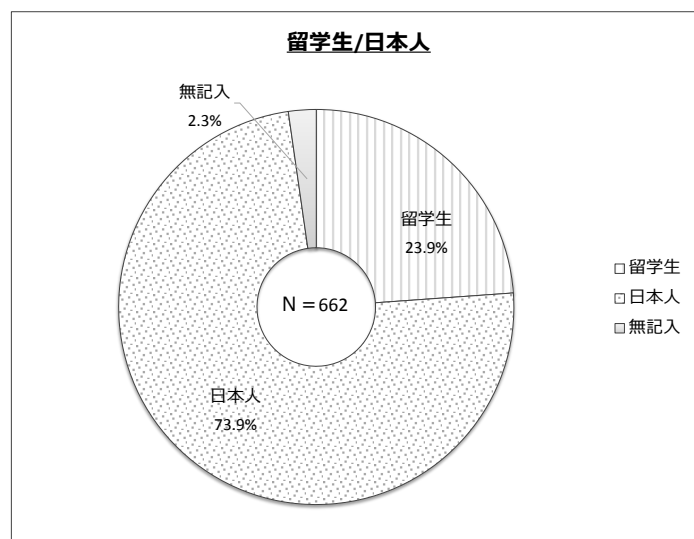
B. 学年	1年	220	2年	168	3年	145	4年	129	無記入	0
-------	----	-----	----	-----	----	-----	----	-----	-----	---



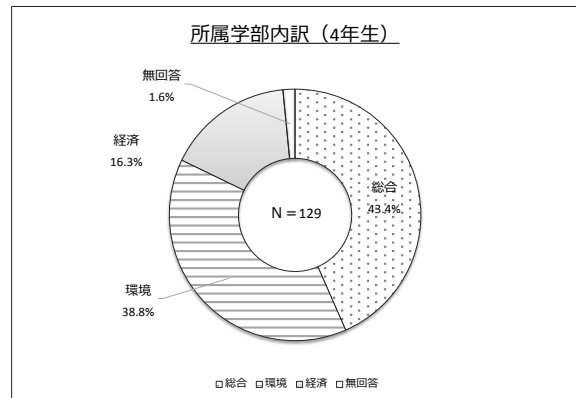
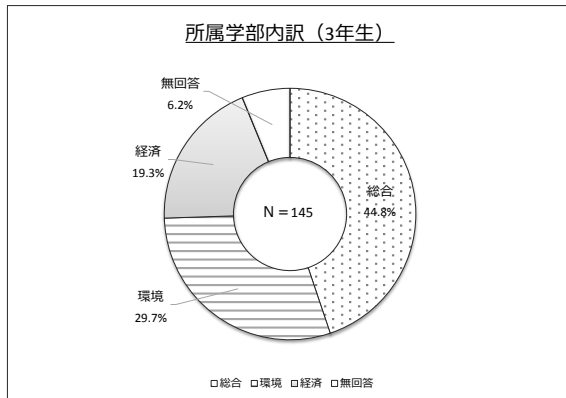
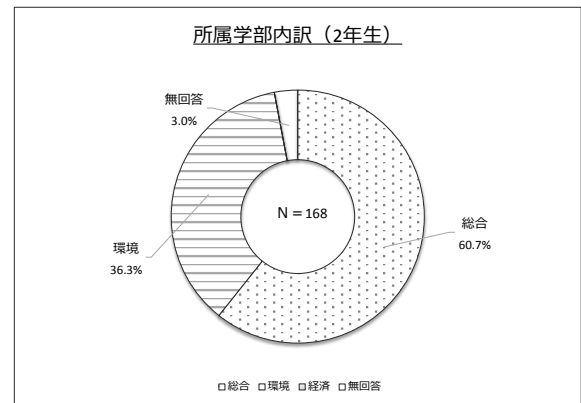
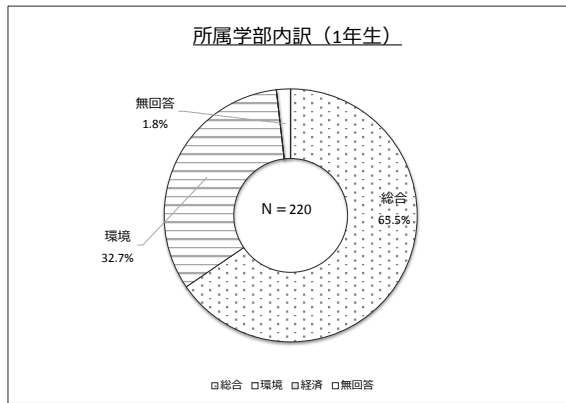
あなたの自身のことについて質問します

A～Dの各項目について、あてはまる番号に○印をつけてください。

C.外国人留学生ですか	留学生	158	日本人	489	無記入	15
-------------	-----	-----	-----	-----	-----	----



D.所属学部	1年			2年			3年			4年			合計		
	回答数	対象者数	回答率	回答数	対象者数	回答率	回答数	対象者数	回答率	回答数	対象者数	回答率	回答数	対象者数	回答率
総合政策	144	171	84.2%	102	132	77.3%	65	86	75.6%	56	81	69.1%	367	470	78.1%
環境情報	72	72	100.0%	61	71	85.9%	43	51	84.3%	50	58	86.2%	226	252	89.7%
経済							28	44	63.6%	21	42	50.0%	49	86	57.0%
無回答	4			5			9			2			20		
合計	220	243	90.5%	168	203	82.8%	145	181	80.1%	129	181	71.3%	662	808	81.9%

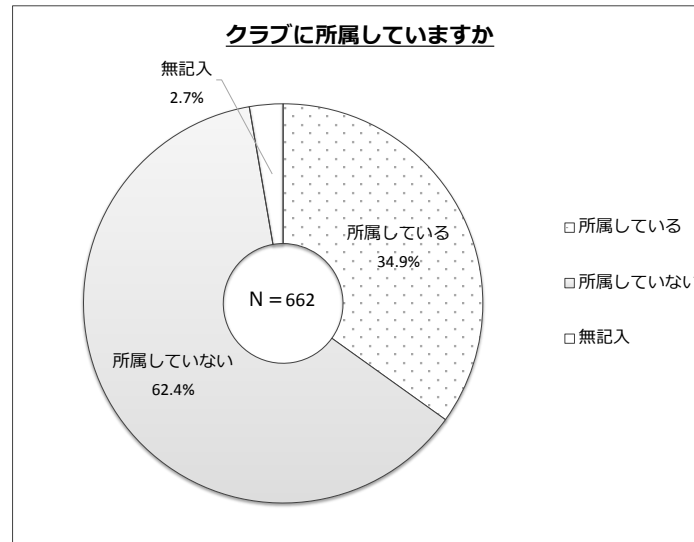


あなたの自身のことについて質問します

A～Dの各項目について、あてはまる番号に○印をつけてください。

E. 次のクラブに所属していますか	はい	231	いいえ	413	無記入	18
-------------------	----	-----	-----	-----	-----	----

(サッカー、硬式野球、アメリカンフットボール、硬式テニス、ソフトテニス)



あなたの自身のことについて質問します

A～Dの各項目について、あてはまる番号に○印をつけてください。

F. 保護者と一緒に住んでいますか	はい	330	いいえ	312	無記入	20
-------------------	----	-----	-----	-----	-----	----

