

はじめに

(1)調査の目的

この調査は、四日市大学学生を対象に、学生生活や意識について調査し、今後の大学施策にいかすことを目的とし実施しました。

(2)調査の実施

本調査は下記の様に実施した。

調査期間 : 2019年 9月17日(火)~2019年 9月19日(木)

調査方法 : 9月の後学期オリエンテーション時に「調査用紙(紙ベース)」で配布・回収。無記名、調査用紙へ自記式

調査対象 : 四日市大学在学学生(休学者除く)10月1日現在

対象者数 : 808人

回答者数 : 694人(回答率 85.9%)

(3)記述について

報告書のパーセント数字は小数点第二位を四捨五入。
自由記述の内容は非公開とした。

2019年度 学生生活実態調査 質問一覧表

SA: 択一
MA: 複数回答

通し	設問No	設問	回答形式	
1	Q1	専門学校や短期大学ではなく四年制大学に入学した理由を2つ選んでください。	MA 2 つまで	
2	Q2	それでは四日市大学を選択した理由は何ですか。3 つまで選んでください。	MA 3 つまで	
3	Q3	講義のない時は、どこで最も長く過ごしますか。	SA	
4	Q4-1	学食の利用についてお尋ねします。利用頻度はいかがですか。	SA	
5	Q4-2	学食を利用している方にお尋ねします。利用平均金額はおいくらですか。	SA	
6	Q5	あなたは、大学の授業以外で、予習・復習（レポートや課題作成を含む）として学修している1日の平均時間はどれ位ですか。最もあてはまる番号を回答欄へ記入してください。	SA	
7	Q6-1	あなたはスマートフォンを平均して1日何時間くらい利用しますか。	SA	
8	Q6-2	あなたは Twitter、Facebook、Instagram、LINEなどSNSのアカウントを持っていますか。	SA	
9	Q7	新聞（スポーツ新聞を除く）を、どのくらい読みますか。	SA	
10	Q8	大学生活で、あなたが大切だと思っていることは何ですか。3 つまで選んでください。	MA3 つまで	
11	Q9-1	アルバイトをしている人にお尋ねします。1ヶ月の平均収入はどのくらいですか。	SA	
12	Q9-2	1日に3時間以上のアルバイトを、1週間に何日くらいしますか。	SA	
13	Q9-3	アルバイトをする動機・理由は何ですか。2 つまで選んでください。	MA 2 つまで	
14	Q10-1	あなたの喫煙についてお尋ねします。	SA	
15	Q10-2	学内の分煙についてどう思いますか。	SA	
16	Q11-1	あなたは、大学の何に満足・不満足ですか。それぞれの項目の当てはまる番号を○でかこんでください。 ①教授陣（先生）	SA	
17	Q11-2	②授業科目の種類・構成	SA	
18	Q11-3	③授業の内容	SA	
19	Q11-4	④ゼミなどの少人数教育	SA	
20	Q11-5	⑤大学の施設・設備	SA	
21	Q12-1-①	大学事務の業務内容で改善してほしいことや望むことはありますか。当てはまる数字を○でかこんでください。 ①事務窓口の業務内容	SA	
22	Q12-1-②	②事務窓口の場所	SA	
23	Q12-1-③	③事務職員の態度	SA	
24	Q12-1-④	④事務職員の対応	SA	
25	Q12-1-⑤	⑤障害者への支援	SA	
26	Q12-1-⑥	⑥病気・ケガへの対応	SA	
27	Q12-2	その他大学事務について希望する改善点などありましたら記入してください		

2019年度 学生生活実態調査 質問一覧表

SA:択一
MA:複数回答

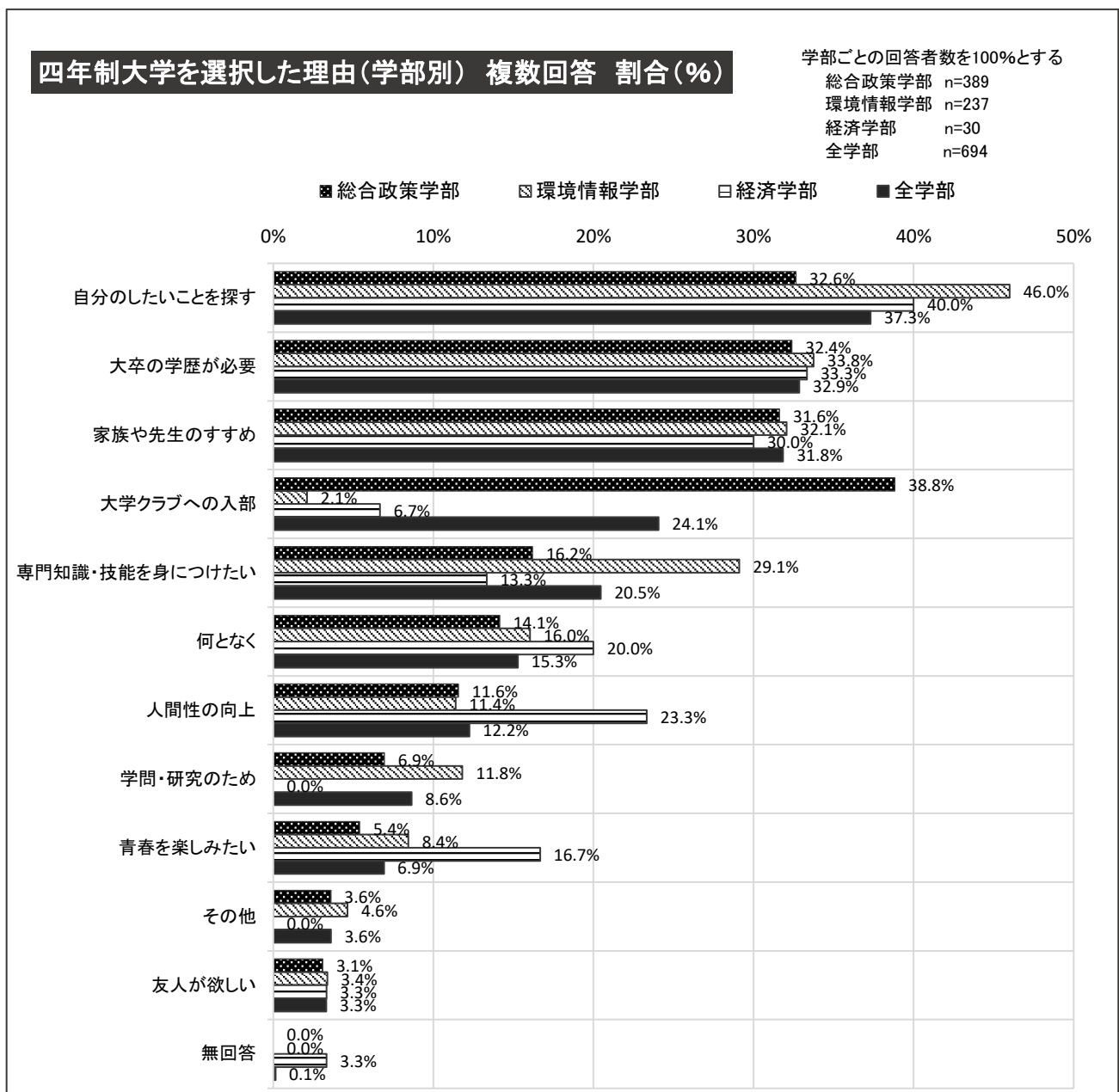
通し	設問No	設問	回答形式	
28	Q13	あなたが科目を履修登録する時に、重視することは何ですか。3つまで選んでください。	MA3つまで	
29	Q14	あなたが講義に希望することは何ですか。3つまで選んでください。	MA3つまで	
30	Q15-1	大学の教育内容や方法についてあなたの考えに近いものをそれぞれ1と2から選んでください。回答欄へ記入してください。重視する内容	SA	
31	Q15-2	大学の教育内容や方法についてあなたの考えに近いものをそれぞれ1と2から選んでください。回答欄へ記入してください。カリキュラム	SA	
32	Q15-3	大学の教育内容や方法についてあなたの考えに近いものをそれぞれ1と2から選んでください。回答欄へ記入してください。卒業条件	SA	
33	Q15-4	大学の教育内容や方法についてあなたの考えに近いものをそれぞれ1と2から選んでください。回答欄へ記入してください。単位認定・学ぶ仕組み	SA	
35	Q16-1	以下の制度を希望しますか。回答欄へ記入してください。 他学部での科目の受講・単位修得を認める制度	SA	
36	Q16-2	転学部を簡単にする	SA	
37	Q16-3	教員以外のアシスタントによる授業援助	SA	
38	Q16-4	課外講座や課外教育プログラム	SA	
39	Q16-5	より一層授業計画がわかるシラバス	SA	
40	Q17	課外活動（クラブ、サークルなど）に参加していますか。	SA	
41	Q18	大学の内外を問わず、日常的に交流のある友人・知人はどの位いますか。	SA	
42	Q19	現在、あなたは自分の悩みを気軽に話せる友人がいますか。	SA	
43	Q20	現在、不安や悩みがありますか。	SA	
44	Q20	2 不安や悩みがある（ある場合、どのような悩みですか。よろしければ教えてください）		
45	Q21	あなたは大学生活においてハラスメント（嫌がらせ）を受けた（感じた）ことがありますか。ある場合には、当てはまる、すべての番号を回答欄に記入して下さい。	MAすべて	
46	Q22	就職について、不安がありますか。2つまで選んでください。	MA2つまで	
47	Q23	将来どのような進路に進みたいですか。2つまで選んでください。	MA2つまで	
48	Q24	四日市大学に入学して良かったと思えますか。	SA	
49	Q25	四日市大学に入学して「良かった」と思うことは何ですか。3つまで選んでください。	MA3つまで	
50	Q26	四日市大学に入学して「良くなかった」と思うことは何ですか。3つまで選んでください。	MA3つまで	
51	Q27-1	あなたが、大学生活で身につけたいと思うことは何ですか。 当てはまる項目すべての番号を回答欄に記入して下さい。	MAすべて	
52	Q27-2	あなたが、大学生活で身についたと思うことは何ですか。 当てはまる項目すべての番号を回答欄に記入して下さい。	MAすべて	
53	Q28-A	性別	SA	
54	Q28-B	外国人留学生ですか	SA	
55	Q28-C	年齢	SA	
56	Q28-D	所属学部	SA	
57	Q28-E	学年	SA	
58	Q29	現在のお住まいは自宅ですか、自宅外ですか？	SA	
59	Q30-1	通学手段は何ですか。使っているものの番号をすべて回答欄に記入してください。	MAすべて	
60	Q30-2	通学時間は何分くらいですか。	NA	集計時は30分刻み
		この調査について、あるいは大学についてなど何かありましたらお書き下さい。		

1. 大学進学のための目的

Q1. 【四年制大学を選んだ理由】

専門学校や短期大学ではなく四年制大学に入学した理由を2つ選んで下さい。(複数回答)

	複数回答				
	総合政策学部	環境情報学部	経済学部	学部無回答	全学部
自分のしたいことを探す	127	109	12	11	259
大卒の学歴が必要	126	80	10	12	228
家族や先生のすすめ	123	76	9	13	221
大学クラブへの入部	151	5	2	9	167
専門知識・技能を身につけたい	63	69	4	6	142
何となく	55	38	6	7	106
人間性の向上	45	27	7	6	85
学問・研究のため	27	28		5	60
青春を楽しみたい	21	20	5	2	48
その他	14	11			25
友人が欲しい	12	8	1	2	23
無回答			1		1
合計	764	471	57	73	1,365



Q2. 【四日市大学を選んだ理由】

四日市大学を選択した理由は何ですか。3つまで選んでください。(複数回答)

	複数回答				
	総合政策学部	環境情報学部	経済学部	学部無回答	全学部
学びたい学部・学科があったから	160	162	18	16	356
自宅通学ができるから	124	99	14	9	246
自分の学力(偏差値)に合っていたから	98	86	14	7	205
推薦入試制度があったから	117	38	5	9	169
就職に有利だから	98	37	14	17	166
その他	118	20	1	6	145
学生生活をエンジョイできるから	70	40	6	9	125
他に合格した大学がなかったから	40	60	3	5	108
奨学金制度が充実しているから	56	29	2	12	99
教育・研究が充実しているから	53	33	6	5	97
クラブへの入部を果たすため	55	2		2	59
海外語学研修があるから	18	19	3	6	46
無回答	0	0	0	0	0
合計	1,007	625	86	103	1,821

四日市大学を選択した理由(学部別) 複数回答 割合(%)

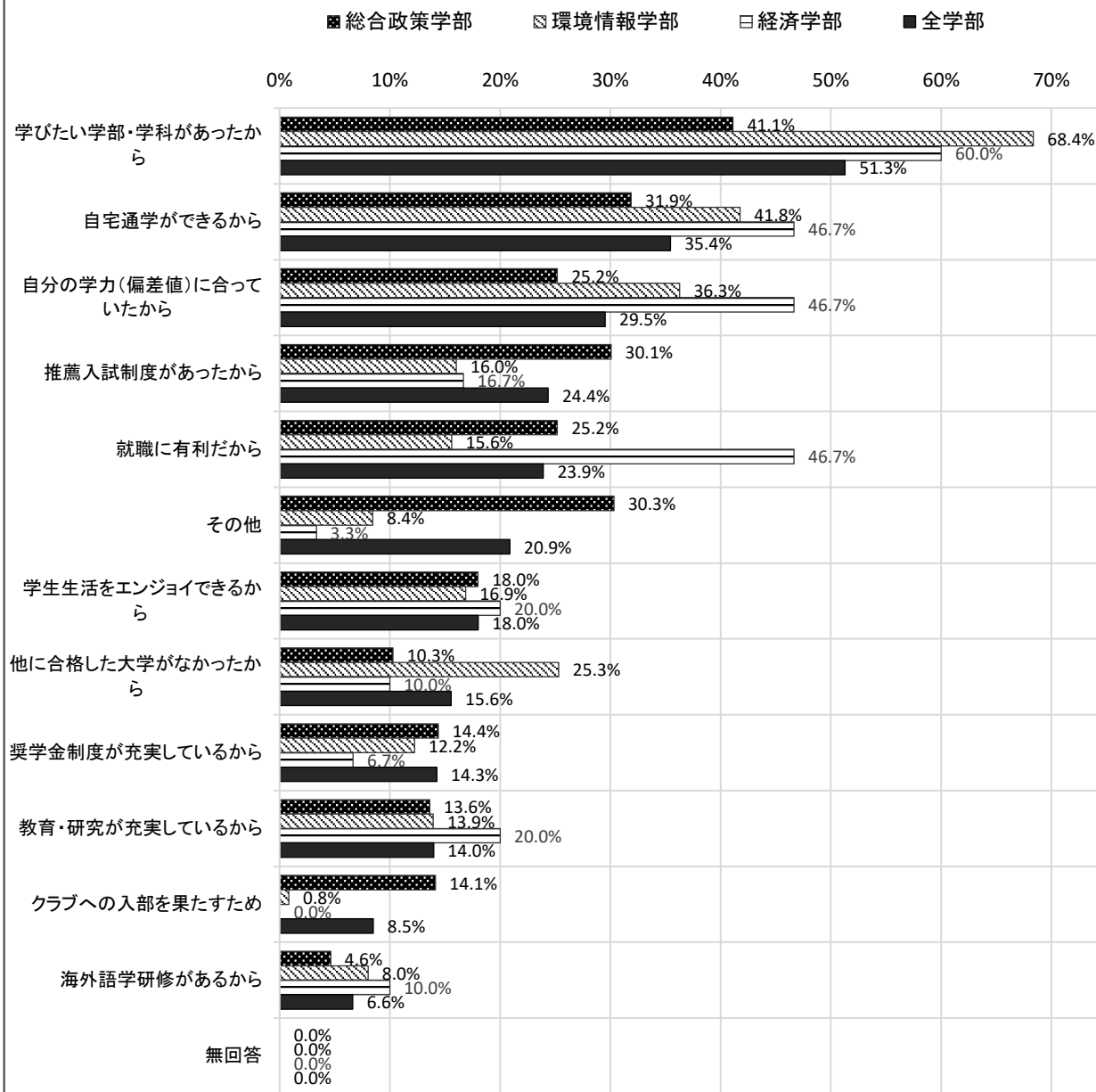
学部ごとの回答者数を100%とする

総合政策学部 n=389

環境情報学部 n=237

経済学部 n=30

全学部 n=694

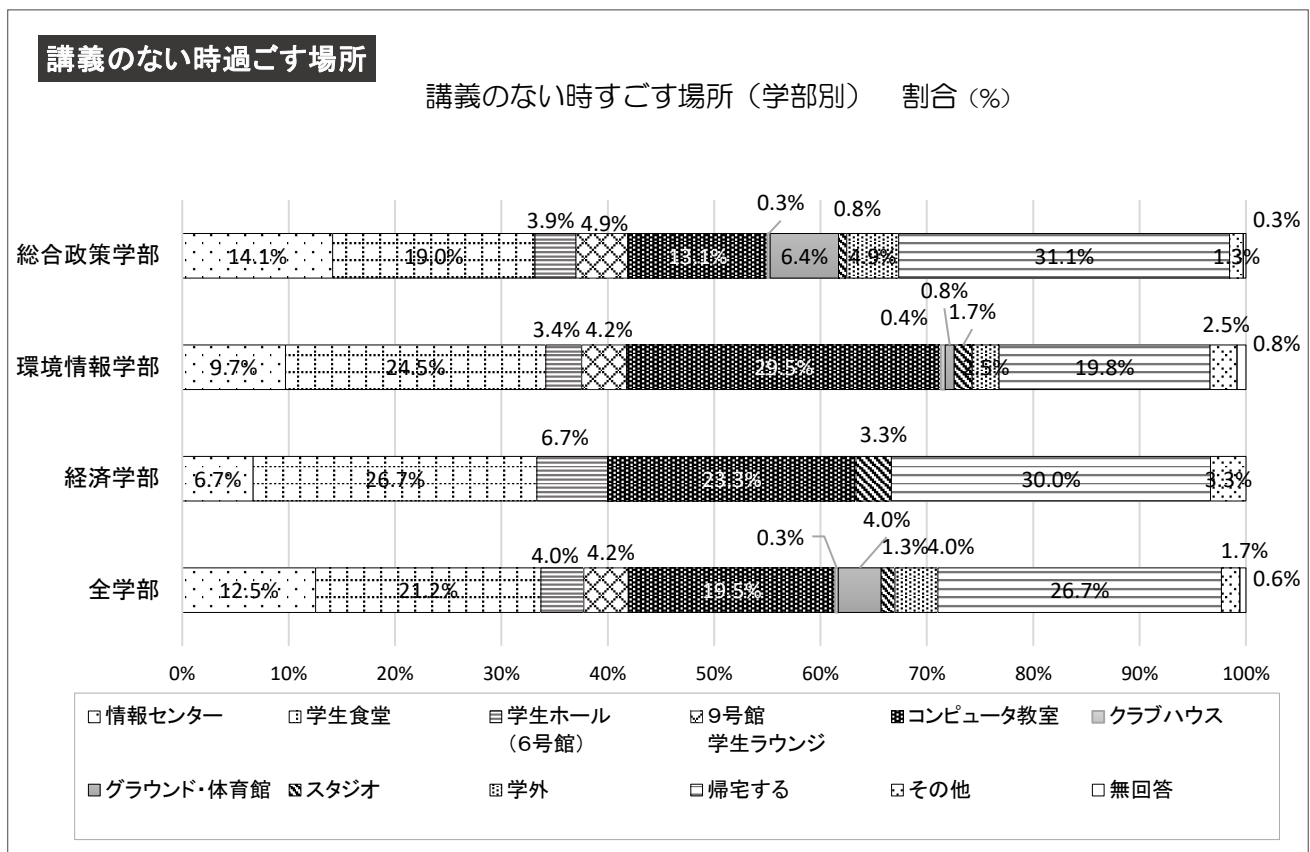


2. 学生生活

Q3. 講義のない時過ごす場所 講義のないときは、どこで最も長く過ごしますか。

(人)

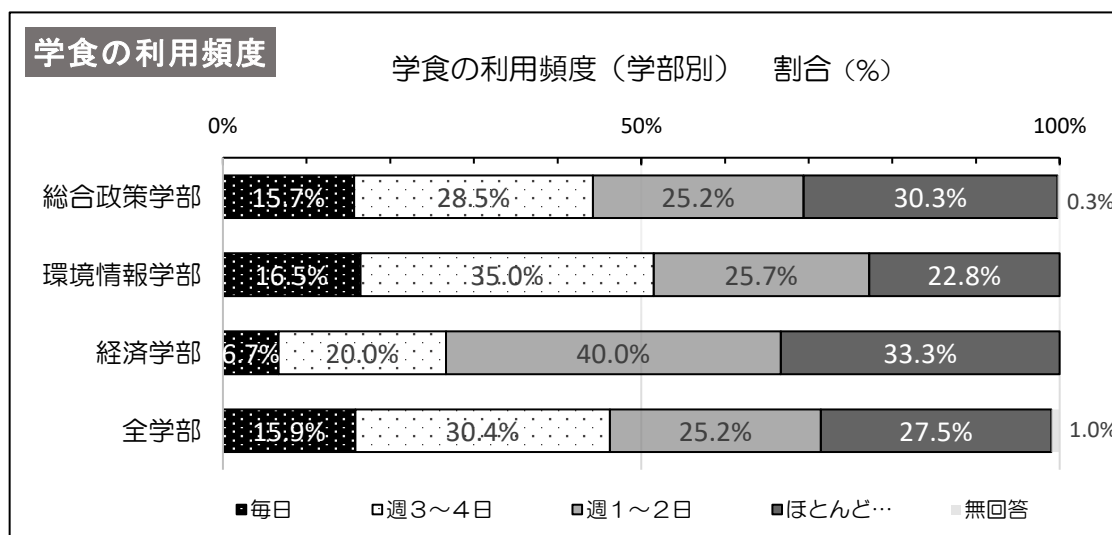
	情報センター	学生食堂	学生ホール (6号館)	9号館 学生ラウンジ	コンピュータ 教室	クラブハウス	グラウンド・ 体育館	スタジオ	学外	帰宅する	その他	無回答	計
総合政策学部	55	74	15	19	51	1	25	3	19	121	5	1	389
環境情報学部	23	58	8	10	70	1	2	4	6	47	6	2	237
経済学部	2	8	2		7			1		9	1		30
学部 無回答	7	7	3		7		1	1	3	8		1	38
全学部	87	147	28	29	135	2	28	9	28	185	12	4	694



Q4-1. 学食の利用頻度 学食の利用についてお尋ねします。利用頻度はいかがですか。

(人)

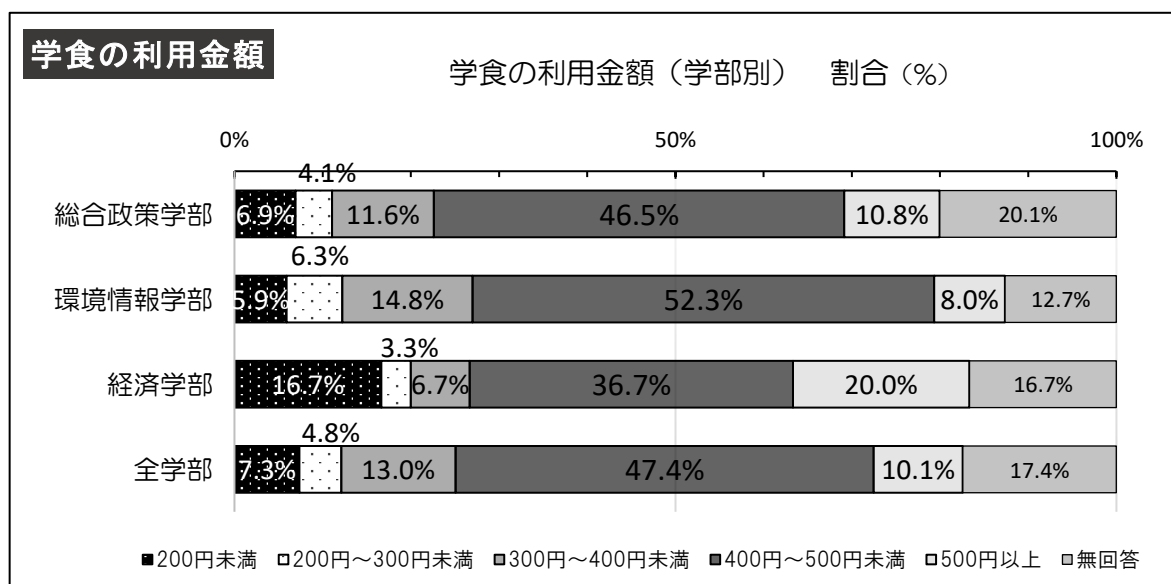
	毎日	週3～4日	週1～2日	ほとんど 利用しない	無回答	計
総合政策学部	61	111	98	118	1	389
環境情報学部	39	83	61	54		237
経済学部	2	6	12	10		30
学部 無回答	8	11	4	9	6	38
全学部	110	211	175	191	7	694



Q4-2. 学食の利用金額 学食を利用している方にお尋ねします。利用平均金額はおいくらですか。

(人)

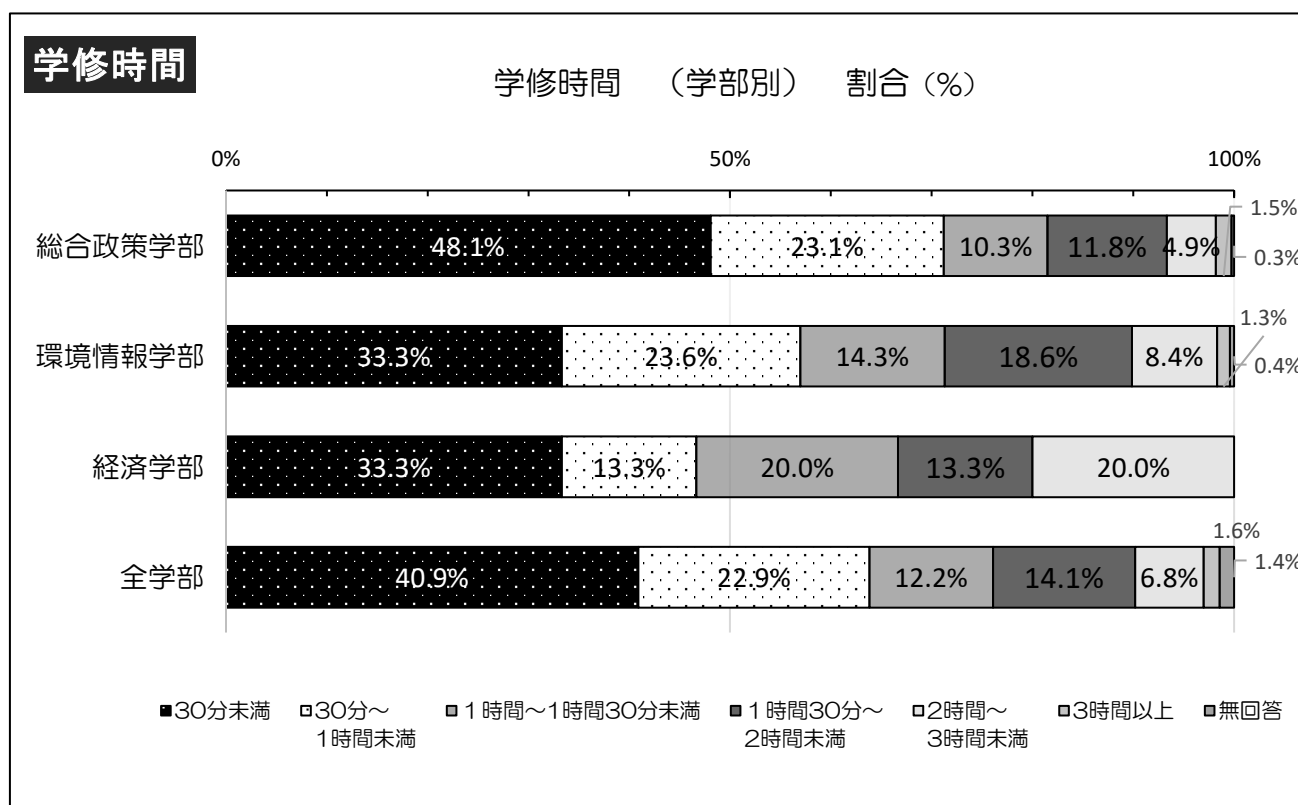
	200円未満	200円～300 円未満	300円～400 円未満	400円～500 円未満	500円以上	無回答	計
総合政策学部	27	16	45	181	42	78	389
環境情報学部	14	15	35	124	19	30	237
経済学部	5	1	2	11	6	5	30
学部 無回答	5	1	8	13	3	8	38
全学部	51	33	90	329	70	121	694



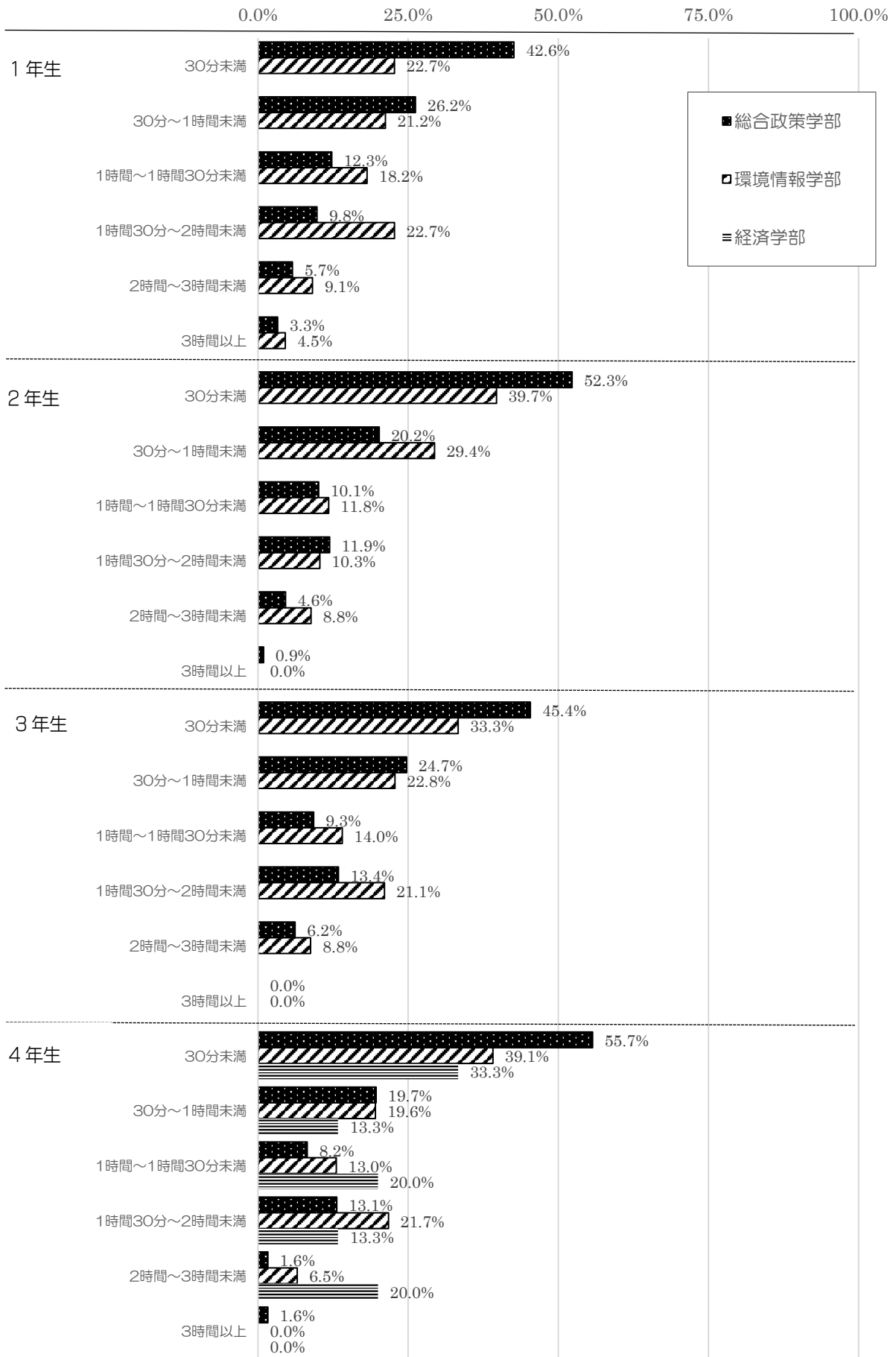
Q5. あなたは、大学の授業以外で、予習・復習(レポートや課題作成を含む)として学修している1日の平均時間はどれ位ですか。

(人)

	30分未満	30分～ 1時間未満	1時間～1時間 30分未満	1時間30分～ 2時間未満	2時間～ 3時間未満	3時間以上	無回答	計
総合政策学部	187	90	40	46	19	6	1	389
環境情報学部	79	56	34	44	20	3	1	237
経済学部	10	4	6	4	6			30
学部 無回答	8	9	5	4	2	2	8	38
全学部	284	159	85	98	47	11	10	694



2019年度 (Q5) 学年・学部別 学修時間 割合 (%)



学年・学部別 (Q5) 学修時間調査結果 (2019)

回答数： 該当する学年・学部での回答の個数
比率： 該当する学年・学部の小計を100%とした比率

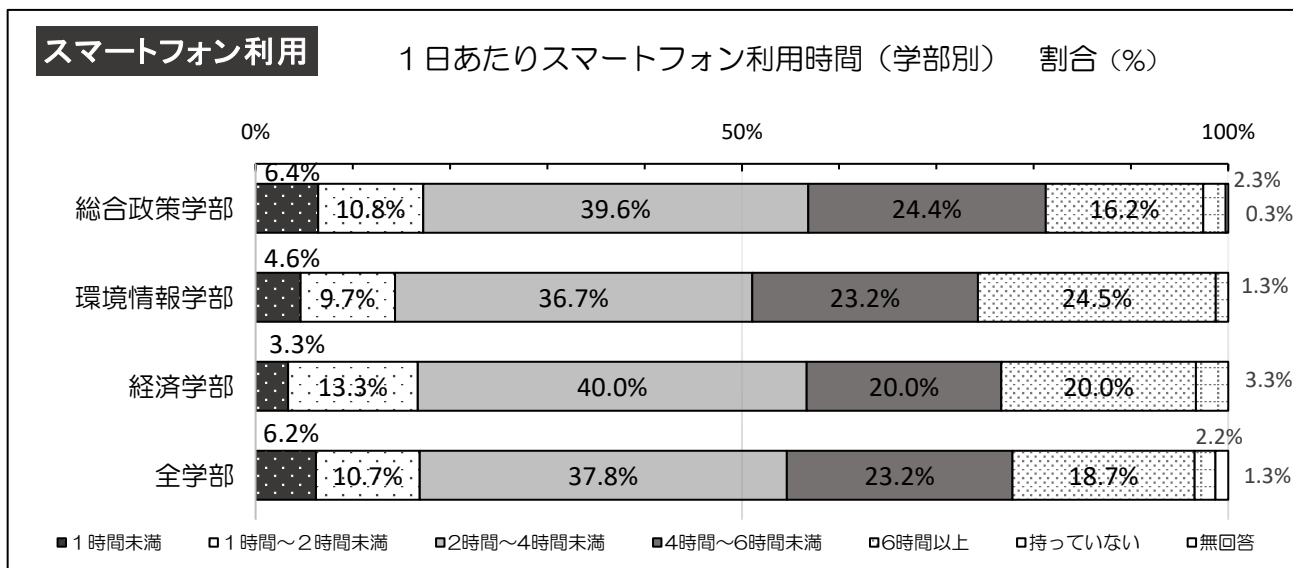
		学年ごと・全学部		総合政策学部		環境情報学部		経済学部		学部無回答	
		回答数	比率	回答数	比率	回答数	比率	回答数	比率	回答数	比率
1 年 生	30分未満	69	35.0%	52	42.6%	15	22.7%			2	22.2%
	30分～1時間未満	50	25.4%	32	26.2%	14	21.2%			4	44.4%
	1時間～1時間30分未満	27	13.7%	15	12.3%	12	18.2%			0	0.0%
	1時間30分～2時間未満	28	14.2%	12	9.8%	15	22.7%			1	11.1%
	2時間～3時間未満	13	6.6%	7	5.7%	6	9.1%			0	0.0%
	3時間以上	8	4.1%	4	3.3%	3	4.5%			1	11.1%
	無回答	2	1.0%	0	0.0%	1	1.5%			1	11.1%
1年生		197	100.0%	122	100.0%	66	100.0%	0	0%	9	100.0%
2 年 生	30分未満	87	45.5%	57	52.3%	27	39.7%			3	21.4%
	30分～1時間未満	44	23.0%	22	20.2%	20	29.4%			2	14.3%
	1時間～1時間30分未満	22	11.5%	11	10.1%	8	11.8%			3	21.4%
	1時間30分～2時間未満	21	11.0%	13	11.9%	7	10.3%			1	7.1%
	2時間～3時間未満	12	6.3%	5	4.6%	6	8.8%			1	7.1%
	3時間以上	2	1.0%	1	0.9%	0	0.0%			1	7.1%
	無回答	3	1.5%	0	0.0%	0	0.0%			3	21.4%
2年生		191	100.0%	109	100.0%	68	100.0%	0	0%	14	100.0%
3 年 生	30分未満	63	39.9%	44	45.4%	19	33.3%			0	0.0%
	30分～1時間未満	39	24.7%	24	24.7%	13	22.8%			2	50.0%
	1時間～1時間30分未満	18	11.4%	9	9.3%	8	14.0%			1	25.0%
	1時間30分～2時間未満	26	16.5%	13	13.4%	12	21.1%			1	25.0%
	2時間～3時間未満	11	7.0%	6	6.2%	5	8.8%			0	0.0%
	3時間以上	0	0.0%	0	0.0%	0	0.0%			0	0.0%
	無回答	1	0.5%	1	1.0%	0	0.0%			0	0.0%
3年生		158	100.0%	97	100.0%	57	100.0%	0	0%	4	100.0%
4 年 生	30分未満	65	44.2%	34	55.7%	18	39.1%	10	33.3%	3	30.0%
	30分～1時間未満	26	17.7%	12	19.7%	9	19.6%	4	13.3%	1	10.0%
	1時間～1時間30分未満	18	12.2%	5	8.2%	6	13.0%	6	20.0%	1	10.0%
	1時間30分～2時間未満	22	15.0%	8	13.1%	10	21.7%	4	13.3%	0	0.0%
	2時間～3時間未満	11	7.5%	1	1.6%	3	6.5%	6	20.0%	1	10.0%
	3時間以上	1	0.7%	1	1.6%	0	0.0%	0	0.0%	0	0.0%
	無回答	4	2.7%	0	0.0%	0	0.0%	0	0	4	0.4
4年生		147	100.0%	61	100.0%	46	100.0%	30	100.0%	10	100.0%

		全学年・全学部		総合政策学部		環境情報学部		経済学部		学部無回答	
		回答数	比率	回答数	比率	回答数	比率	回答数	比率	回答数	比率
全 学 年	30分未満	284	40.9%	187	48.1%	79	33.3%	10	33.3%	8	21.1%
	30分～1時間未満	159	22.9%	90	23.1%	56	23.6%	4	13.3%	9	23.7%
	1時間～1時間30分未満	85	12.2%	40	10.3%	34	14.3%	6	20.0%	5	13.2%
	1時間30分～2時間未満	98	14.1%	46	11.8%	44	18.6%	4	13.3%	4	10.5%
	2時間～3時間未満	47	6.8%	19	4.9%	20	8.4%	6	20.0%	2	5.3%
	3時間以上	11	1.6%	6	1.5%	3	1.3%	0	0.0%	2	5.3%
	無回答	10	1.4%	1	0.3%	1	0.4%	0	0.0%	8	21.1%
全学年		694	100.0%	389	100.0%	237	100.0%	30	100.0%	38	100.0%

Q6-1. あなたは スマートフォンを平均して1日何時間くらい利用しますか。

(人)

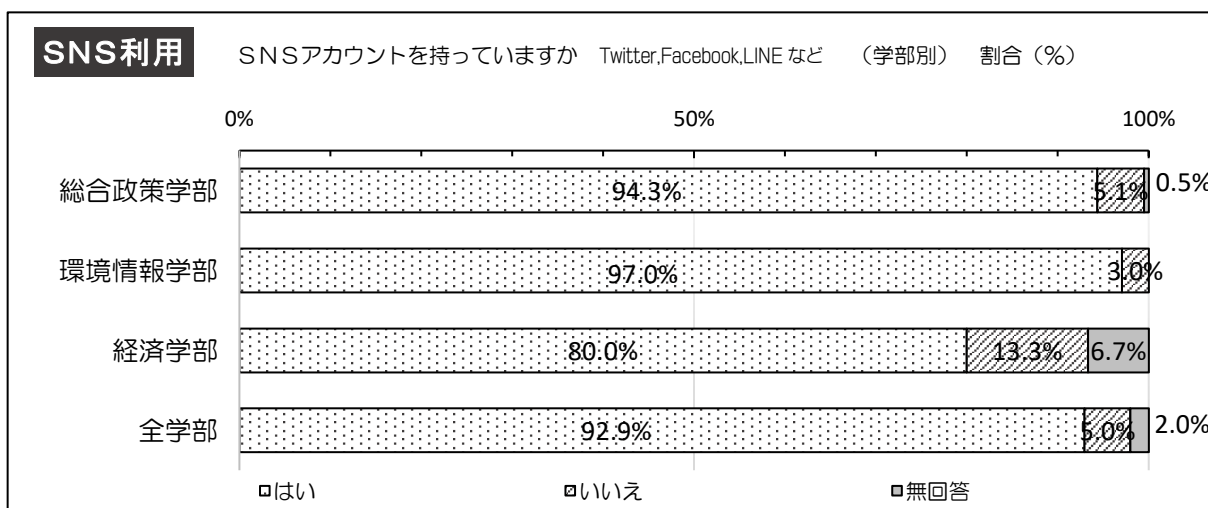
	1時間未満	1時間～2時間未満	2時間～4時間未満	4時間～6時間未満	6時間以上	持っていない	無回答	計
総合政策学部	25	42	154	95	63	9	1	389
環境情報学部	11	23	87	55	58	3		237
経済学部	1	4	12	6	6	1		30
学部 無回答	6	5	9	5	3	2	8	38
全学部	43	74	262	161	130	15	9	694



Q6-2. あなたは Twitter,Facebook,Instagram,LINE など SNS のアカウントを持っていますか。

(人)

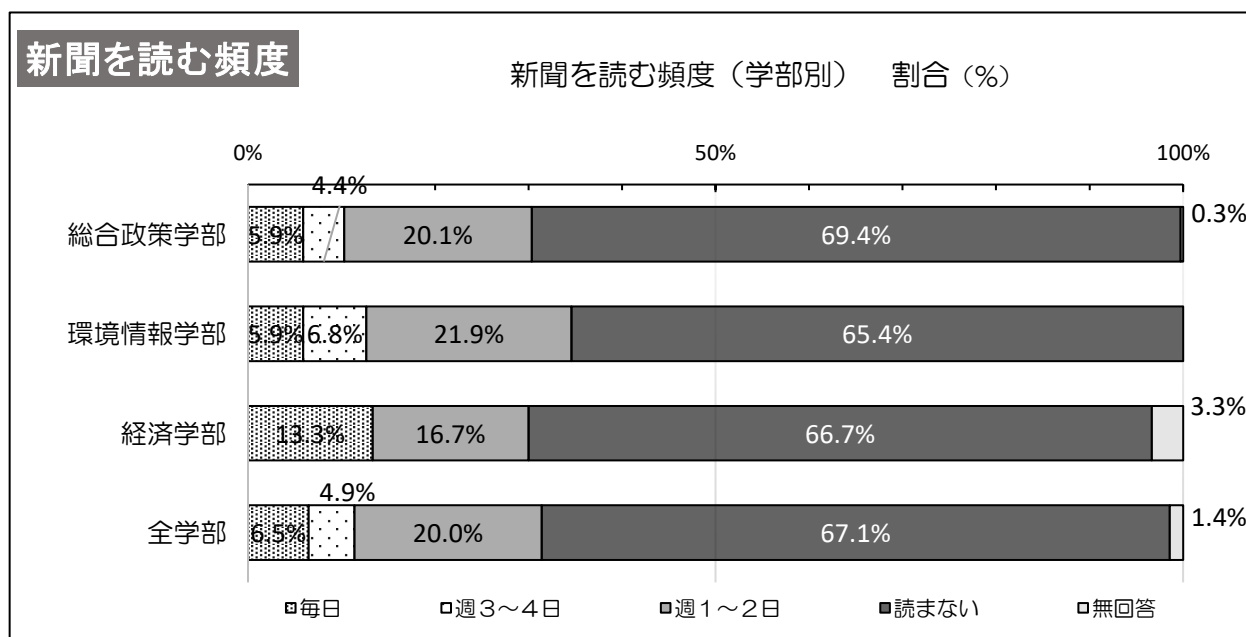
	はい	いいえ	無回答	計
総合政策学部	367	20	2	389
環境情報学部	230	7		237
経済学部	24	4	2	30
学部 無回答	24	4	10	38
全学部	645	35	14	694



Q7. 新聞(スポーツ新聞を除く)を、どのくらい読みますか。

(人)

	毎日	週3～4日	週1～2日	読まない	無回答	計
総合政策学部	23	17	78	270	1	389
環境情報学部	14	16	52	155		237
経済学部	4		5	20	1	30
学部 無回答	4	1	4	21	8	38
全学部	45	34	139	466	10	694



Q8. 大学生活で、あなたが大切だと思っていることは何ですか。3つまで選んでください。

(複数回答)

	きちんと出席する	良い成績をとる	専門知識・技術の習得	教養を深める	経験を豊富にする	考える力を養う	将来の進路を見つける	卒業する	資格・免許の取得	よい就職先を見つける	自分の趣味を生かし、才能を伸ばす	自由な時間を楽しむ	よい友人・先輩を得る	無回答	計
総合政策学部	168	96	85	42	82	60	119	182	56	99	41	54	24	2	389
環境情報学部	86	62	58	23	66	35	77	105	37	41	39	37	27		237
経済学部	11	12	3	3	3	3	6	17	7	4	3	7	6		30
学部無回答	10	7	6	1	5	4	9	14	5	9	7	4	8		38
全学部	275	177	152	69	156	102	211	318	105	153	90	102	57	10	694

大学生活で大切に思っていること（学部別） 複数回答 割合（%）

学部ごとの回答者数を100%とする

総合政策学部 n=389

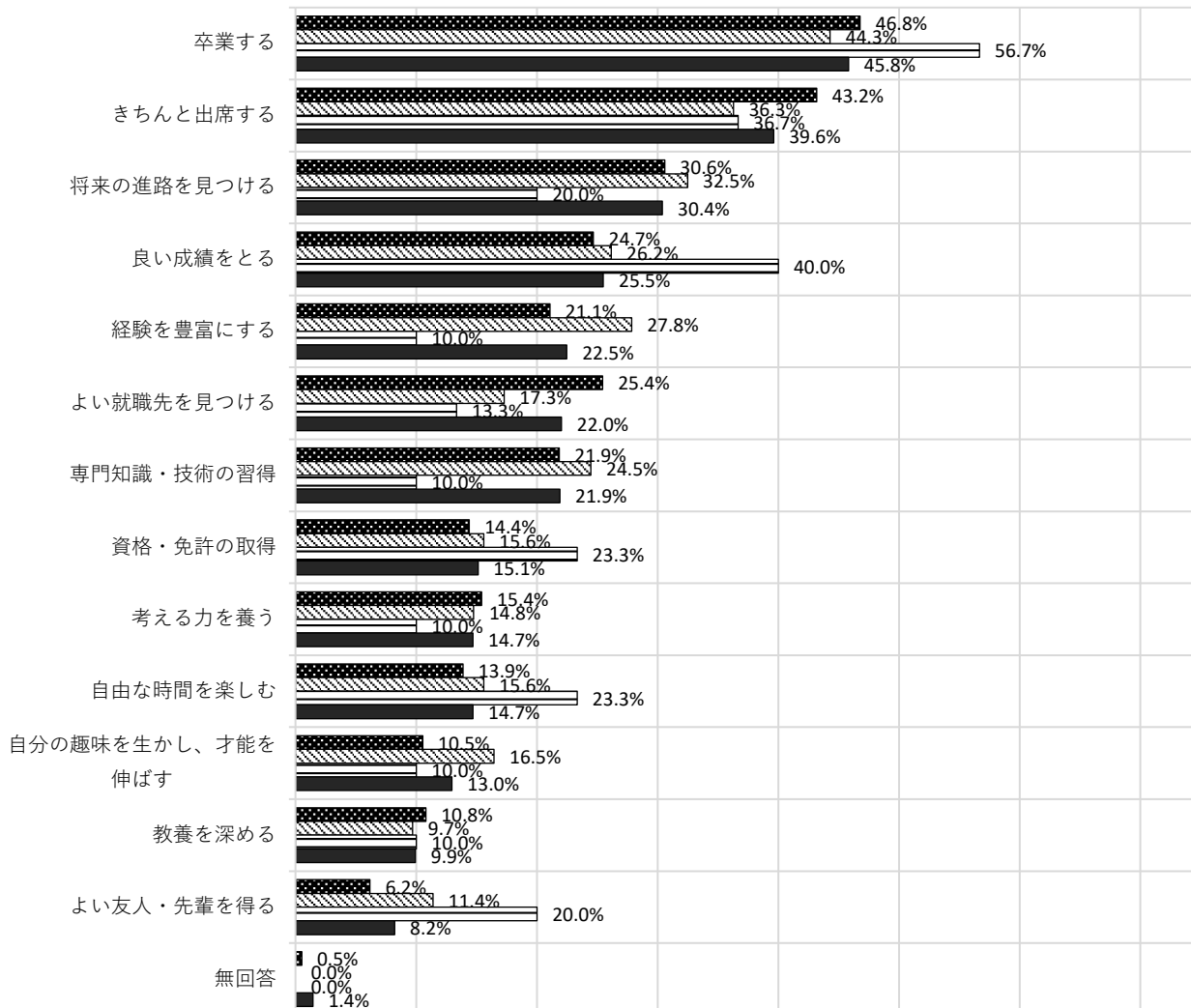
環境情報学部 n=237

経済学部 n=30

全学部 n=694

■ 総合政策学部 ▨ 環境情報学部 □ 経済学部 ■ 全学部

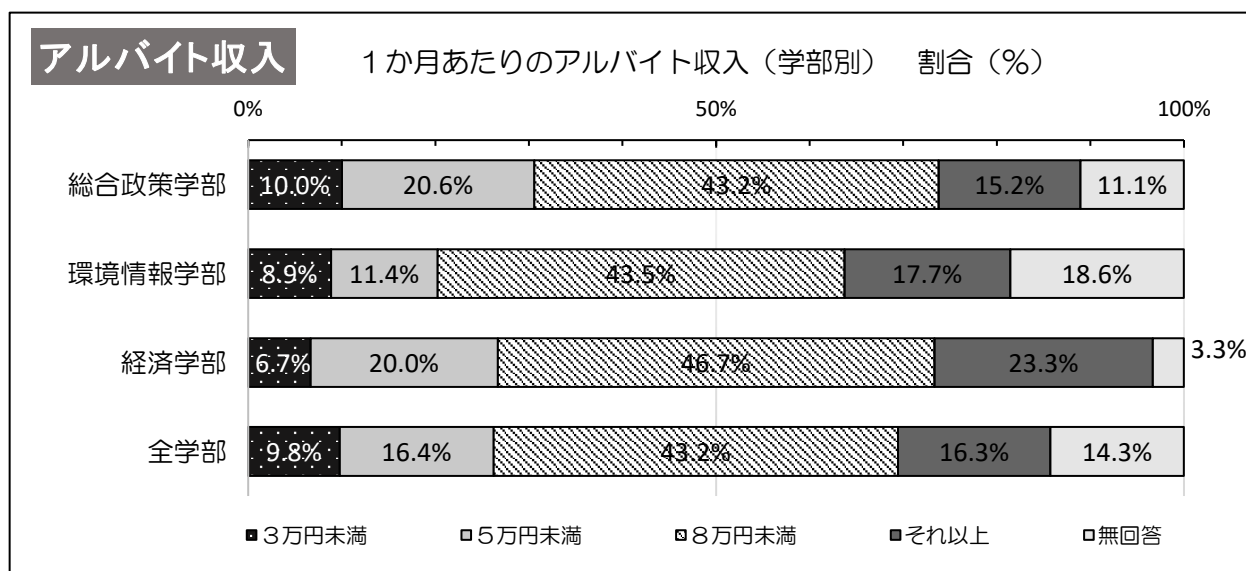
0% 10% 20% 30% 40% 50% 60% 70%



Q9-1. アルバイトをしている人にお尋ねします。1か月の平均収入はどのくらいですか。

(人)

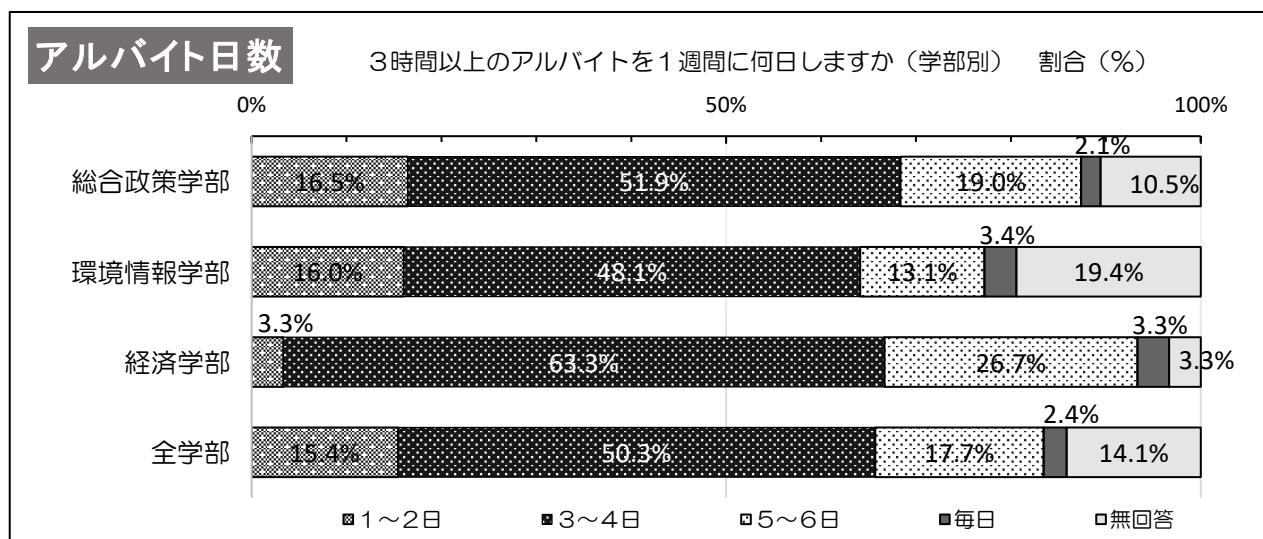
	3万円未満	5万円未満	8万円未満	それ以上	無回答	計
総合政策学部	39	80	168	59	43	389
環境情報学部	21	27	103	42	44	237
経済学部	2	6	14	7	1	30
学部 無回答	6	1	15	5	11	38
全学部	68	114	300	113	99	694



Q9-2. 1日に3時間以上のアルバイトを、1週間に何日くらいしますか。

(人)

	1～2日	3～4日	5～6日	毎日	無回答	計
総合政策学部	64	202	74	8	41	389
環境情報学部	38	114	31	8	46	237
経済学部	1	19	8	1	1	30
学部 無回答	4	14	10		10	38
全学部	107	349	123	17	98	694



Q9-3. アルバイトをする動機・理由は何ですか。2つまで選んでください。

(複数回答)

	主に生活費、学費に 使うため	趣味、遊び、旅行など の費用に使うため	社会の決まりや 人間関係などを 勉強するため	就職の準備のため	サークル活動の ひとつとして	働いてほしいと、 人から頼まれたため	アルバイトをするのが 楽しいから	その他	無回答	計
総合政策学部	224	239	75	40	6	11	43	6	41	389
環境情報学部	108	128	59	25	1	13	18	9	44	237
経済学部	16	15	5	6		5	6		1	30
学部無回答	20	14	8	1	1	1	3		10	38
全学部	368	396	147	72	8	30	70	15	96	694

アルバイトをする動機・理由(学部別) 複数回答 割合(%)

学部ごとの回答者数を100%とする

総合政策学部 n=389

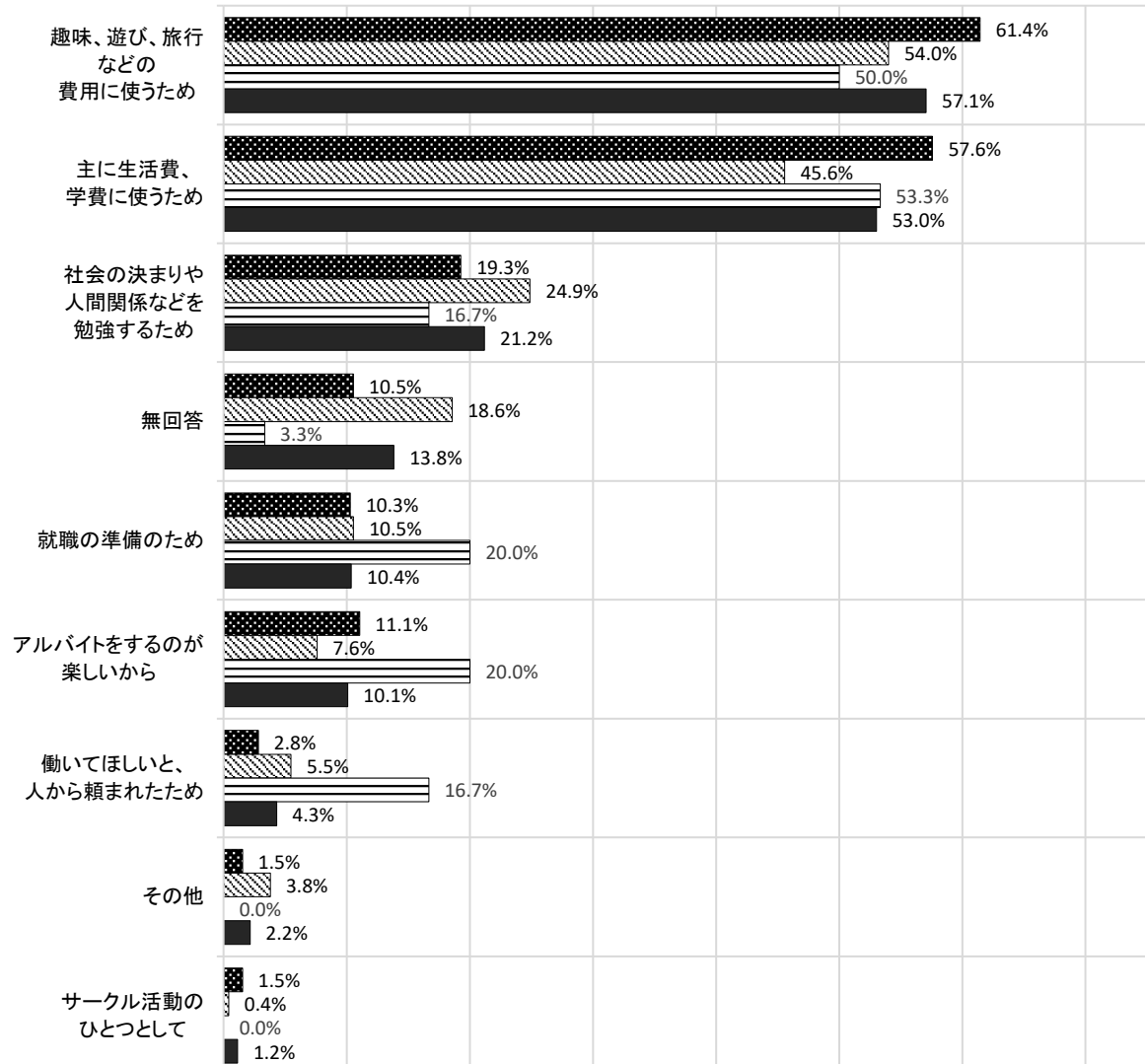
環境情報学部 n=237

経済学部 n=30

全学部 n=694

■ 総合政策学部 ▨ 環境情報学部 □ 経済学部 ■ 全学部

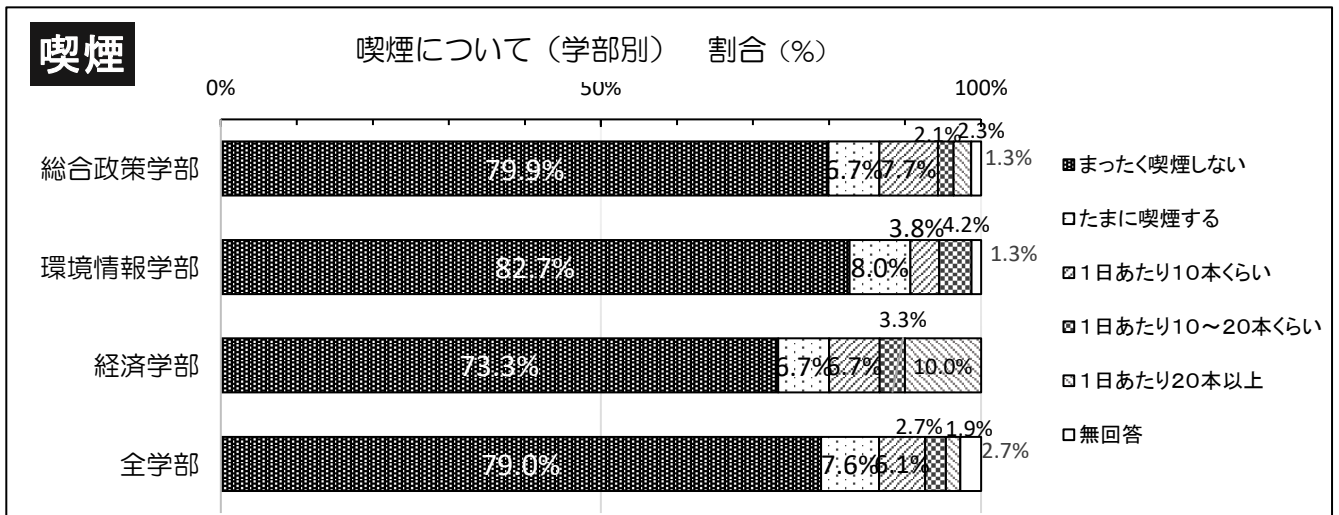
0% 10% 20% 30% 40% 50% 60% 70%



Q10-1. あなたの喫煙についてお尋ねします。

(人)

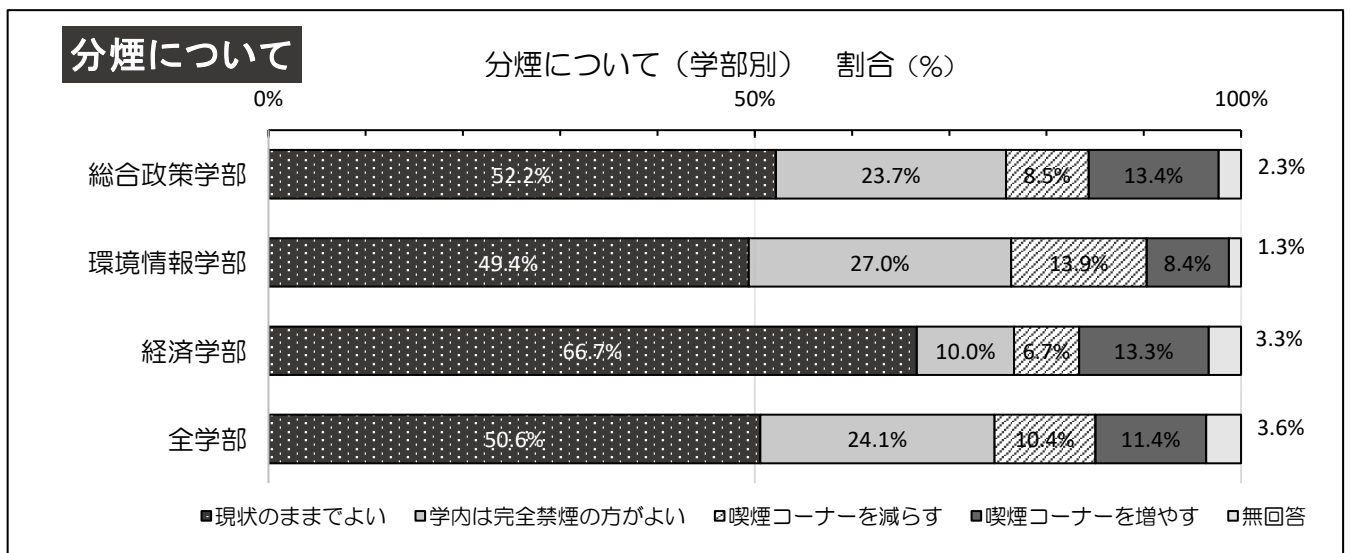
	まったく喫煙しない	たまたま喫煙する	1日あたり10本くらい	1日あたり10～20本くらい	1日あたり20本以上	無回答	計
総合政策学部	311	26	30	8	9	5	389
環境情報学部	196	19	9	10		3	237
経済学部	22	2	2	1	3		30
学部 無回答	19	6	1		1	11	38
全学部	548	53	42	19	13	19	694



Q10-2. 学内の分煙についてどう思いますか。

(人)

	現状のままでよい	学内は完全禁煙の方がよい	喫煙コーナーを減らす	喫煙コーナーを増やす	無回答	計
総合政策学部	203	92	33	52	9	389
環境情報学部	117	64	33	20	3	237
経済学部	20	3	2	4	1	30
学部 無回答	11	8	4	3	12	38
全学部	351	167	72	79	25	694

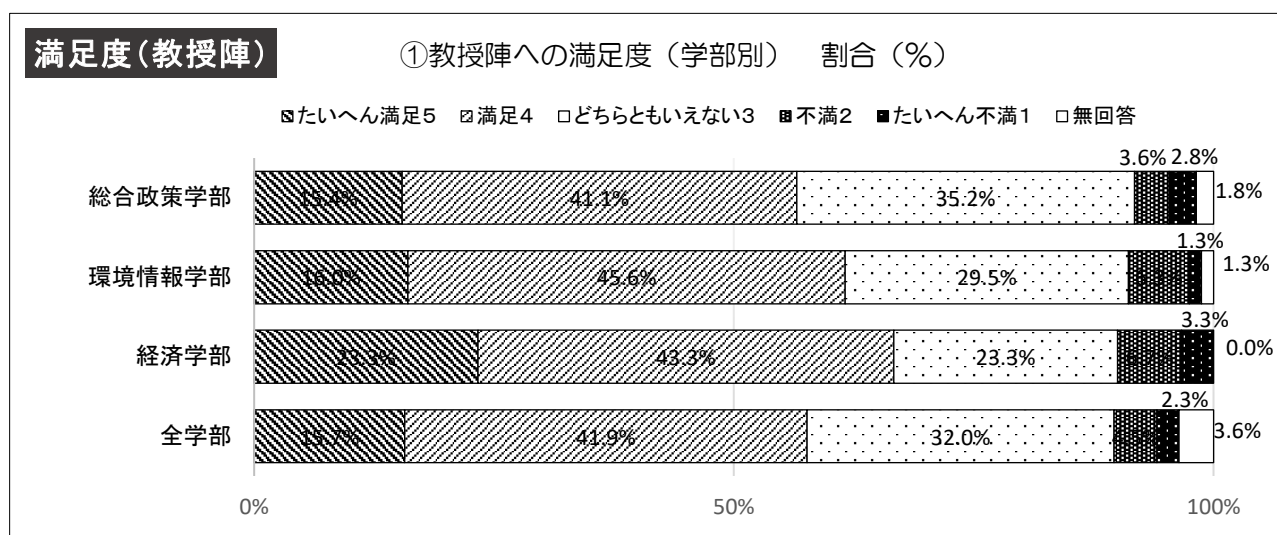


3. 大学への満足度・要望

Q11. あなたは、大学の何に満足・不満足ですか。当てはまる番号を○でかこんでください。

①教授陣(先生)

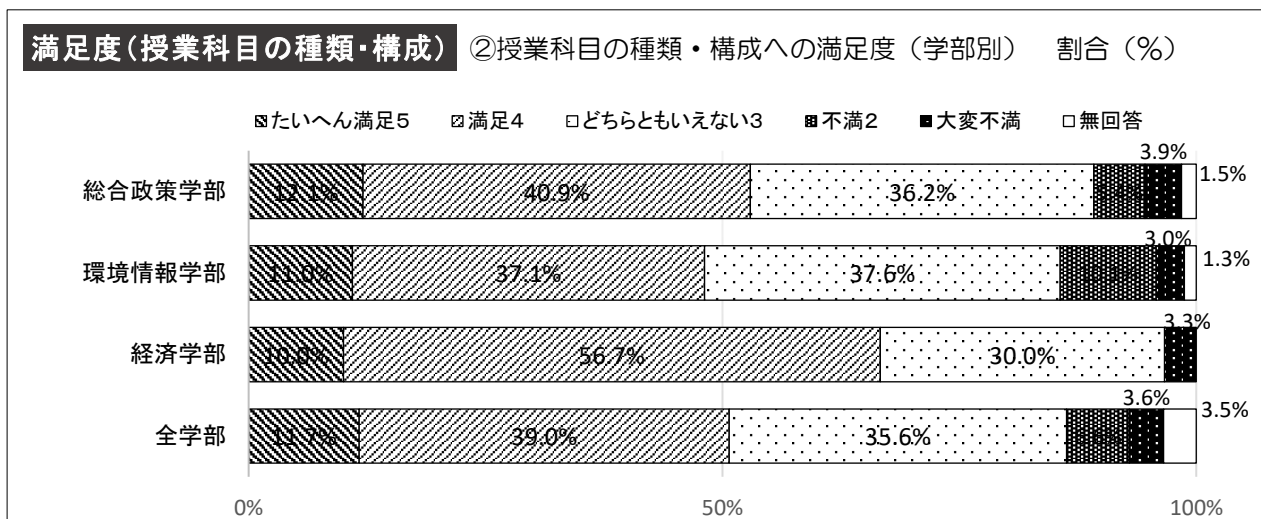
	たいへん満足 5	満足4	どちらともいえない3	不満2	たいへん不満 1	無回答	計
総合政策学部	60	160	137	14	11	7	389
環境情報学部	38	108	70	15	3	3	237
経済学部	7	13	7	2	1		30
学部 無回答	4	10	8		1	15	38
全学部	109	291	222	31	16	25	694



②授業科目の種類・構成

(人)

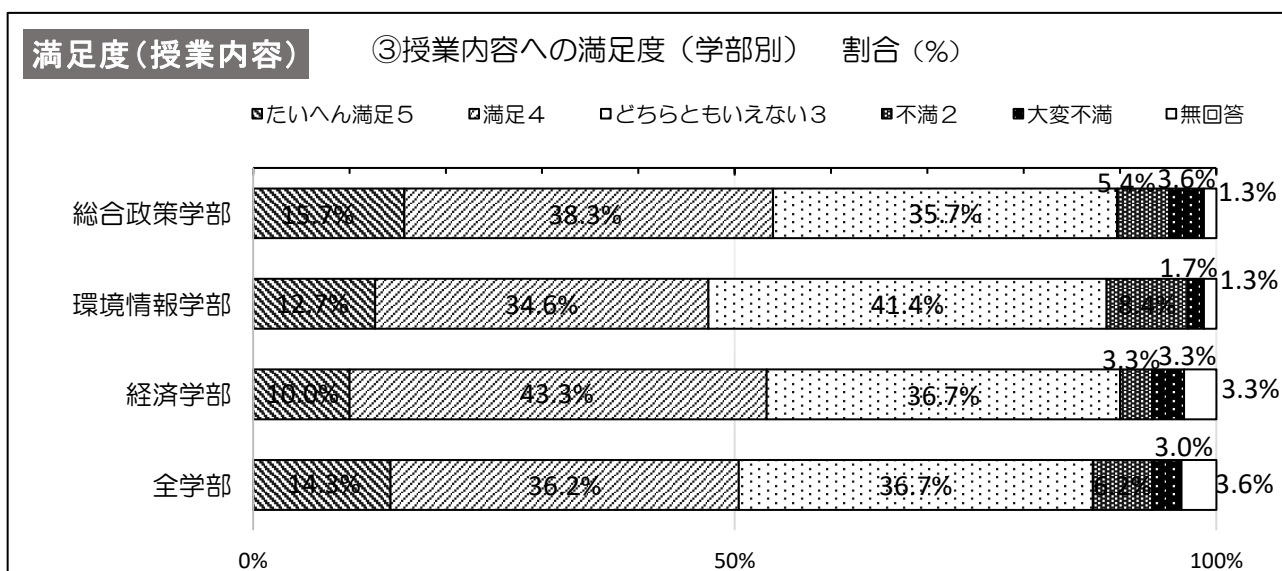
	たいへん満足 5	満足4	どちらともいえない3	不満2	たいへん不満 1	無回答	計
総合政策学部	47	159	141	21	15	6	389
環境情報学部	26	88	89	24	7	3	237
経済学部	3	17	9		1		30
学部 無回答	5	7	8	1	2	15	38
全学部	81	271	247	46	25	24	694



③授業の内容

(人)

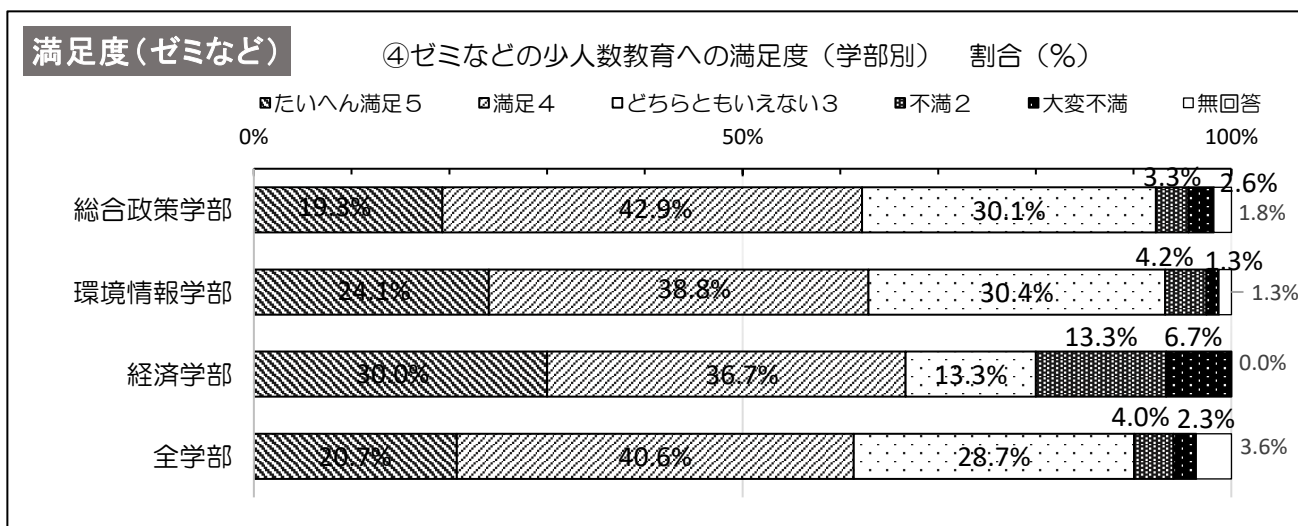
	たいへん満足 5	満足4	どちらともいえない3	不満2	たいへん不満 1	無回答	計
総合政策学部	61	149	139	21	14	5	389
環境情報学部	30	82	98	20	4	3	237
経済学部	3	13	11	1	1	1	30
学部 無回答	5	7	7	1	2	16	38
全学部	99	251	255	43	21	25	694



④ゼミなどの少人数教育

(人)

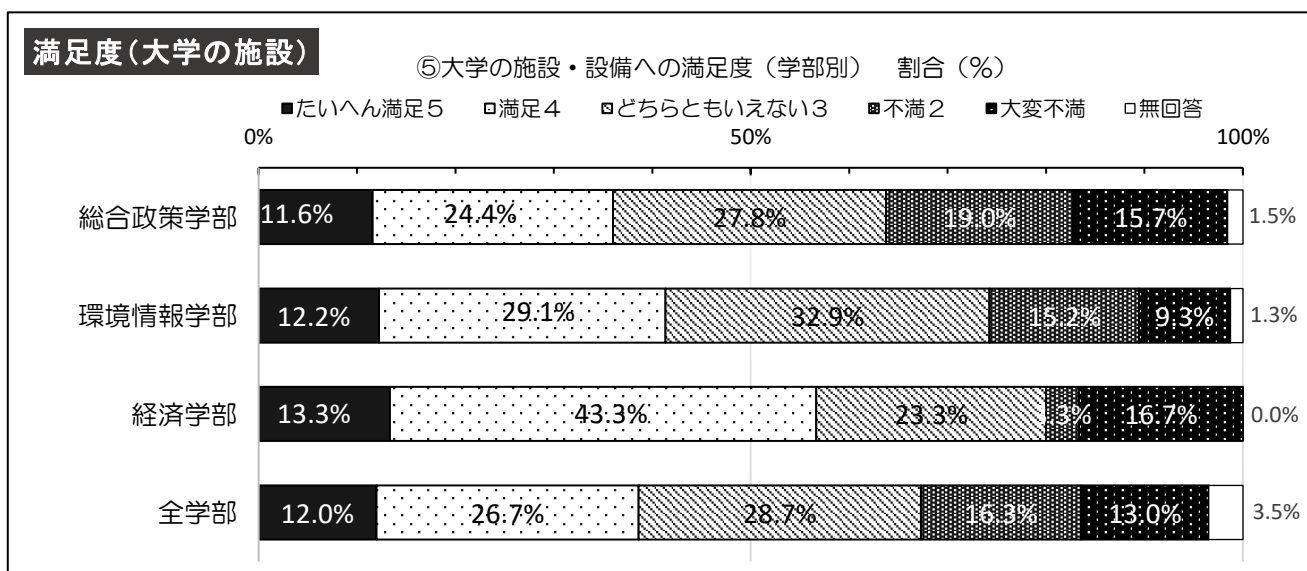
	たいへん満足 5	満足4	どちらともい えない3	不満2	たいへん不満 1	無回答	計
総合政策学部	75	167	117	13	10	7	389
環境情報学部	57	92	72	10	3	3	237
経済学部	9	11	4	4	2		30
学部 無回答	3	12	6	1	1	15	38
全学部	144	282	199	28	16	25	694



⑤大学の施設・設備

(人)

	たいへん満足 5	満足4	どちらともい えない3	不満2	たいへん不満 1	無回答	計
総合政策学部	45	95	108	74	61	6	389
環境情報学部	29	69	78	36	22	3	237
経済学部	4	13	7	1	5		30
学部 無回答	5	8	6	2	2	15	38
全学部	83	185	199	113	90	24	694

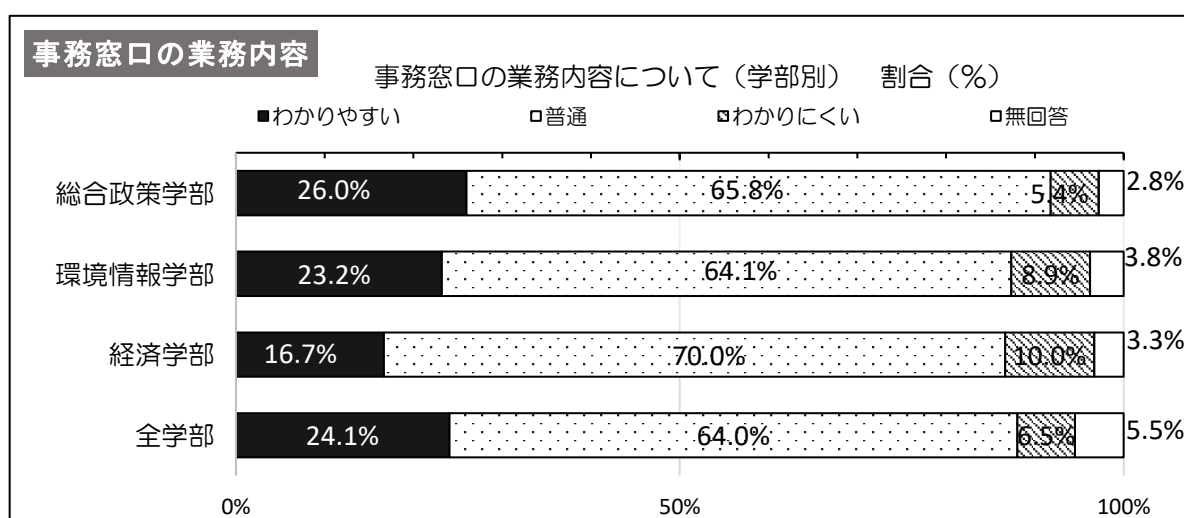


Q12-1. 大学事務の業務内容で改善してほしいことや望むことはありますか。当てはまる数字を○でかこんでください。

①事務窓口の業務内容

(人)

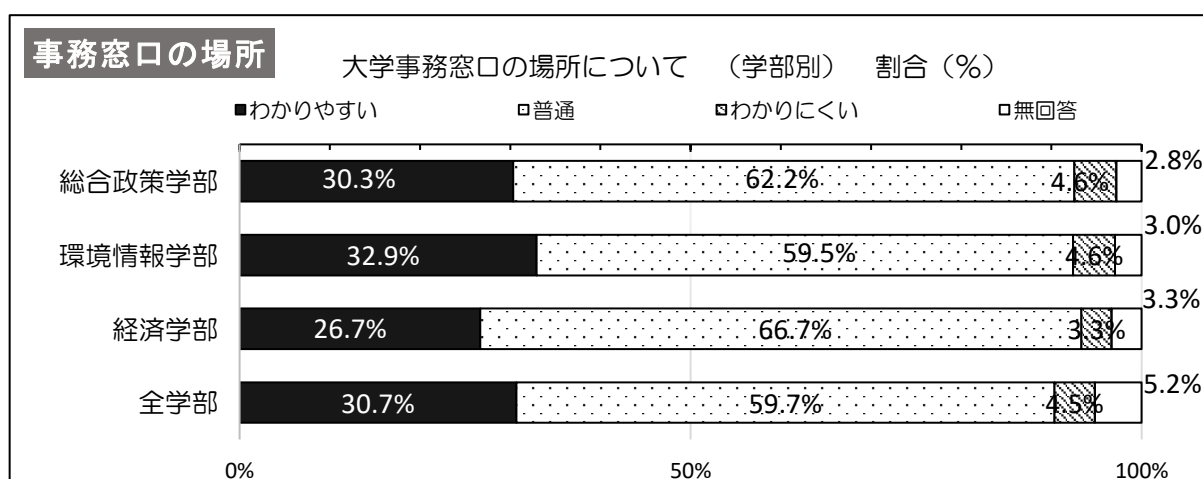
	わかりやすい	普通	わかりにくい	無回答	計
総合政策学部	101	256	21	11	389
環境情報学部	55	152	21	9	237
経済学部	5	21	3	1	30
学部 無回答	6	15		17	38
全学部	167	444	45	38	694



②事務窓口の場所

(人)

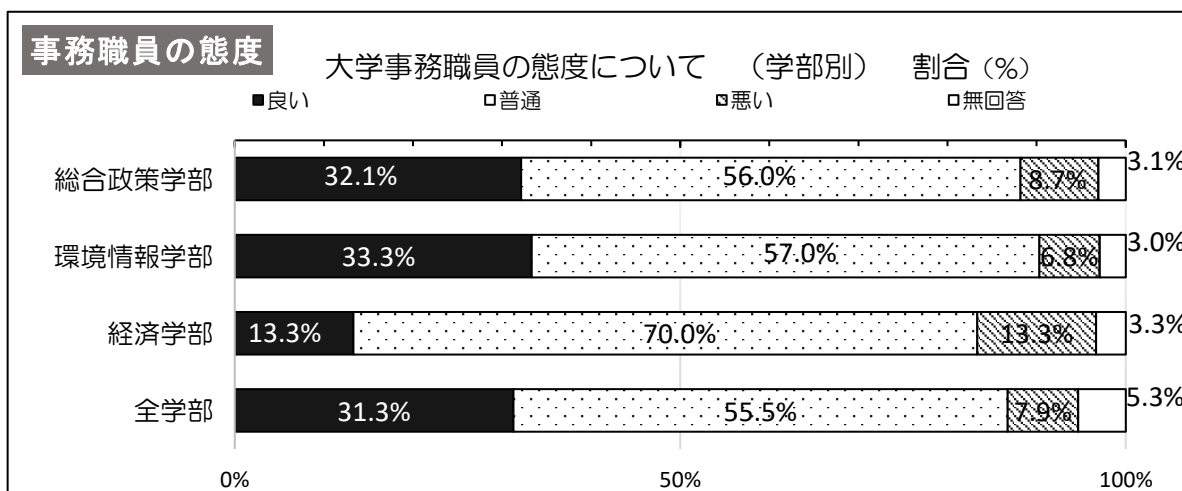
	わかりやすい	普通	わかりにくい	無回答	計
総合政策学部	118	242	18	11	389
環境情報学部	78	141	11	7	237
経済学部	8	20	1	1	30
学部 無回答	9	11	1	17	38
全学部	213	414	31	36	694



③事務職員の態度

(人)

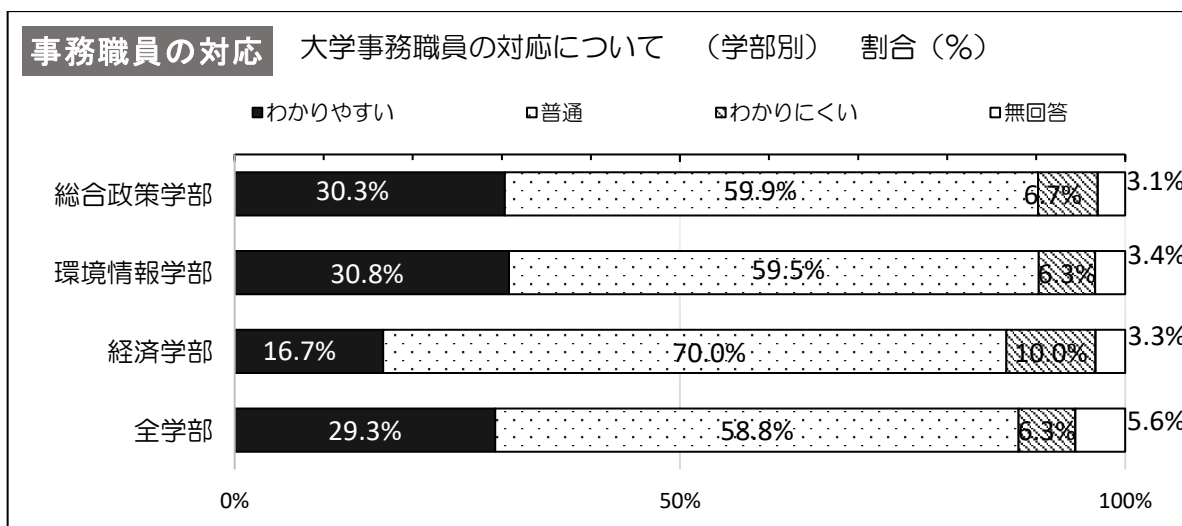
	良い	普通	悪い	無回答	計
総合政策学部	125	218	34	12	389
環境情報学部	79	135	16	7	237
経済学部	4	21	4	1	30
学部 無回答	9	11	1	17	38
全学部	217	385	55	37	694



④事務職員の対応

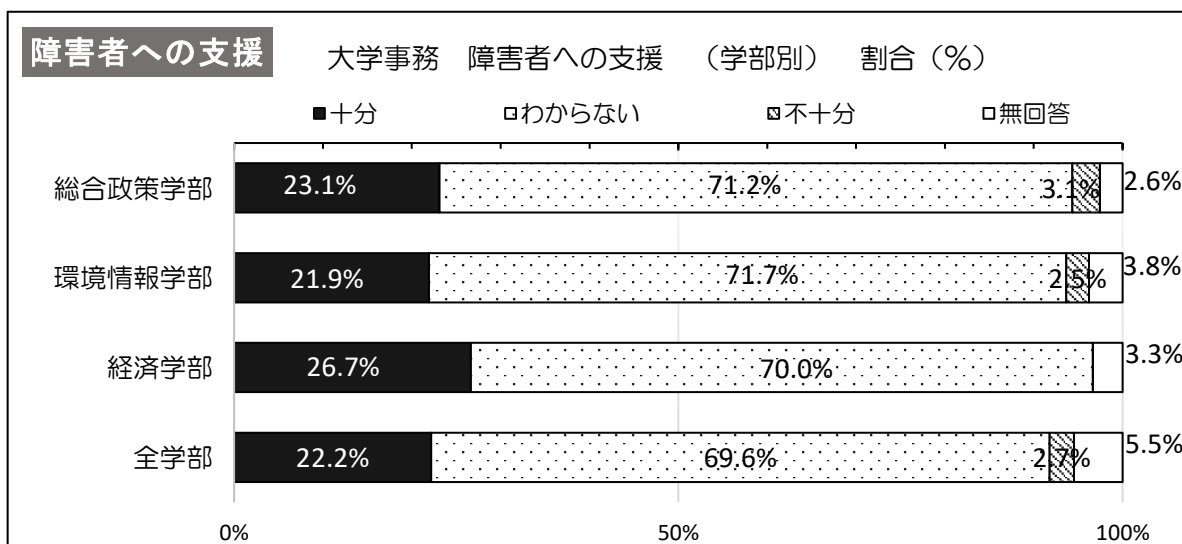
(人)

	わかりやすい	普通	わかりにくい	無回答	計
総合政策学部	118	233	26	12	389
環境情報学部	73	141	15	8	237
経済学部	5	21	3	1	30
学部 無回答	7	13		18	38
全学部	203	408	44	39	694



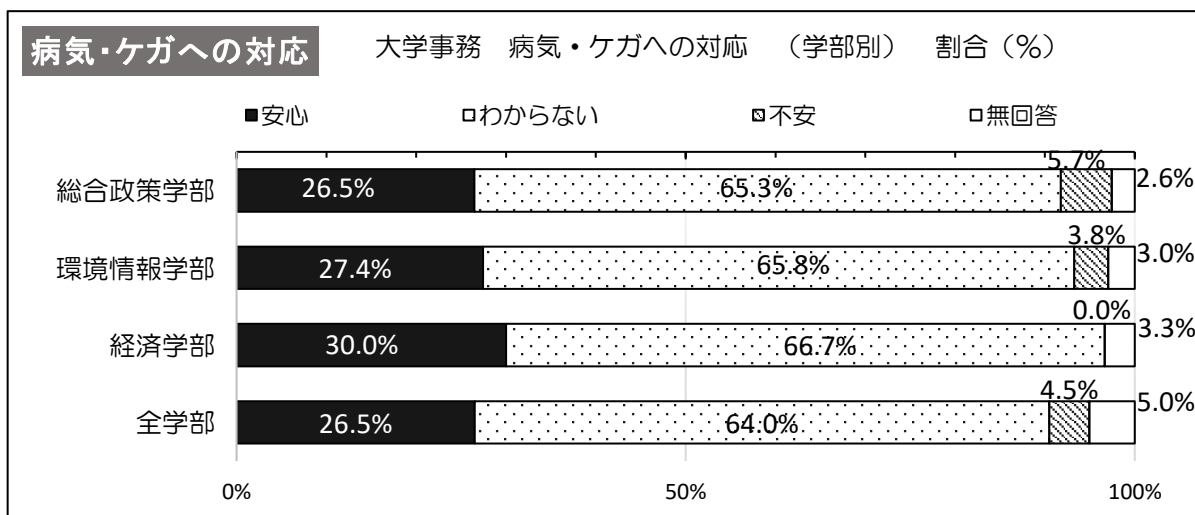
⑤障害者への支援

	十分	わからない	不十分	無回答	計
総合政策学部	90	277	12	10	389
環境情報学部	52	170	6	9	237
経済学部	8	21		1	30
学部 無回答	4	15	1	18	38
全学部	154	483	19	38	694



⑥病気・ケガへの対応

	安心	わからない	不安	無回答	計
総合政策学部	103	254	22	10	389
環境情報学部	65	156	9	7	237
経済学部	9	20		1	30
学部 無回答	7	14		17	38
全学部	184	444	31	35	694



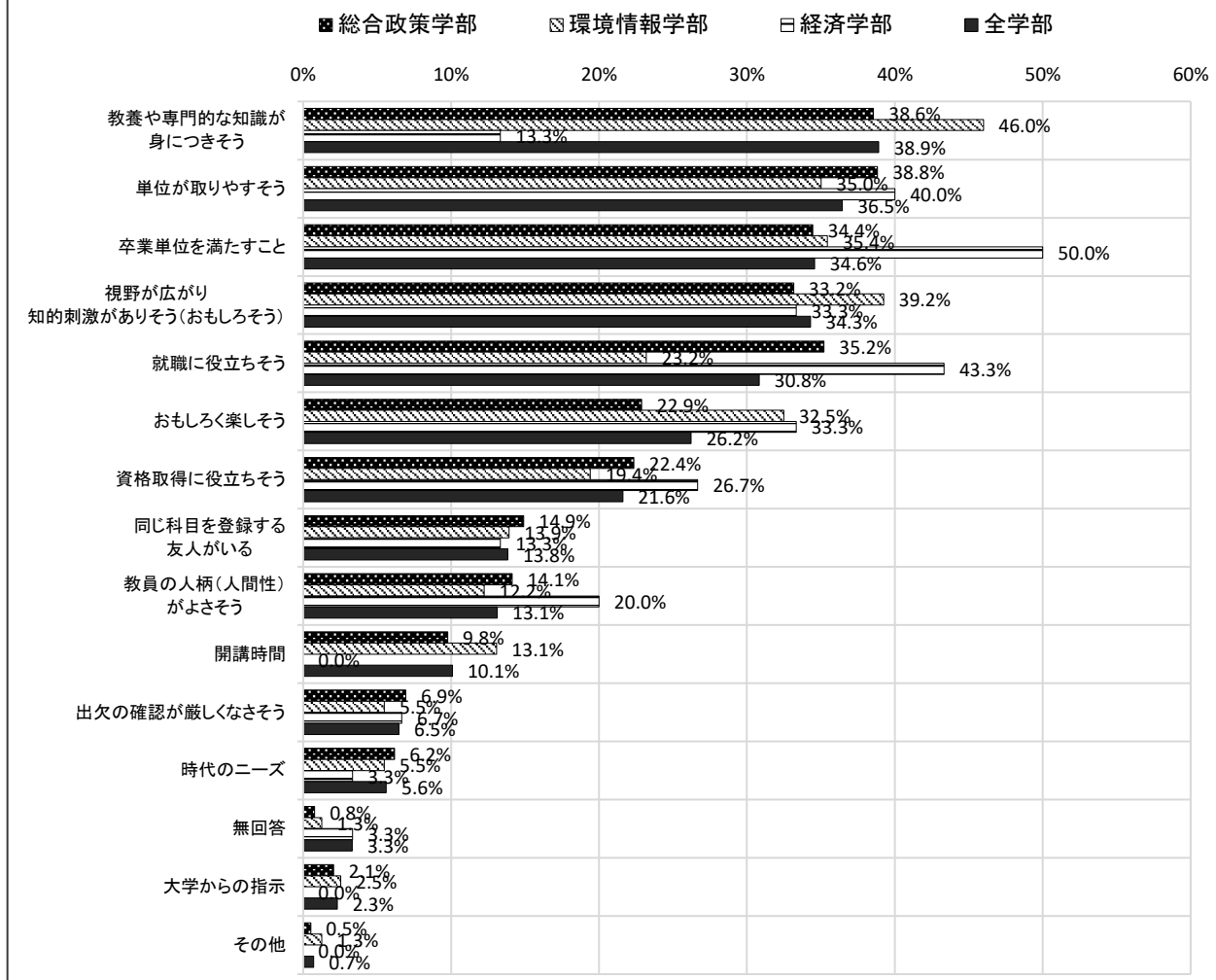
Q13. あなたが科目を履修登録する時に、重視することは何ですか。3つまで選んでください。

(複数回答)

	総合政策学部	環境情報学部	経済学部	学部無回答	全学部
教養や専門的な知識が身につくそう	150	109	4	7	270
視野が広がり知的刺激がありそう(おもしろそう)	129	93	10	6	238
資格取得に役立ちそう	87	46	8	9	150
就職に役立ちそう	137	55	13	9	214
時代のニーズ	24	13	1	1	39
教員の人柄(人間性)がよさそう	55	29	6	1	91
おもしろく楽しそう	89	77	10	6	182
出欠の確認が厳しくなさそう	27	13	2	3	45
単位が取りやすそう	151	83	12	7	253
同じ科目を登録する友人がいる	58	33	4	1	96
開講時間	38	31		1	70
卒業単位を満たすこと	134	84	15	7	240
大学からの指示	8	6		2	16
その他	2	3			5
無回答	3	3	1	16	23
合計	1,092	678	86	76	1,932

履修登録する時に重視すること(学部別) 複数回答 割合(%)

学部ごとの回答者数を100%とする
 総合政策学部 n=389
 環境情報学部 n=237
 経済学部 n=30
 全学部 n=694



Q14. あなたが講義に希望することは何ですか。3つまで選んでください。

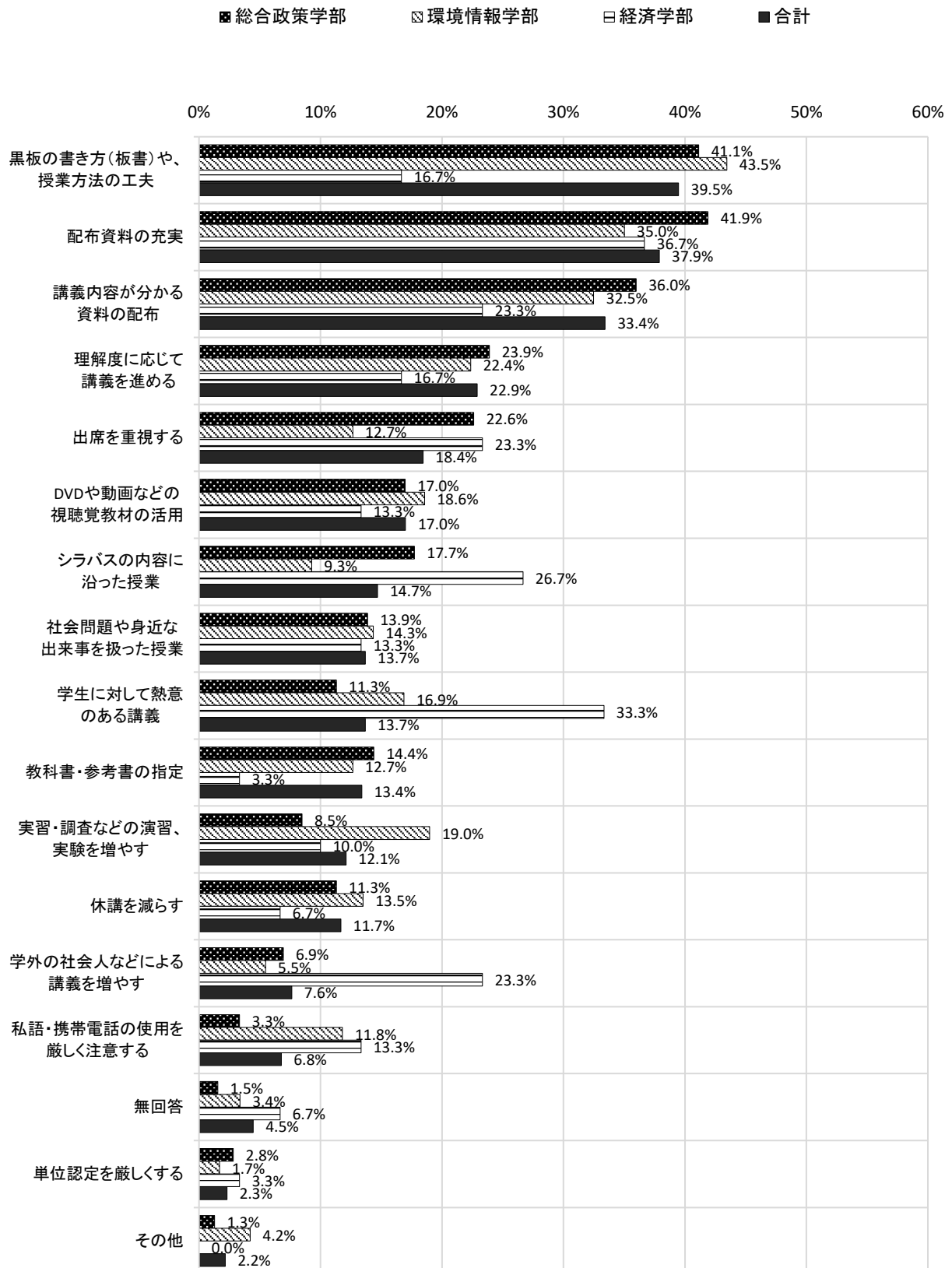
(複数回答)

	総合政策学部	環境情報学部	経済学部	学部無回答	全学部
黒板の書き方(板書)や、授業方法の工夫	160	103	5	6	274
配布資料の充実	163	83	11	6	263
教科書・参考書の指定	56	30	1	6	93
シラバスの内容に沿った授業	69	22	8	3	102
講義内容が分かる資料の配布	140	77	7	8	232
理解度に応じて講義を進める	93	53	5	8	159
DVDや動画などの視聴覚教材の活用	66	44	4	4	118
実習・調査などの演習、実験を増やす	33	45	3	3	84
社会問題や身近な出来事を扱った授業	54	34	4	3	95
学外の社会人などによる講義を増やす	27	13	7	6	53
出席を重視する	88	30	7	3	128
単位認定を厳しくする	11	4	1		16
学生に対して熱意のある講義	44	40	10	1	95
私語・携帯電話の使用を厳しく注意する	13	28	4	2	47
休講を減らす	44	32	2	3	81
その他	5	10			15
無回答	6	8	2	15	31
合計	1,072	656	81	77	1,886

講義に希望すること(学部別) 複数回答 割合(%)

学部ごとの回答者数を100%とする

総合政策学部 n=389
 環境情報学部 n=237
 経済学部 n=30
 全学部 n=694

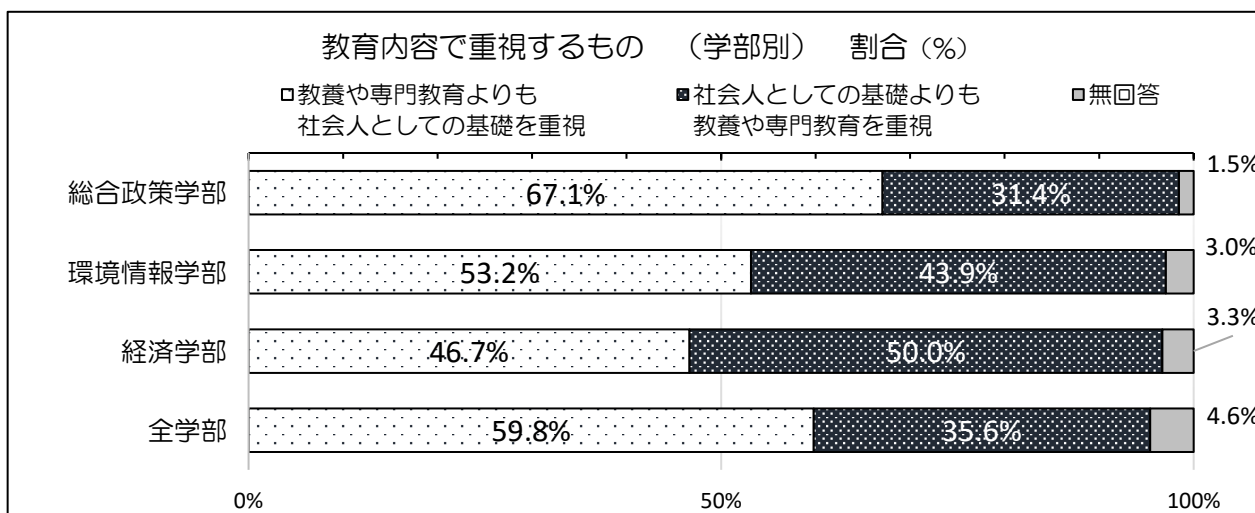


Q15. 大学の教育内容や方法についてあなたの考えに近いものを1と2から選んでください。

① **教育内容で重視するもの**

(人)

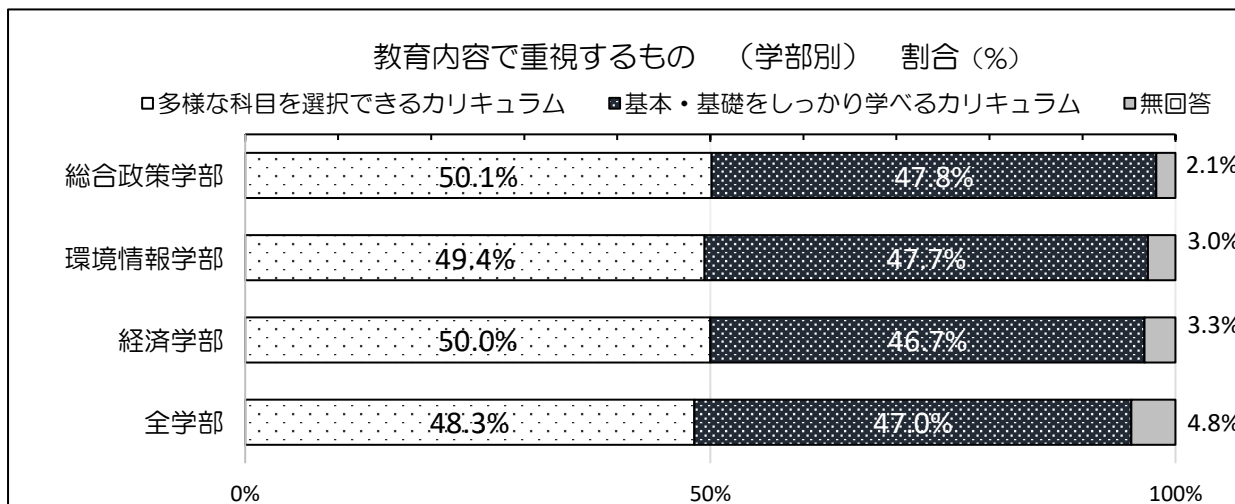
	教養や専門教育よりも 社会人としての基礎を重視	社会人としての基礎よりも 教養や専門教育を重視	無回答	計
総合政策学部	261	122	6	389
環境情報学部	126	104	7	237
経済学部	14	15	1	30
学部 無回答	14	6	18	38
全学部	415	247	32	694



② **カリキュラム**

(人)

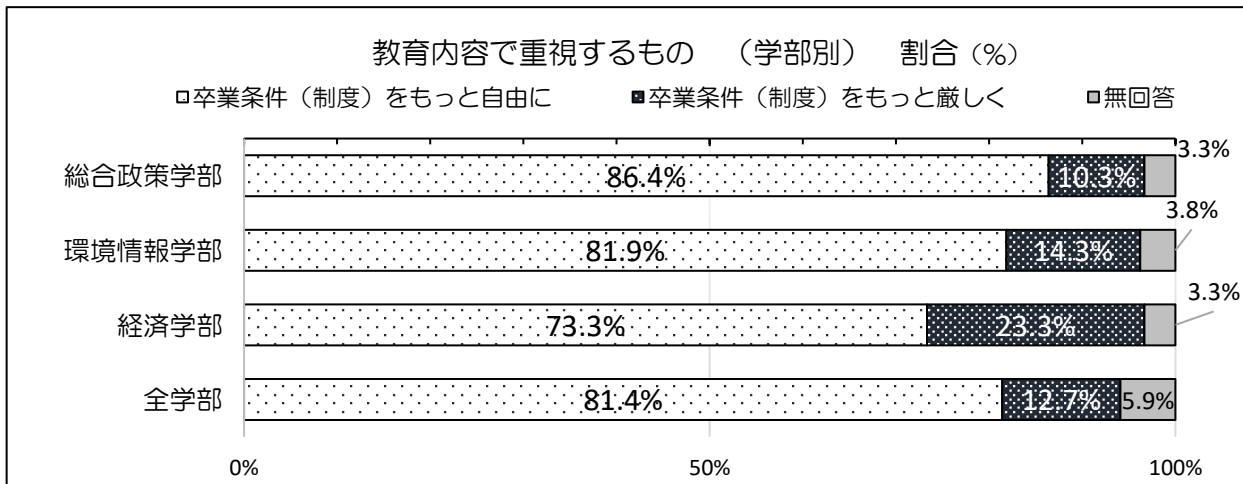
	多様な科目を選択できる カリキュラム	基本・基礎をしっかり学べる カリキュラム	無回答	計
総合政策学部	195	186	8	389
環境情報学部	117	113	7	237
経済学部	15	14	1	30
学部 無回答	8	13	17	38
全学部	335	326	33	694



③卒業条件

(人)

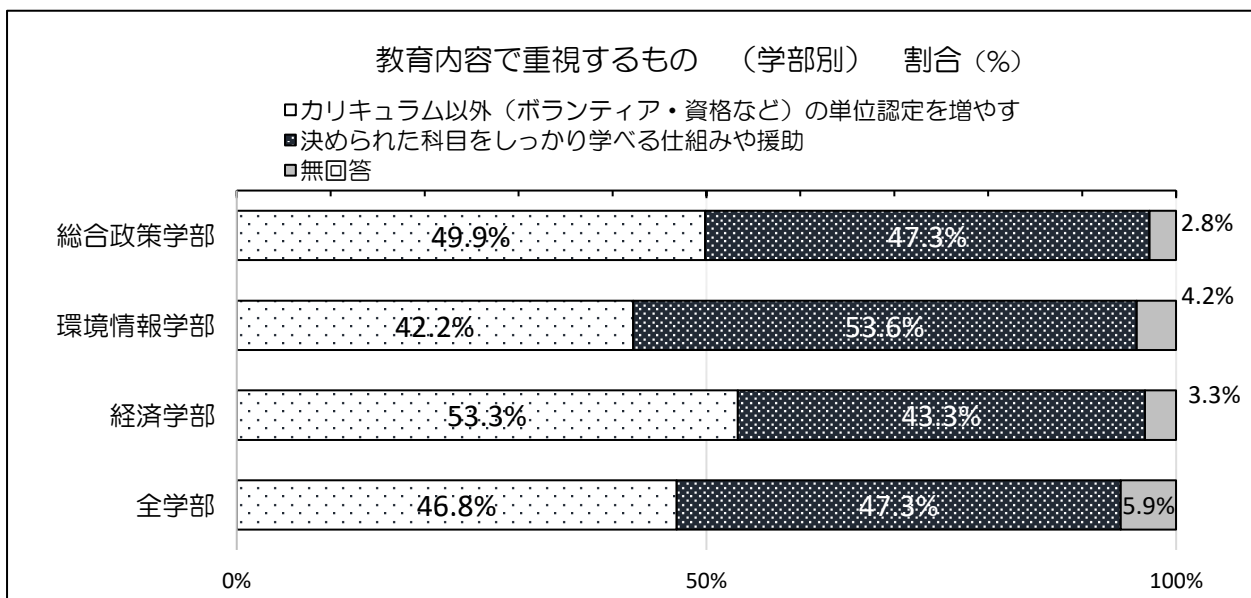
	卒業条件（制度）をもっと自由に	卒業条件（制度）をもっと厳しく	無回答	計
総合政策学部	336	40	13	389
環境情報学部	194	34	9	237
経済学部	22	7	1	30
学部 無回答	13	7	18	38
全学部	565	88	41	694



④単位認定・決められた科目をしっかりと学べる仕組みや援助

(人)

	カリキュラム以外（ボランティア・資格など）の単位認定を増やす	決められた科目をしっかりと学べる仕組みや援助	無回答	計
総合政策学部	194	184	11	389
環境情報学部	100	127	10	237
経済学部	16	13	1	30
学部 無回答	15	4	19	38
全学部	325	328	41	694

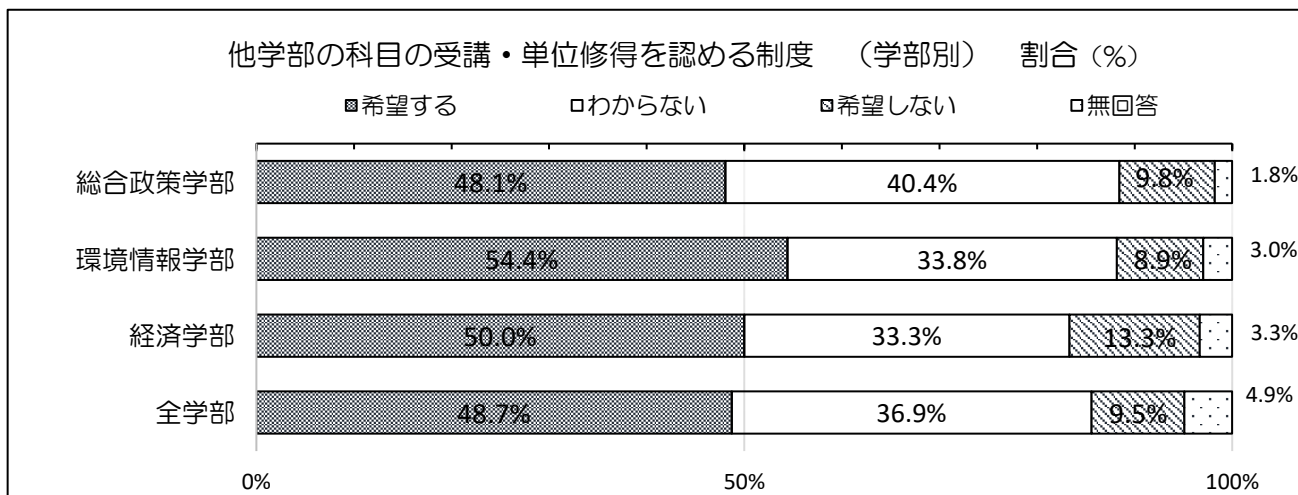


Q16. 以下の制度を希望しますか。回答欄へ記入してください。

①他学部の科目の受講、単位修得を認める制度

(人)

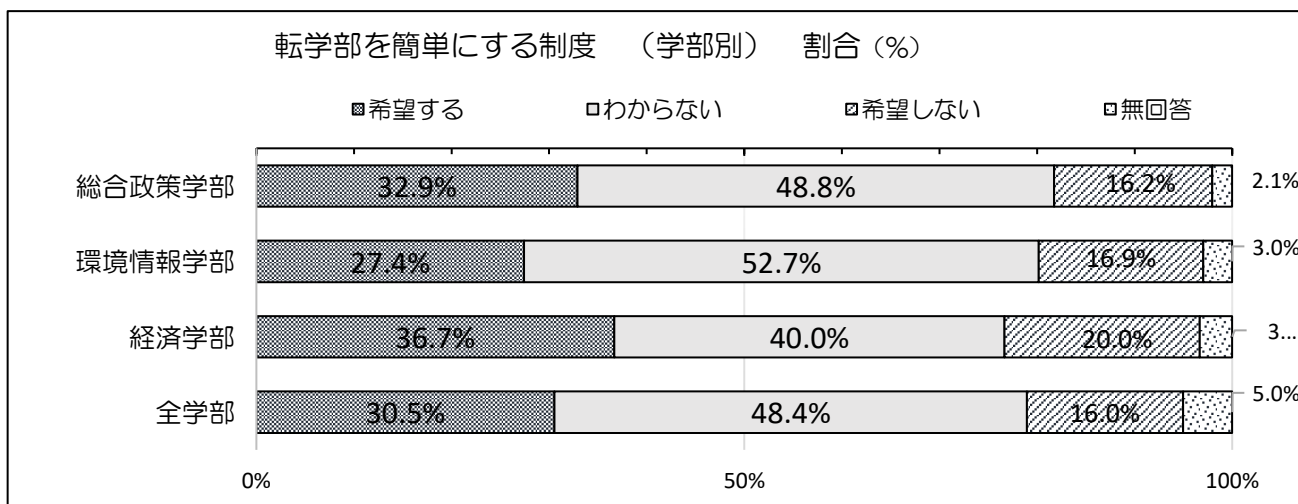
	希望する	わからない	希望しない	無回答	計
総合政策学部	187	157	38	7	389
環境情報学部	129	80	21	7	237
経済学部	15	10	4	1	30
学部 無回答	7	9	3	19	38
全学部	338	256	66	34	694



②転学部を簡単にする制度

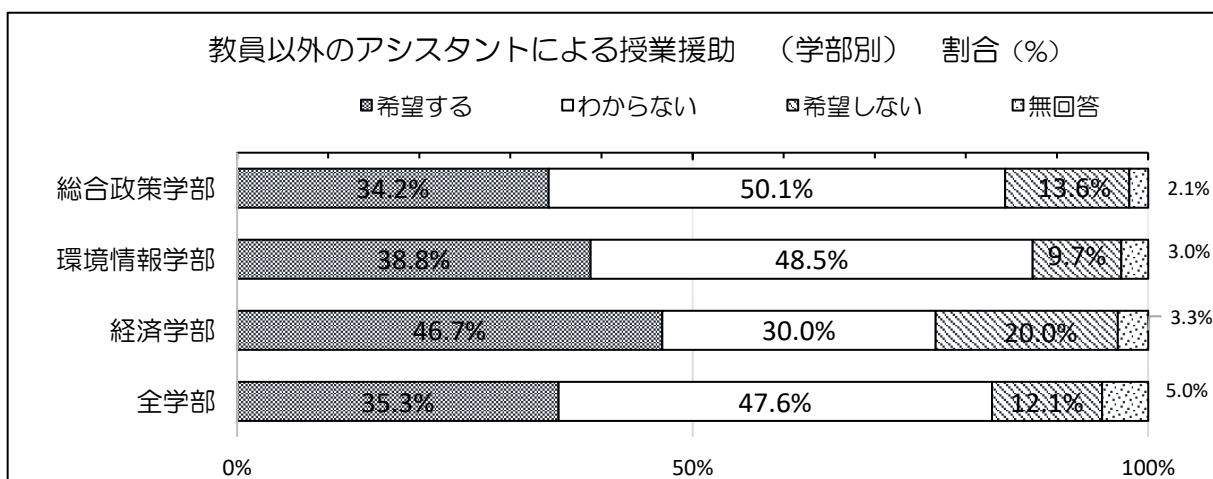
(人)

	希望する	わからない	希望しない	無回答	計
総合政策学部	128	190	63	8	389
環境情報学部	65	125	40	7	237
経済学部	11	12	6	1	30
学部 無回答	8	9	2	19	38
全学部	212	336	111	35	694



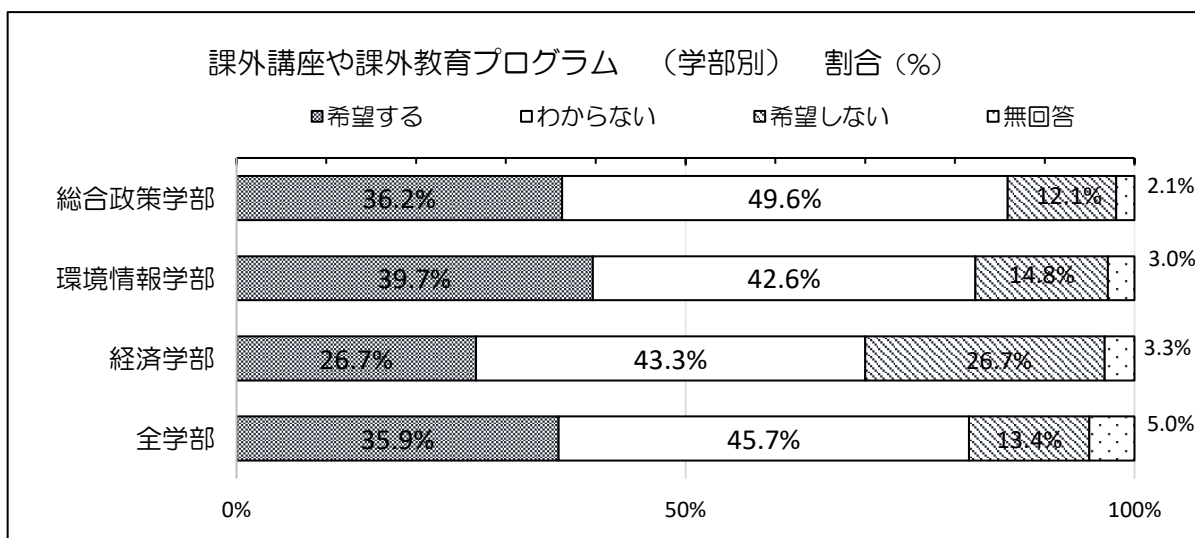
③ 教員以外のアシスタントによる授業援助

	希望する	わからない	希望しない	無回答	計
総合政策学部	133	195	53	8	389
環境情報学部	92	115	23	7	237
経済学部	14	9	6	1	30
学部 無回答	6	11	2	19	38
全学部	245	330	84	35	694



④ 課外講座や課外教育プログラム

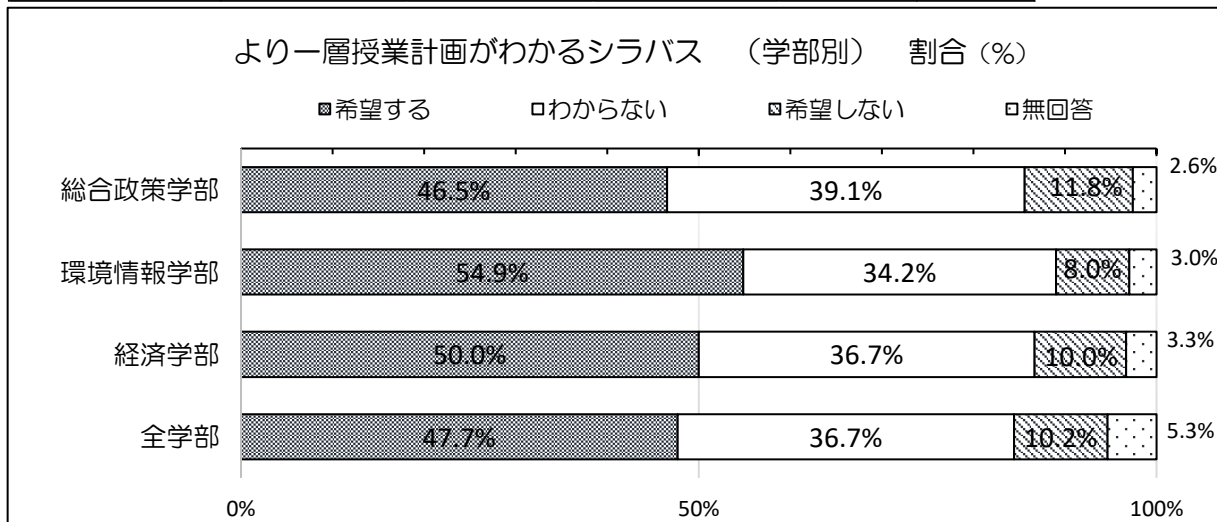
	希望する	わからない	希望しない	無回答	計
総合政策学部	141	193	47	8	389
環境情報学部	94	101	35	7	237
経済学部	8	13	8	1	30
学部 無回答	6	10	3	19	38
全学部	249	317	93	35	694



⑤より一層授業計画がわかるシラバス

(人)

	希望する	わからない	希望しない	無回答	計
総合政策学部	181	152	46	10	389
環境情報学部	130	81	19	7	237
経済学部	15	11	3	1	30
学部 無回答	5	11	3	19	38
全学部	331	255	71	37	694

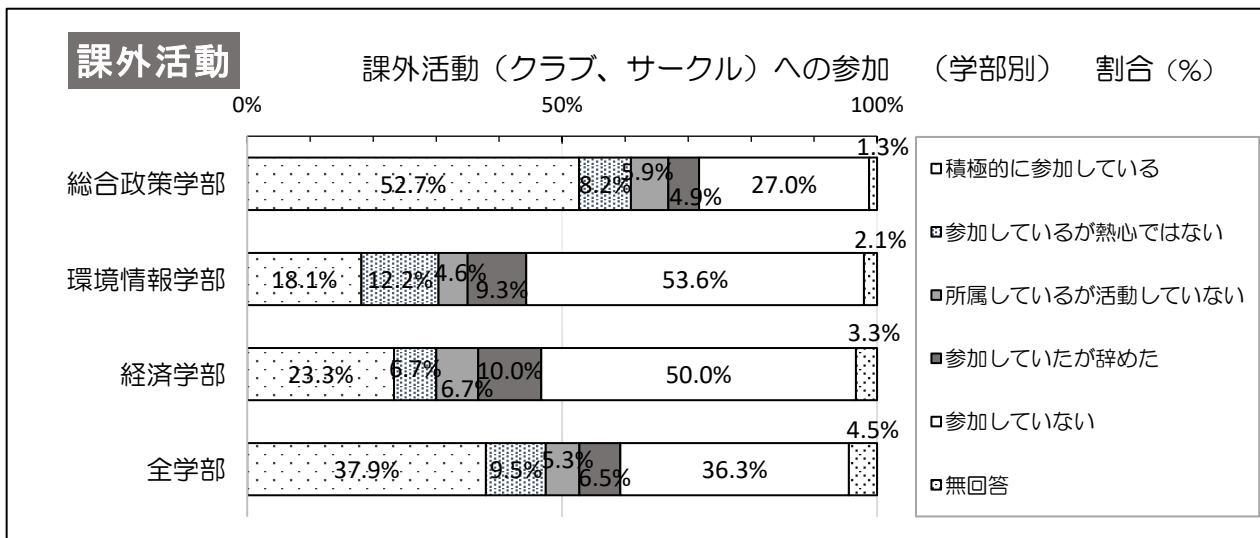


4. 課外活動(クラブ・サークル)

Q17. 課外活動(クラブ・サークルなど)に参加していますか。

(人)

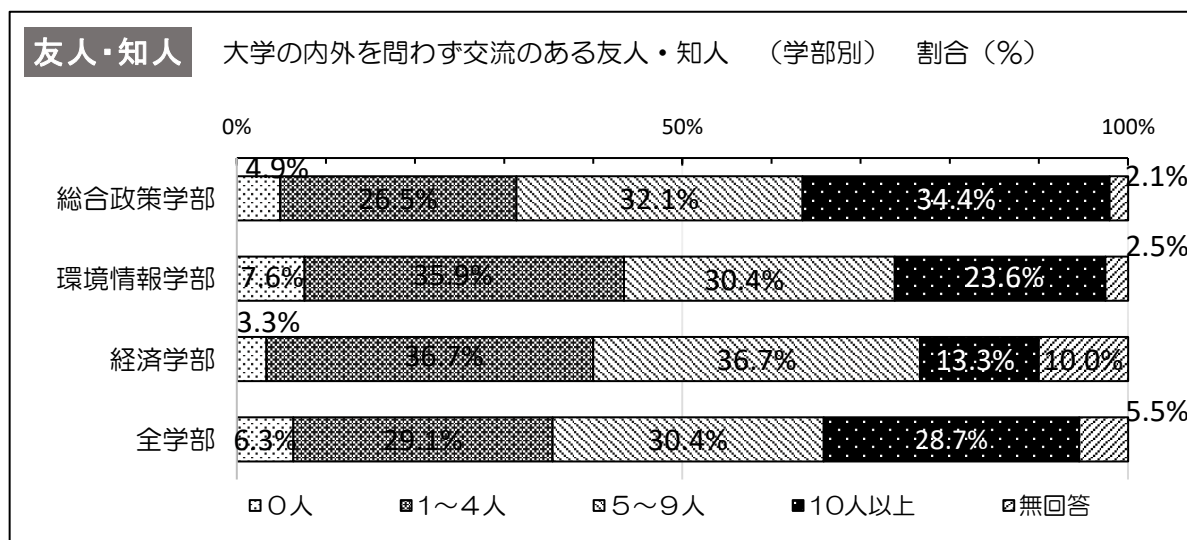
	積極的に参加している	参加しているが熱心ではない	所属しているが活動していない	参加していたが辞めた	参加していない	無回答	計
総合政策学部	205	32	23	19	105	5	389
環境情報学部	43	29	11	22	127	5	237
経済学部	7	2	2	3	15	1	30
学部 無回答	8	3	1	1	5	20	38
全学部	263	66	37	45	252	31	694



5. 友人関係、不安や悩み・ハラスメント

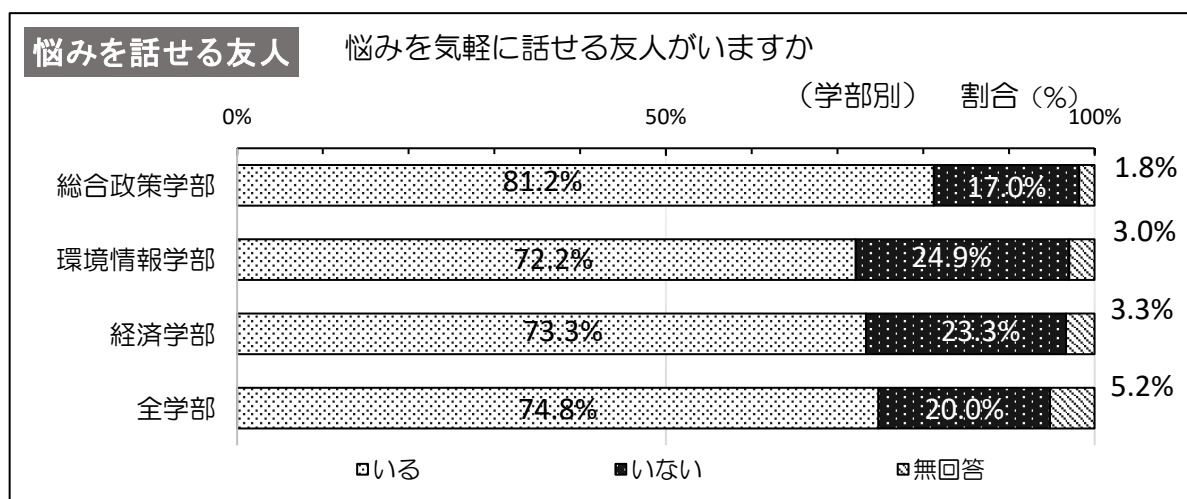
Q18. 大学の内外を問わず、日常的に交流のある友人・知人はどの位いますか。

	(人)					計
	0人	1~4人	5~9人	10人以上	無回答	
総合政策学部	19	103	125	134	8	389
環境情報学部	18	85	72	56	6	237
経済学部	1	11	11	4	3	30
学部 無回答	6	3	3	5	21	38
全学部	44	202	211	199	38	694



Q19. 現在、あなたは自分の悩みを気軽に話せる友人がいますか。

	(人)			計
	いる	いない	無回答	
総合政策学部	316	66	7	389
環境情報学部	171	59	7	237
経済学部	22	7	1	30
学部 無回答	10	7	21	38
全学部	519	139	36	694

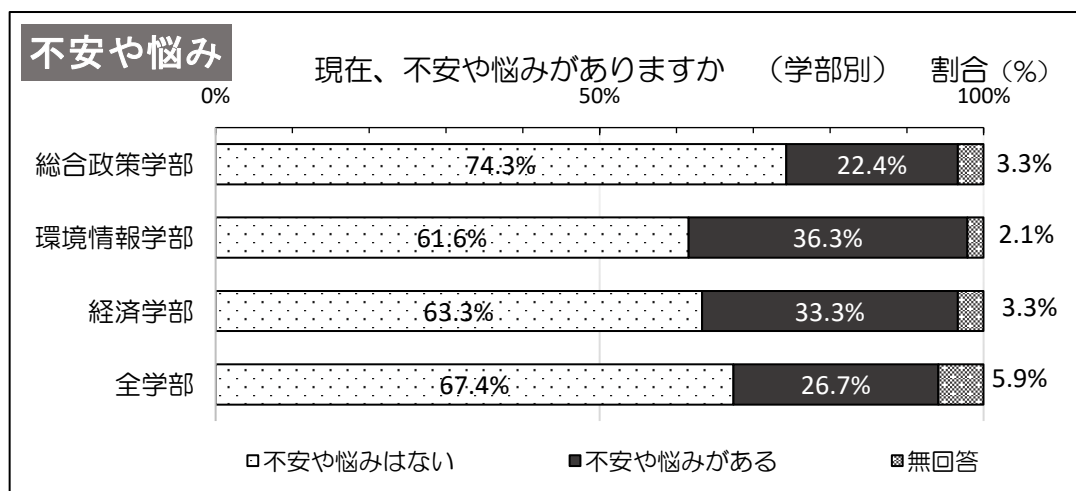


Q20. 現在、不安や悩みがありますか。

(ある場合、どのような悩みですか。よろしければ教えてください)

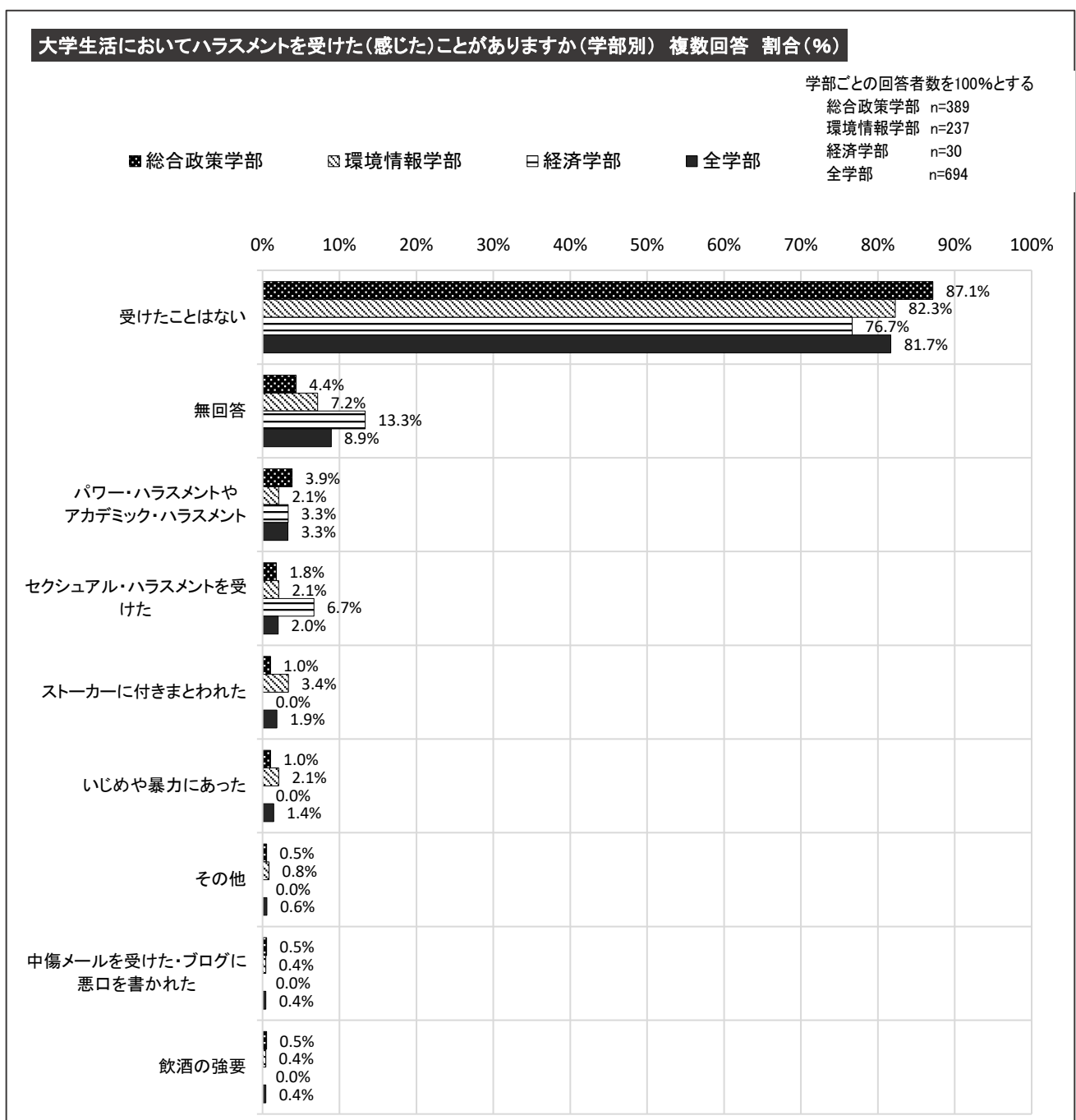
(人)

	不安や悩みはない	不安や悩みがある	無回答	計
総合政策学部	289	87	13	389
環境情報学部	146	86	5	237
経済学部	19	10	1	30
学部 無回答	14	2	22	38
全学部	468	185	41	694

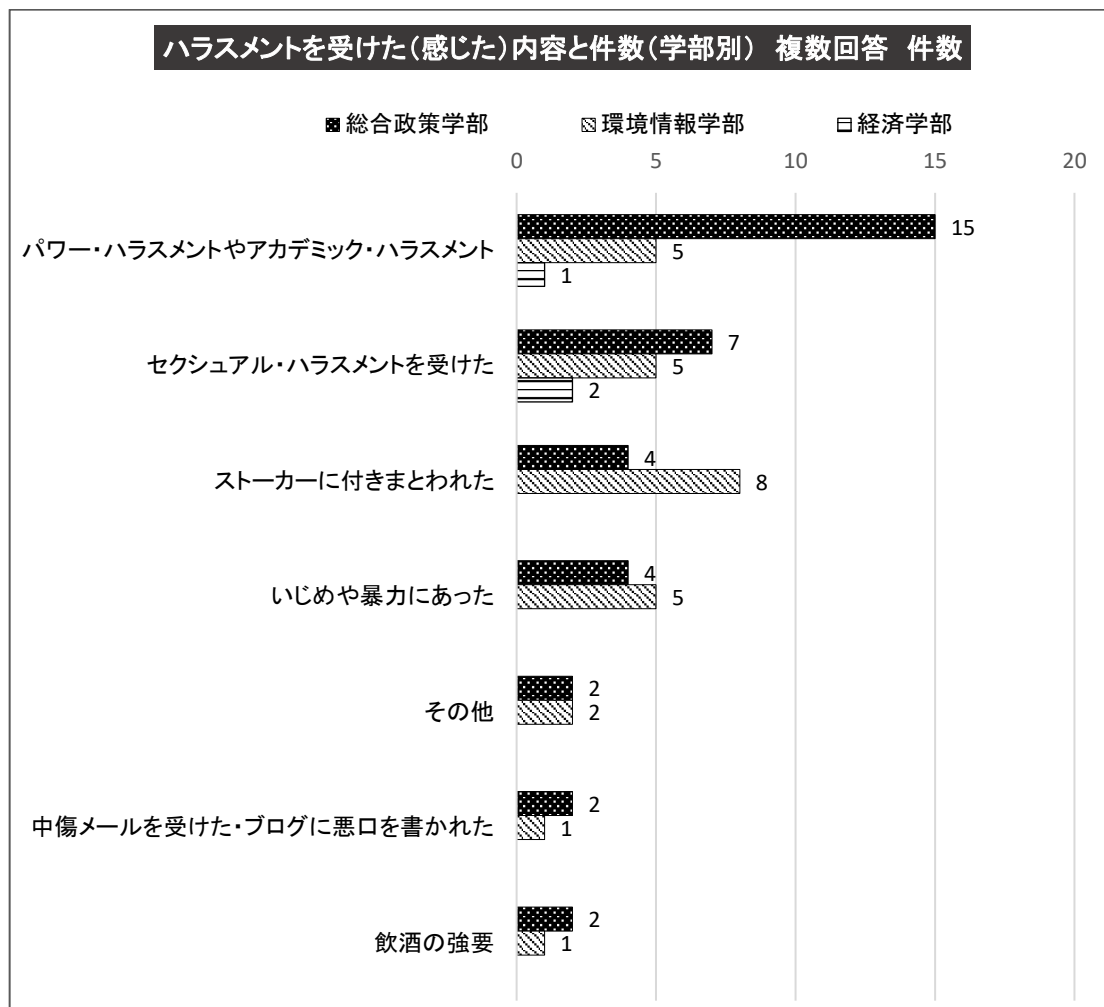


Q21. あなたは大学生活においてハラスメント(嫌がらせ)を受けた(感じた)ことがありますか。
ある場合には、あてはまるすべての番号を回答欄に記入して下さい。

	複数回答				
	総合政策学部	環境情報学部	経済学部	学部無回答	全学部
受けたことはない	339	195	23	10	567
セクシュアル・ハラスメントを受けた	7	5	2		14
ストーカーに付きまとわれた	4	8		1	13
中傷メールを受けた・ブログに悪口を書かれた	2	1			3
いじめや暴力にあった	4	5		1	10
パワー・ハラスメントやアカデミック・ハラスメント	15	5	1	2	23
飲酒の強要	2	1			3
その他	2	2			4
無回答	17	17	4	24	62
合計	392	239	30	38	699



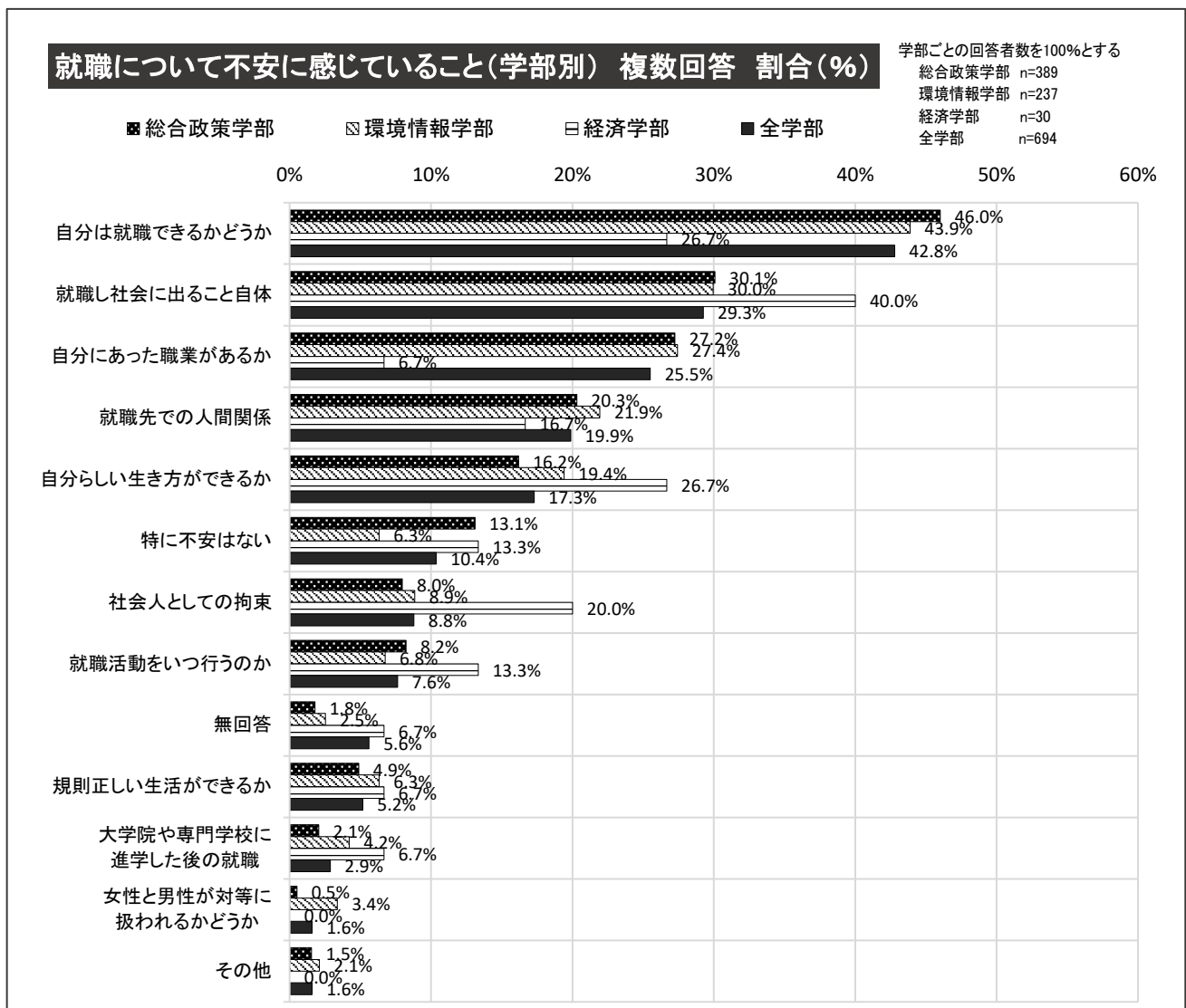
ハラスメントを「受けたことがない」と「無回答」の回答を除き、ハラスメントを「受けた」件数と内容



就職活動や進路

Q22. 就職について、不安がありますか。2つまで選んでください。

	複数回答				
	総合政策学部	環境情報学部	経済学部	学部無回答	全学部
自分は就職できるかどうか	179	104	8	6	297
就職し社会に出ること自体	117	71	12	3	203
自分にあった職業があるか	106	65	2	4	177
就職先での人間関係	79	52	5	2	138
自分らしい生き方ができるか	63	46	8	3	120
特に不安はない	51	15	4	2	72
社会人としての拘束	31	21	6	3	61
就職活動をいつ行うのか	32	16	4	1	53
無回答	7	6	2	24	39
規則正しい生活ができるか	19	15	2		36
大学院や専門学校に進学した後の就職	8	10	2		20
女性と男性が対等に扱われるかどうか	2	8		1	11
その他	6	5			11
合計	700	434	55	49	1,238



Q23. 将来どのような進路に進みたいですか。2つまで選んでください。

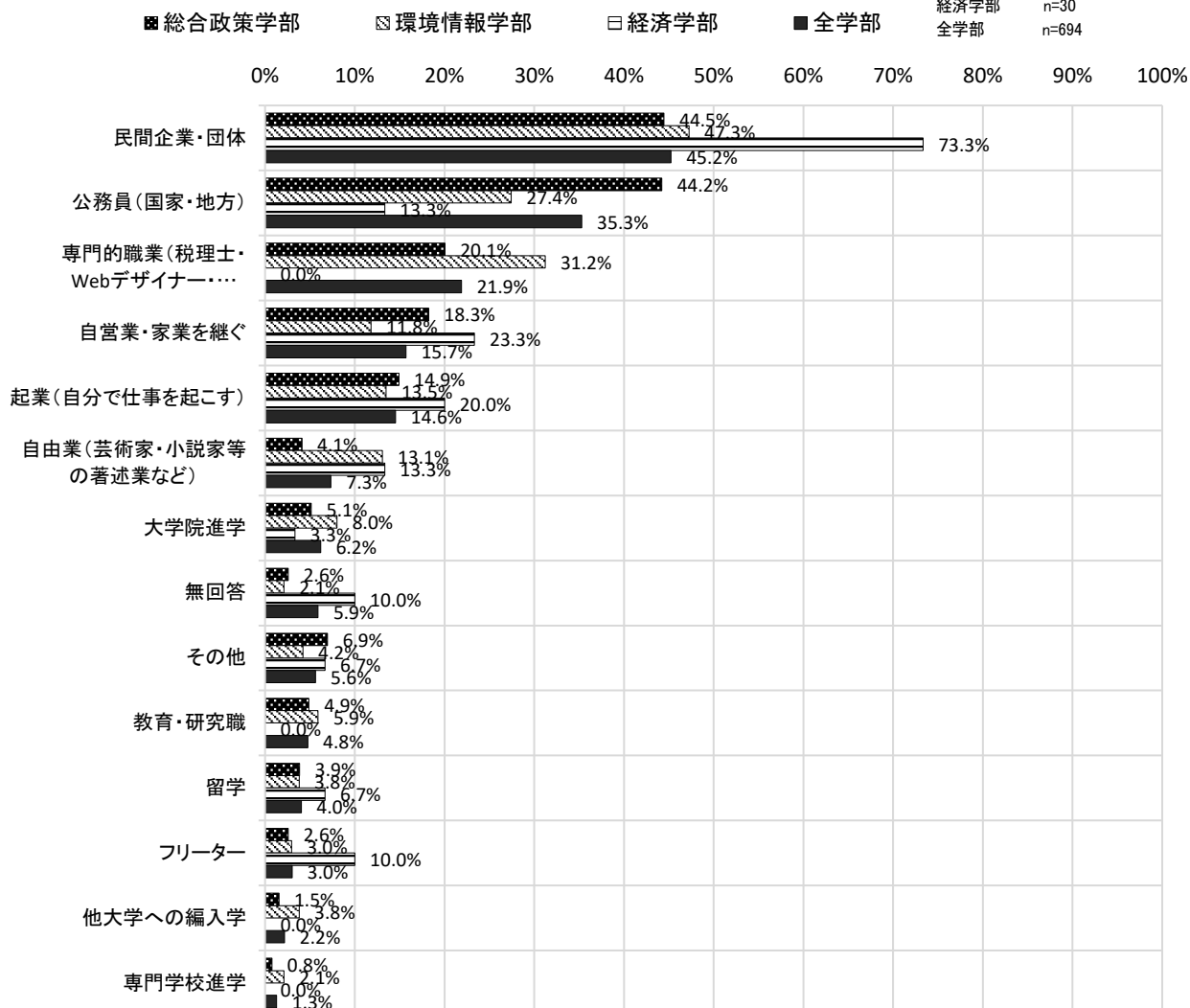
複数回答

	総合政策学部	環境情報学部	経済学部	学部無回答	全学部
民間企業・団体	173	112	22	7	314
公務員(国家・地方)	172	65	4	4	245
専門的職業(税理士・Webデザイナー・ スポーツインストラクターなど)	78	74			152
自営業・家業を継ぐ	71	28	7	3	109
起業(自分で仕事を起こす)	58	32	6	5	101
自由業(芸術家・小説家等の著述業など)	16	31	4		51
大学院進学	20	19	1	3	43
無回答	10	5	3	23	41
その他	27	10	2		39
教育・研究職	19	14			33
留学	15	9	2	2	28
フリーター	10	7	3	1	21
他大学への編入学	6	9			15
専門学校進学	3	5		1	9
合計	505	308	32	42	887

将来希望する進路(学部別) 複数回答 割合(%)

学部ごとの回答者数を100%とする

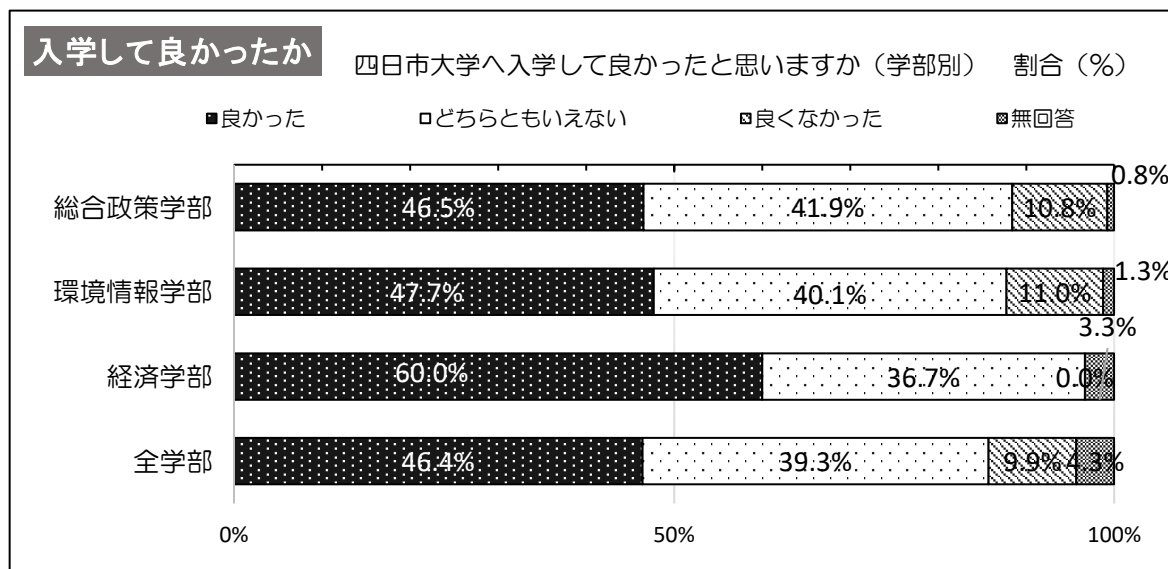
総合政策学部 n=389
環境情報学部 n=237
経済学部 n=30
全学部 n=694



Q24. 四日市大学に入学して良かったと思いますか。

(人)

	良かった	どちらともいえない	良くなかった	無回答	計
総合政策学部	181	163	42	3	389
環境情報学部	113	95	26	3	237
経済学部	18	11		1	30
学部 無回答	10	4	1	23	38
全学部	322	273	69	30	694



Q25. 四日市大学に入学して「良かった」と思うことは何ですか。3つまで選んでください。

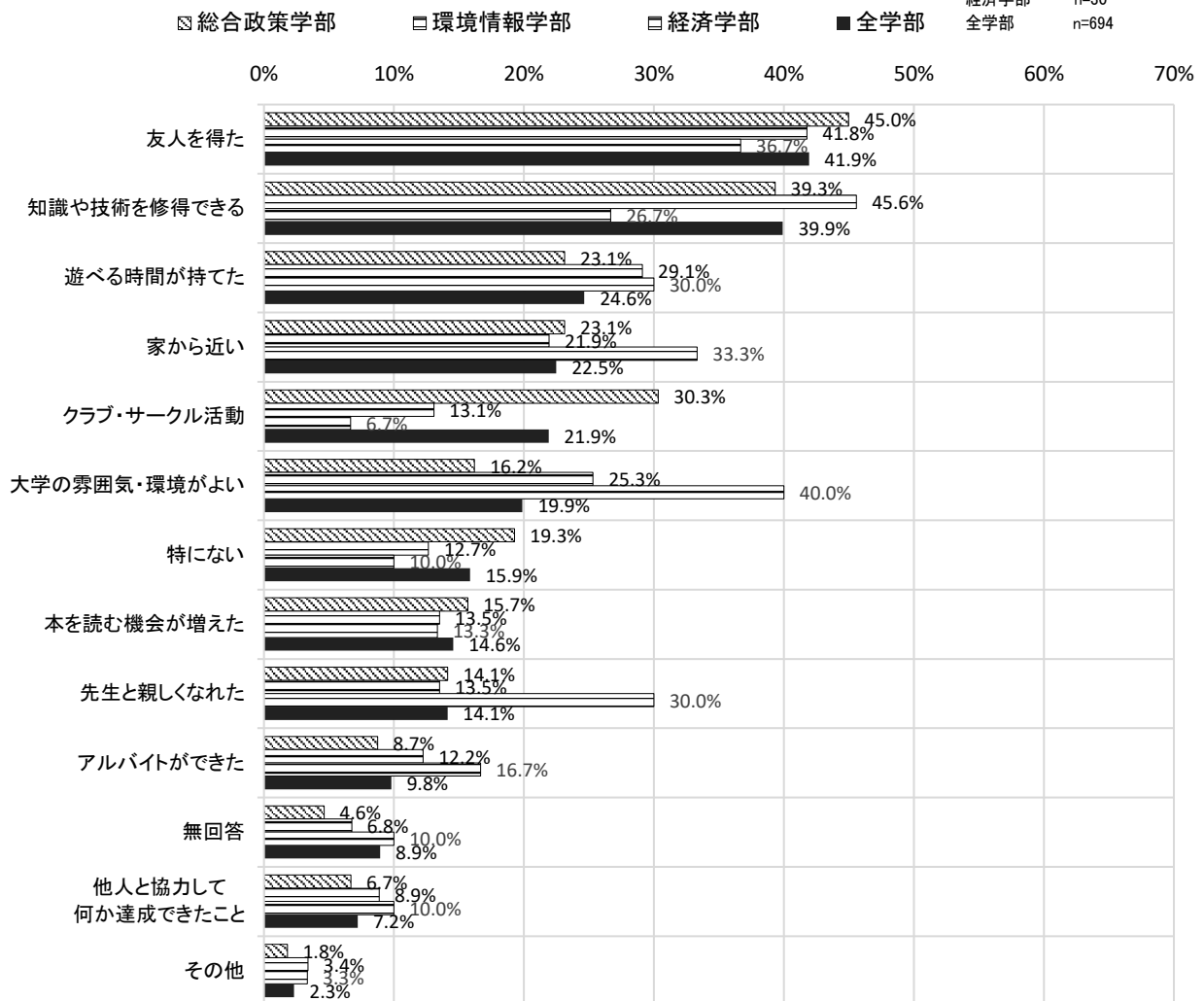
複数回答

	総合政策学部	環境情報学部	経済学部	学部無回答	全学部
友人を得た	175	99	11	6	291
知識や技術を修得できる	153	108	8	8	277
遊べる時間が持てた	90	69	9	3	171
家から近い	90	52	10	4	156
クラブ・サークル活動	118	31	2	1	152
大学の雰囲気・環境がよい	63	60	12	3	138
特にない	75	30	3	2	110
本を読む機会が増えた	61	32	4	4	101
先生と親しくなれた	55	32	9	2	98
アルバイトができた	34	29	5		68
無回答	18	16	3	25	62
他人と協力して何か達成できたこと	26	21	3		50
その他	7	8	1		16
合計	965	587	80	58	1,690

四日市大学に入学して「良かった」と思うこと(学部別) 複数回答 割合(%)

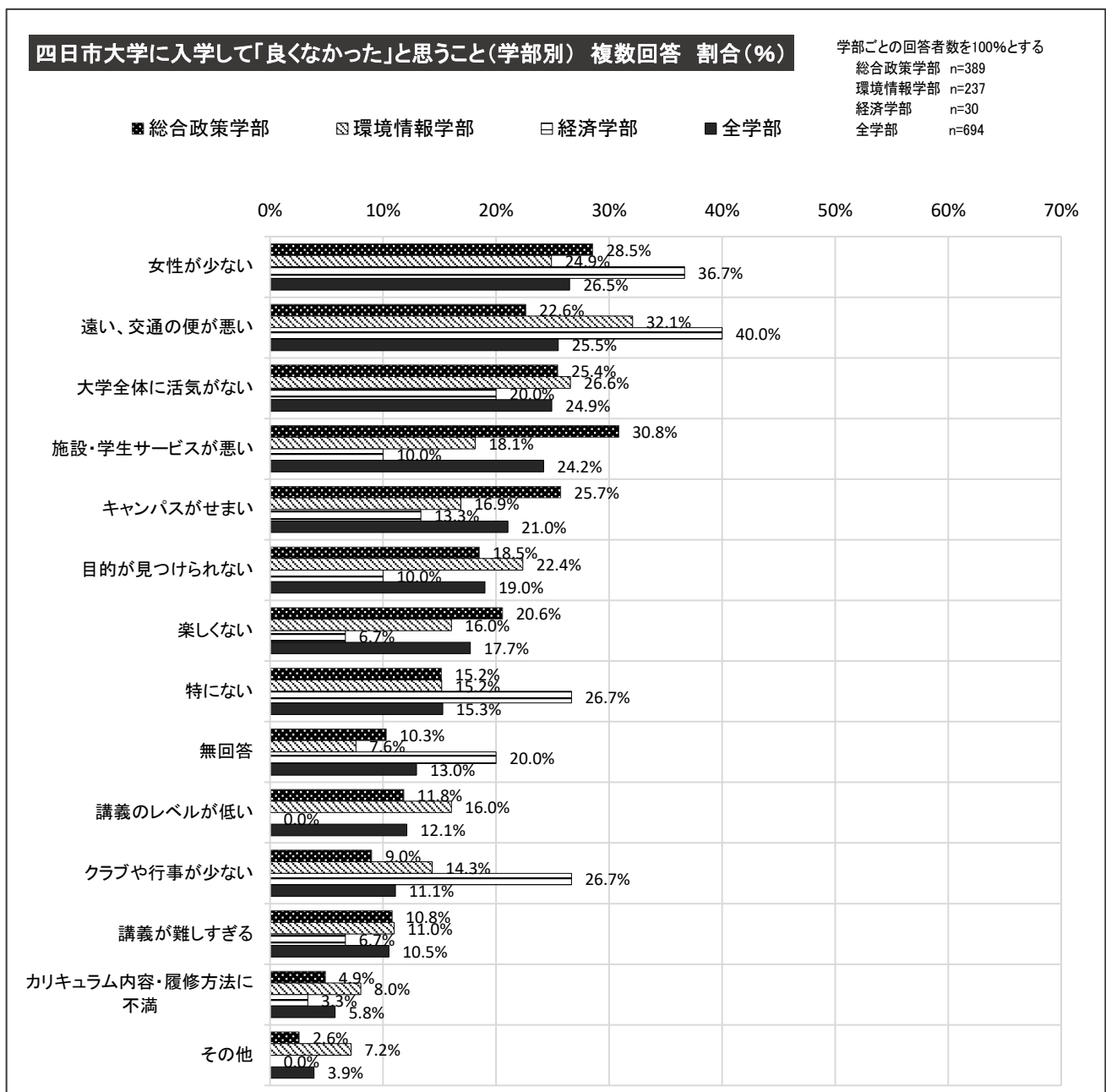
学部ごとの回答者数を100%とする

総合政策学部 n=389
 環境情報学部 n=237
 経済学部 n=30
 全学部 n=694



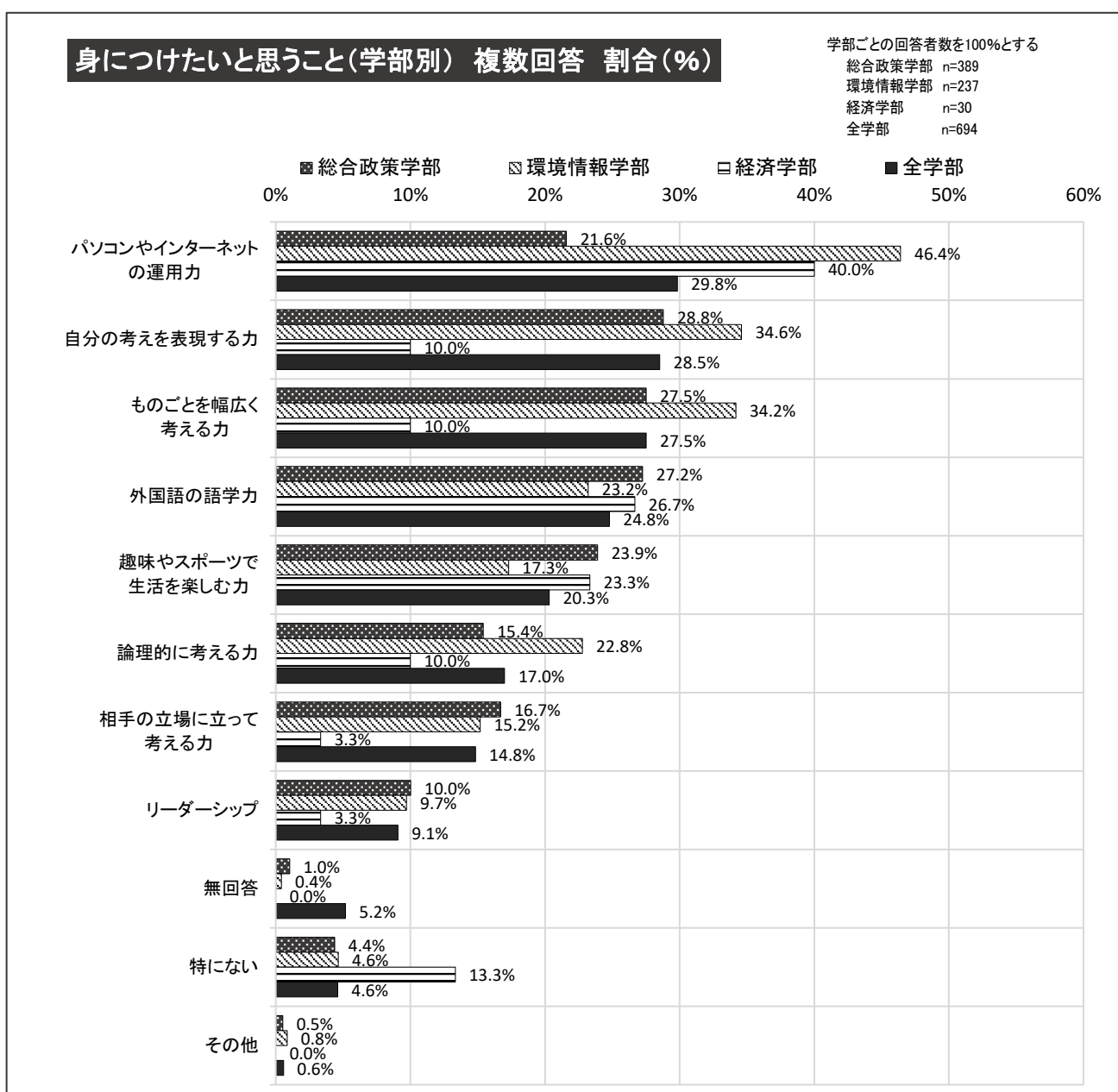
Q26. 四日市大学に入学して「良くなかった」と思うことは何ですか。3つまで選んでください。

	複数回答				
	総合政策学部	環境情報学部	経済学部	学部無回答	全学部
女性が少ない	111	59	11	3	184
遠い、交通の便が悪い	88	76	12	1	177
大学全体に活気がない	99	63	6	5	173
施設・学生サービスが悪い	120	43	3	2	168
キャンパスがせまい	100	40	4	2	146
目的が見つけれられない	72	53	3	4	132
楽しくない	80	38	2	3	123
特にない	59	36	8	3	106
無回答	40	18	6	26	90
講義のレベルが低い	46	38			84
クラブや行事が少ない	35	34	8		77
講義が難しすぎる	42	26	2	3	73
カリキュラム内容・履修方法に不満	19	19	1	1	40
その他	10	17			27
合計	921	560	66	53	1,600



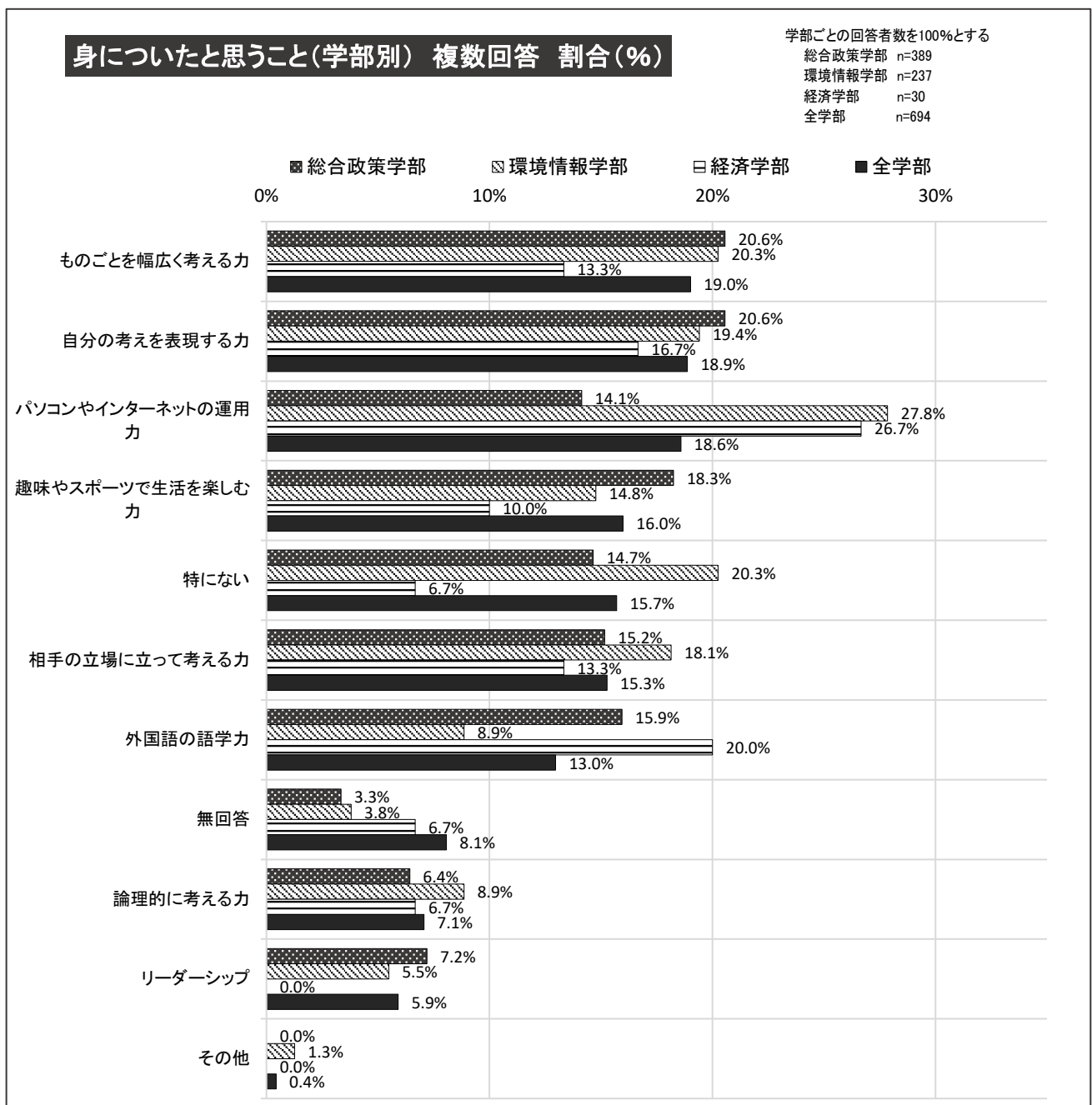
Q27-1. あなたが、大学生活で身につけたいと思うことは何ですか。当てはまる項目すべて記入してください。

	複数回答				
	総合政策学部	環境情報学部	経済学部	学部無回答	全学部
パソコンやインターネットの運用力	84	110	12	1	207
自分の考えを表現する力	112	82	3	1	198
ものごとを幅広く考える力	107	81	3		191
外国語の語学力	106	55	8	3	172
趣味やスポーツで生活を楽しむ力	93	41	7		141
論理的に考える力	60	54	3	1	118
相手の立場に立って考える力	65	36	1	1	103
リーダーシップ	39	23	1		63
無回答	4	1		31	36
特にない	17	11	4		32
その他	2	2			4
合計	689	496	42	38	1,265



Q27-2. あなたが、大学生活で身についたと思うことは何ですか。当てはまる項目すべて記入してください。

	複数回答				全学部
	総合政策学部	環境情報学部	経済学部	学部無回答	
ものごとを幅広く考える力	80	48	4		132
自分の考えを表現する力	80	46	5		131
パソコンやインターネットの運用力	55	66	8		129
趣味やスポーツで生活を楽しむ力	71	35	3	2	111
特にない	57	48	2	2	109
相手の立場に立って考える力	59	43	4		106
外国語の語学力	62	21	6	1	90
無回答	13	9	2	32	56
論理的に考える力	25	21	2	1	49
リーダーシップ	28	13			41
その他		3			3
合計	530	353	36	38	957

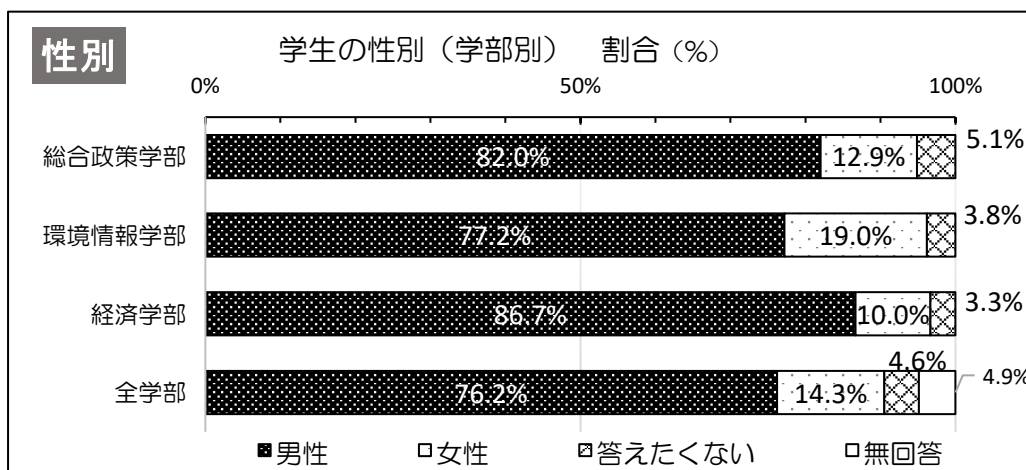


学生のプロフィール

A. 性別

(人)

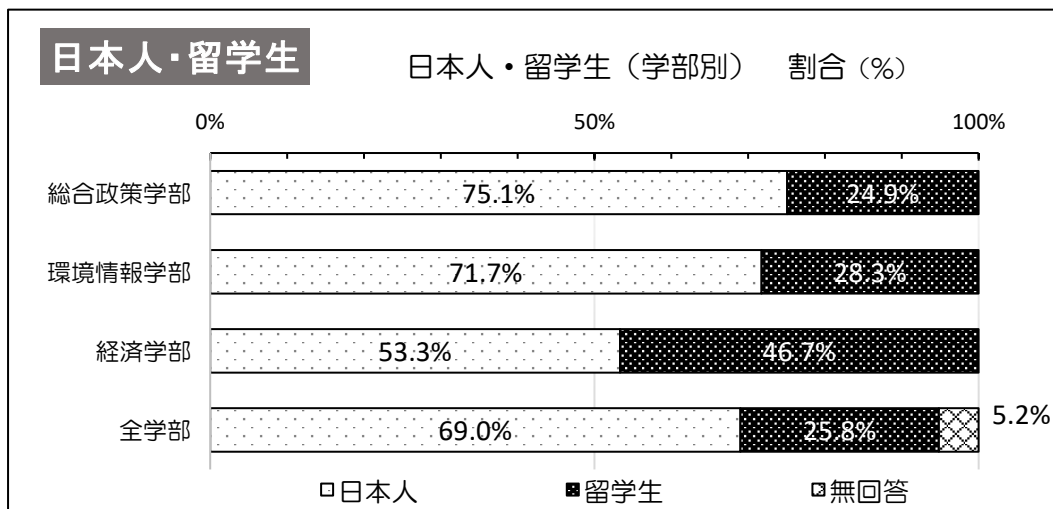
	男性	女性	答えたくない	無回答	計
総合政策学部	319	50	20		389
環境情報学部	183	45	9		237
経済学部	26	3	1		30
学部 無回答	1	1	2	34	38
全学部	529	99	32	34	694



B. 日本人・留学生

(人)

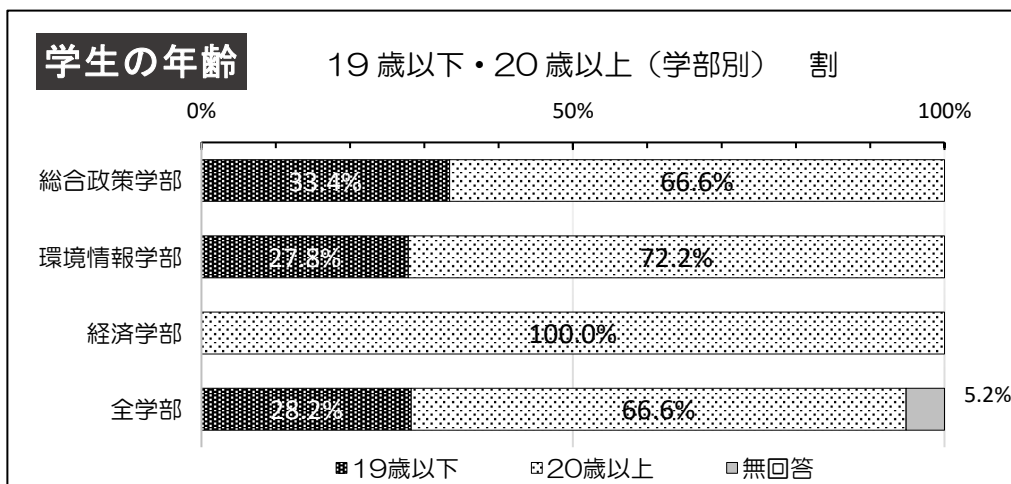
	日本人	留学生	無回答	計
総合政策学部	292	97		389
環境情報学部	170	67		237
経済学部	16	14		30
学部 無回答	1	1	36	38
全学部	479	179	36	694



C. 年齢

(人)

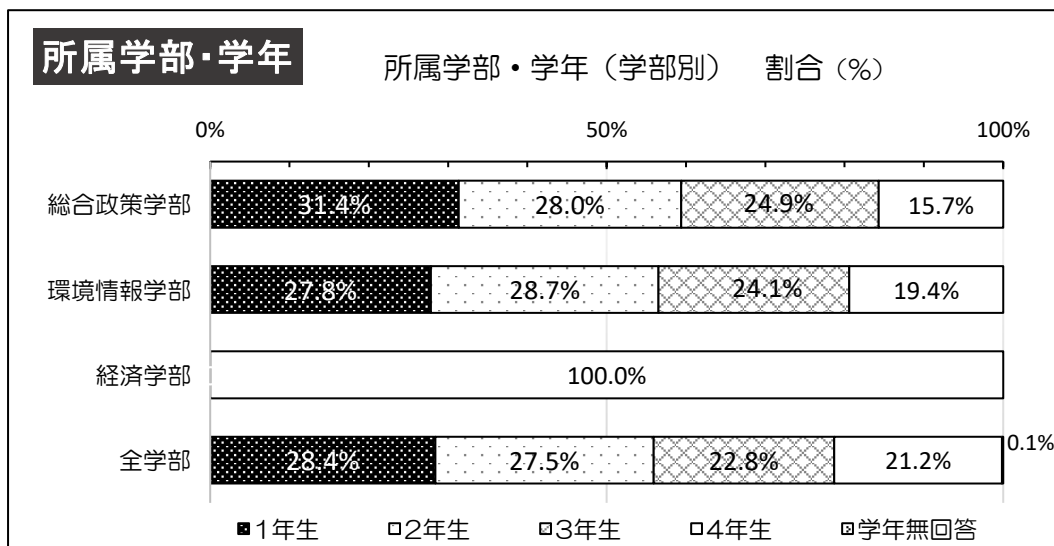
	19歳以下	20歳以上	無回答	計
総合政策学部	130	259		389
環境情報学部	66	171		237
経済学部		30		30
学部 無回答		2	36	38
全学部	196	462	36	694



D. 所属学部 E. 学年

(人)

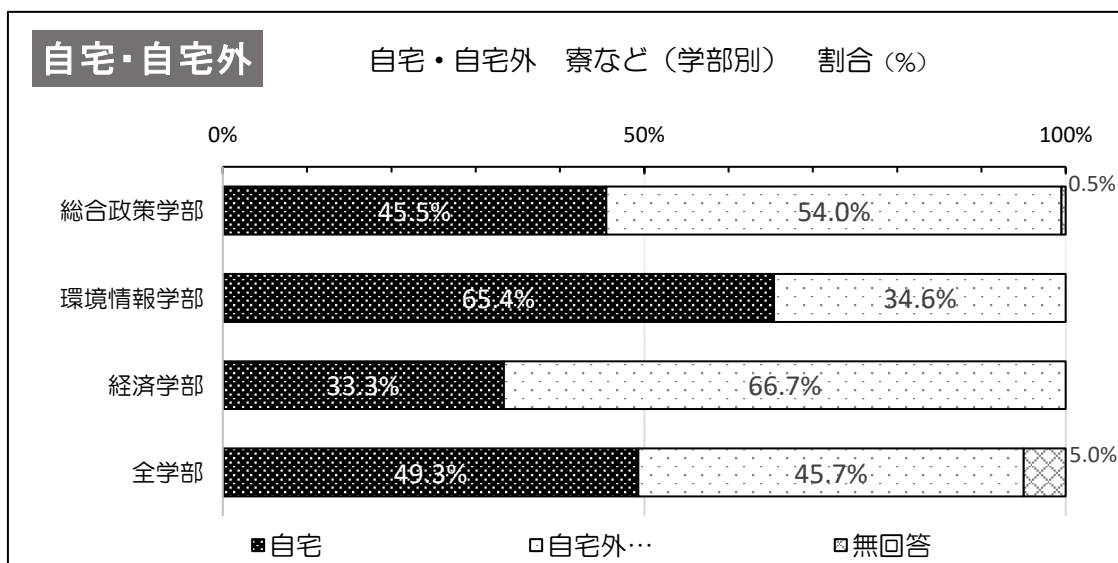
	1年生	2年生	3年生	4年生	学年無回答	計
総合政策学部	122	109	97	61		389
環境情報学部	66	68	57	46		237
経済学部				30		30
学部 無回答	9	14	4	10	1	38
全学部	197	191	158	147	1	694



Q29. 自宅・自宅外

(人)

	自宅	自宅外 (寮・アパートなど)	無回答	計
総合政策学部	177	210	2	389
環境情報学部	155	82		237
経済学部	10	20		30
学部 無回答		5	33	38
全学部	342	317	35	694



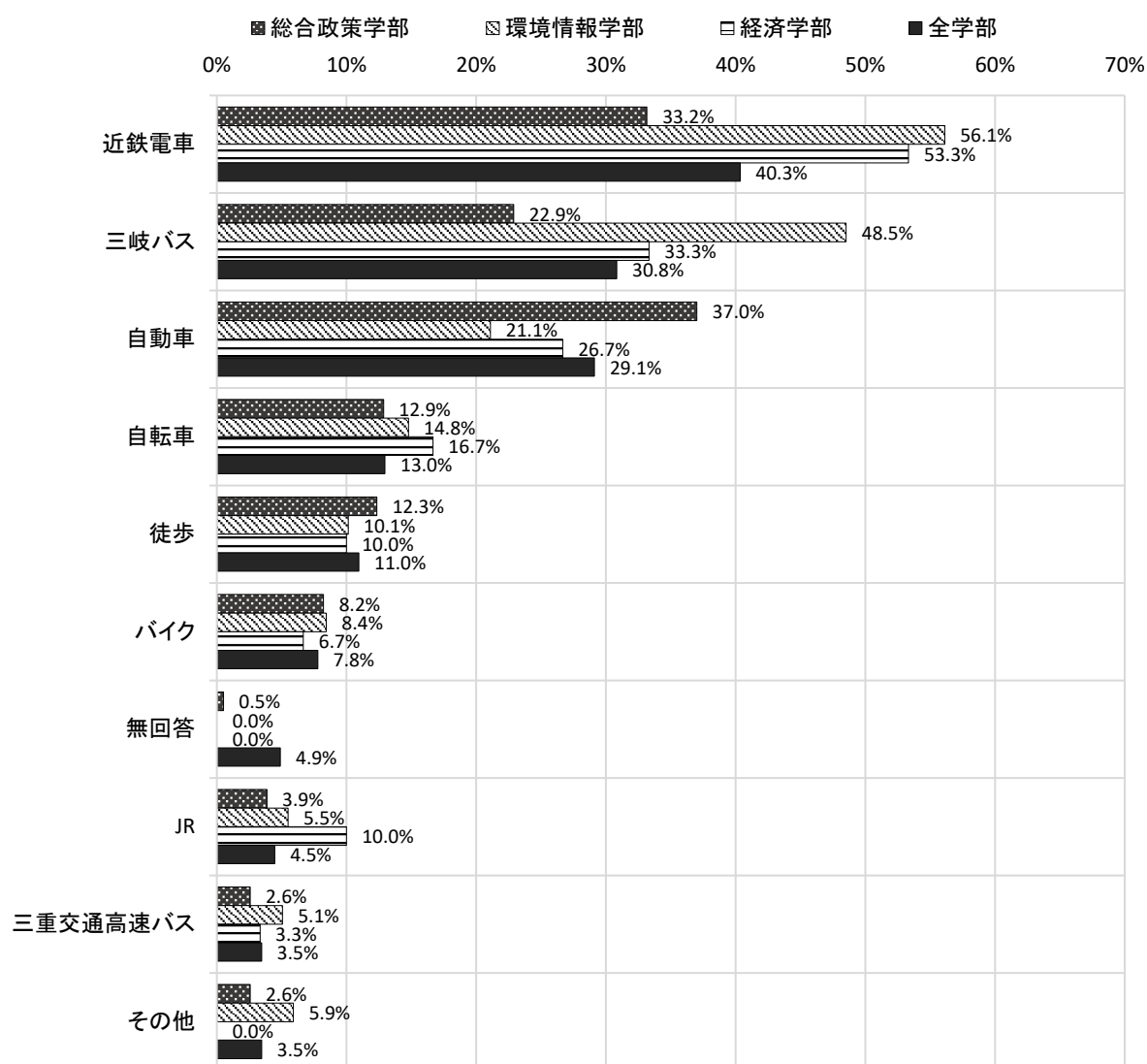
Q30-1. 【通学手段】 通学手段は何ですか。(複数回答)

(複数回答)

	J R	近鉄電車	三岐バス	三重交通 高速バス	自動車	バイク	自転車	徒歩	その他	無回答	合計
総合政策学部	15	129	89	10	144	32	50	48	10	2	529
環境情報学部	13	133	115	12	50	20	35	24	14		416
経済学部	3	16	10	1	8	2	5	3			48
学部無回答		2		1				1		32	36
全学部	31	280	214	24	202	54	90	76	24	34	1,029

通学手段 (学部別) 複数回答 割合(%)

学部ごとの回答者数を100%とする
 総合政策学部 n=389
 環境情報学部 n=237
 経済学部 n=30
 全学部 n=694



Q30-2. 通学時間 通学時間は何分くらいですか。

(人)

	0～29分	30～60分未満	60～90分未満	90～120分未満	120分以上	無回答	計
総合政策学部	190	67	48	52	8	24	389
環境情報学部	53	70	51	47	10	6	237
経済学部	7	7	9	4		3	30
学部 無回答	1	1				36	38
全学部	251	145	108	103	18	69	694

