

よっかいち だいがく じゅぎょう じかん 以外の学修に関する調査 2020年度

この調査は、みなさんの学修時間などを調査し、今後大学がどのように学修支援や教育に関わるサービスを提供していくべきかを検討するための基礎資料とするものです。

回答は、すべて統計的に処理しますので、個人の学修やプライバシーについて公表することはありません。ありのまま素直に回答してください。 2020年7月 四日市大学

■ Q1. 次のそれぞれの内容は、あなたにとって重要ですか。

重要と思われる番号を回答欄へ記入してください。(複数回答可)

- 1. きちんと出席する
- 2. 良い成績をとる
- 3. 専門知識・技術の習得
- 4. 教養を深める
- 5. 経験を豊富にする
- 6. 考える力を養う
- 7. 将来の進路を見つける
- 8. 卒業する
- 9. 資格・免許の取得
- 10. よい就職先を見つける
- 11. 自分の趣味を生かし、才能を伸ばす
- 12. 自由な時間を楽しむ
- 13. よい友人・先輩を得る
- 14. その他 ( )

↓ 回答欄

Q1

■ Q2. あなたは、授業を受講している以外で、予習・復習(レポートや課題作成を含む)として学修している

1日の平均時間はどれ位ですか。最もあてはまる番号を回答欄へ記入してください。

- 1. 30分未満
  - 2. 30分～1時間未満
  - 3. 1時間～1時間30分未満
  - 4. 1時間30分～2時間未満
  - 5. 2時間～3時間未満
  - 6. 3時間以上
- (回答欄へ時間を記入して下さい)

Q2

■ Q3. 大学での授業関連以外で、ニュースやドキュメント番組を見たり新聞・本を読むなど、

知識を得る活動をしている1日の平均時間はどれ位ですか。最もあてはまる番号を回答欄へ記入してください。

- 1. 30分未満
  - 2. 30分～1時間未満
  - 3. 1時間～1時間30分未満
  - 4. 1時間30分～2時間未満
  - 5. 2時間～3時間未満
  - 6. 3時間以上
- (回答欄へ時間を記入して下さい)

Q3

■ Q4. あなた自身のことについて質問します。

A～Eの各項目について、あてはまる番号を回答欄へ記入してください。

A. 性別	1. 男性	2. 女性	3. 答えたくない
B. 外国人留学生ですか	1. はい	2. いいえ	
C. あなたの年齢は?	1. 19歳以下	2. 20歳以上	
D. 所属学部は?	1. 総合政策学部	2. 環境情報学部	3. 経済学部
E. 学年は?	1. 1年生	2. 2年生	3. 3年生 4. 4年生

A  
B  
C  
D  
E

■ Q5. 現在のお住まいは自宅ですか、自宅外ですか?

- 1. 自宅
- 2. 自宅外(寮、アパート、マンションなど)

Q5

■ Q6. 通学手段は何ですか? 使っているものの番号をすべて回答欄に記入してください。

- 1. JR電車
- 2. 近鉄電車
- 3. 三岐バス
- 4. 三重交通高速バス
- 5. 自動車
- 6. バイク
- 7. 自転車
- 8. 徒歩
- 9. その他 ( )

Q6

■ Q7. 通学時間は何分くらいですか? 回答欄へ時間を記入して下さい。

Q7  
ふん  
分

★以上で質問は終わります。ありがとうございました。

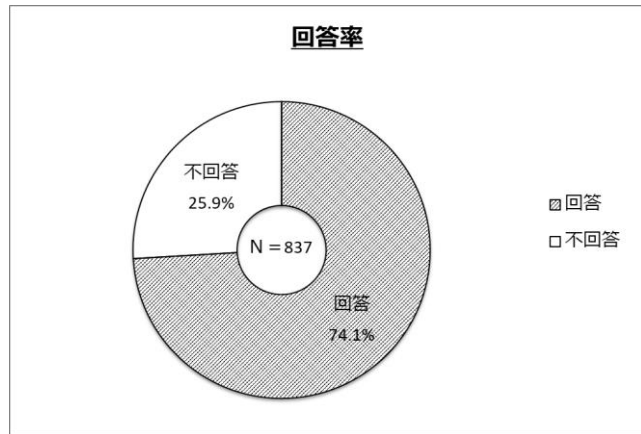
2020年度 四日市大学「授業時間以外の学修に関する調査」集計【1】

調査期間:2020年 7月8日(水)~7月31日(火)

調査方法:調査用紙に自記式、ゼミ時に記入、当日回収(教学課窓口)

調査対象:四日市大学在学学生 (休学者除く)2020年7月現在

回答数	620
在学学生数	837
回答率	74.1%

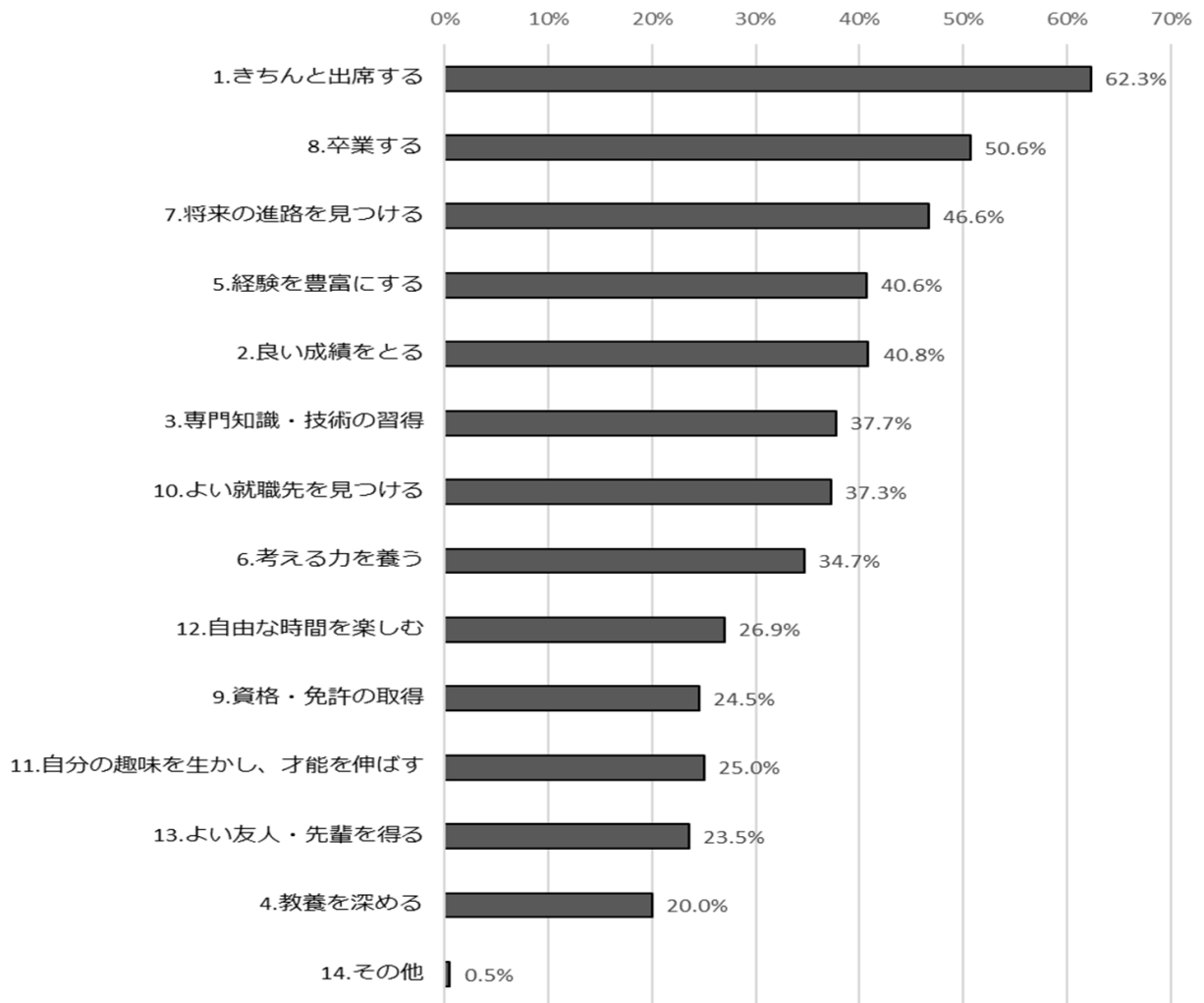


Q1.次のそれぞれの内容は、あなたにとって重要ですか。重要と思われる番号を回答欄へ記入してください。

(複数回答可) 全回答者数 N=620

	回答数	割合 (%)
1. きちんと出席する	386	62.3%
2. 良い成績をとる	253	40.8%
3. 専門知識・技術の習得	234	37.7%
4. 教養を深める	124	20.0%
5. 経験を豊富にする	252	40.6%
6. 考える力を養う	215	34.7%
7. 将来の進路を見つける	289	46.6%
8. 卒業する	314	50.6%
9. 資格・免許の取得	152	24.5%
10. よい就職先を見つける	231	37.3%
11. 自分の趣味を生かし、才能を伸ばす	155	25.0%
12. 自由な時間を楽しむ	167	26.9%
13. よい友人・先輩を得る	146	23.5%
14. その他	3	0.5%
99. 無回答	0	0.0%
計	2,921	

Q1.重要と思われること（全学部）複数回答 N=620



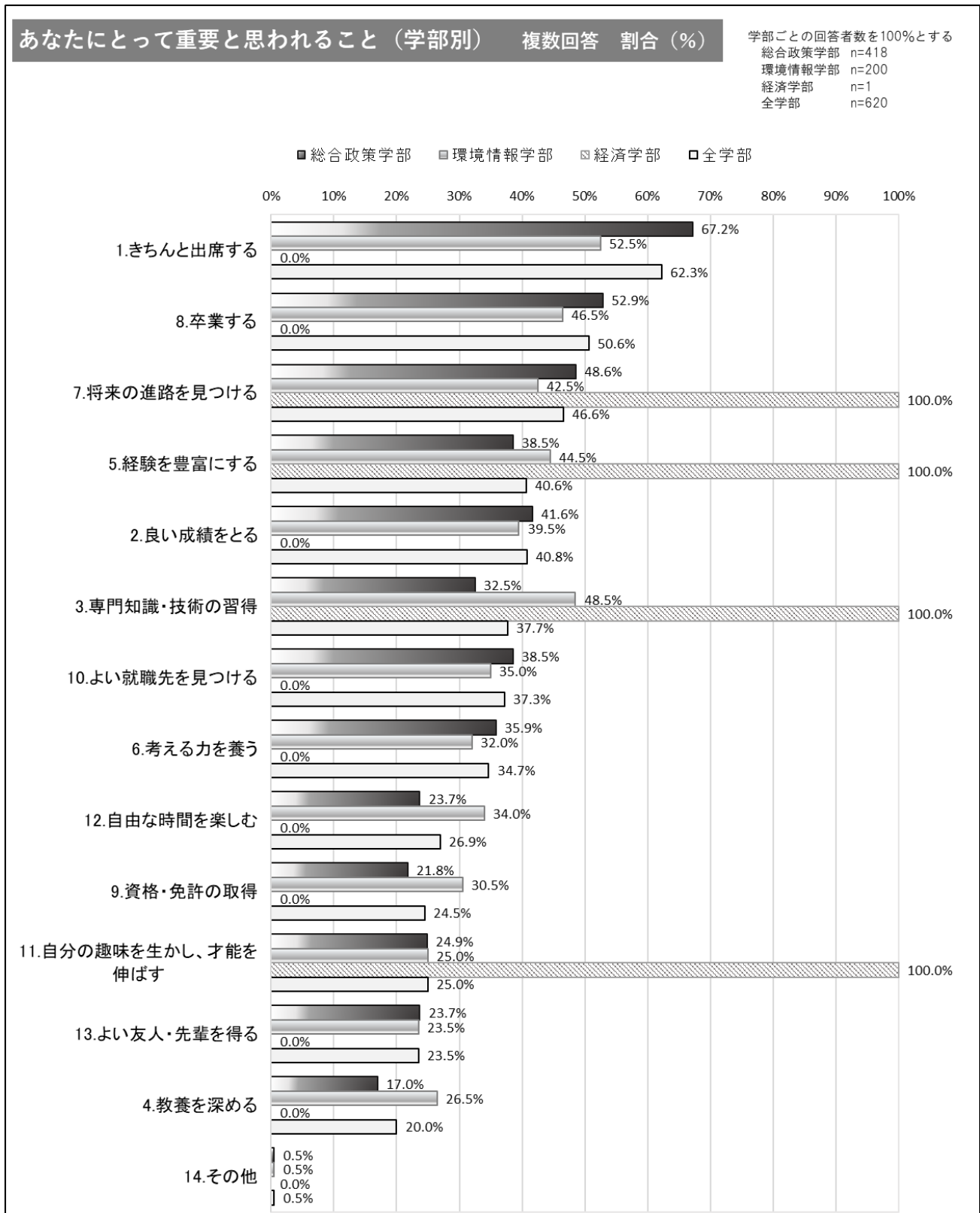
## Q1.あなたにとって重要と思われること(学部別) 集計表

Q1.次のそれぞれの内容は、あなたにとって重要ですか。  
重要と思われる番号を回答欄へ記入してください。(複数回答可)

(複数回答)

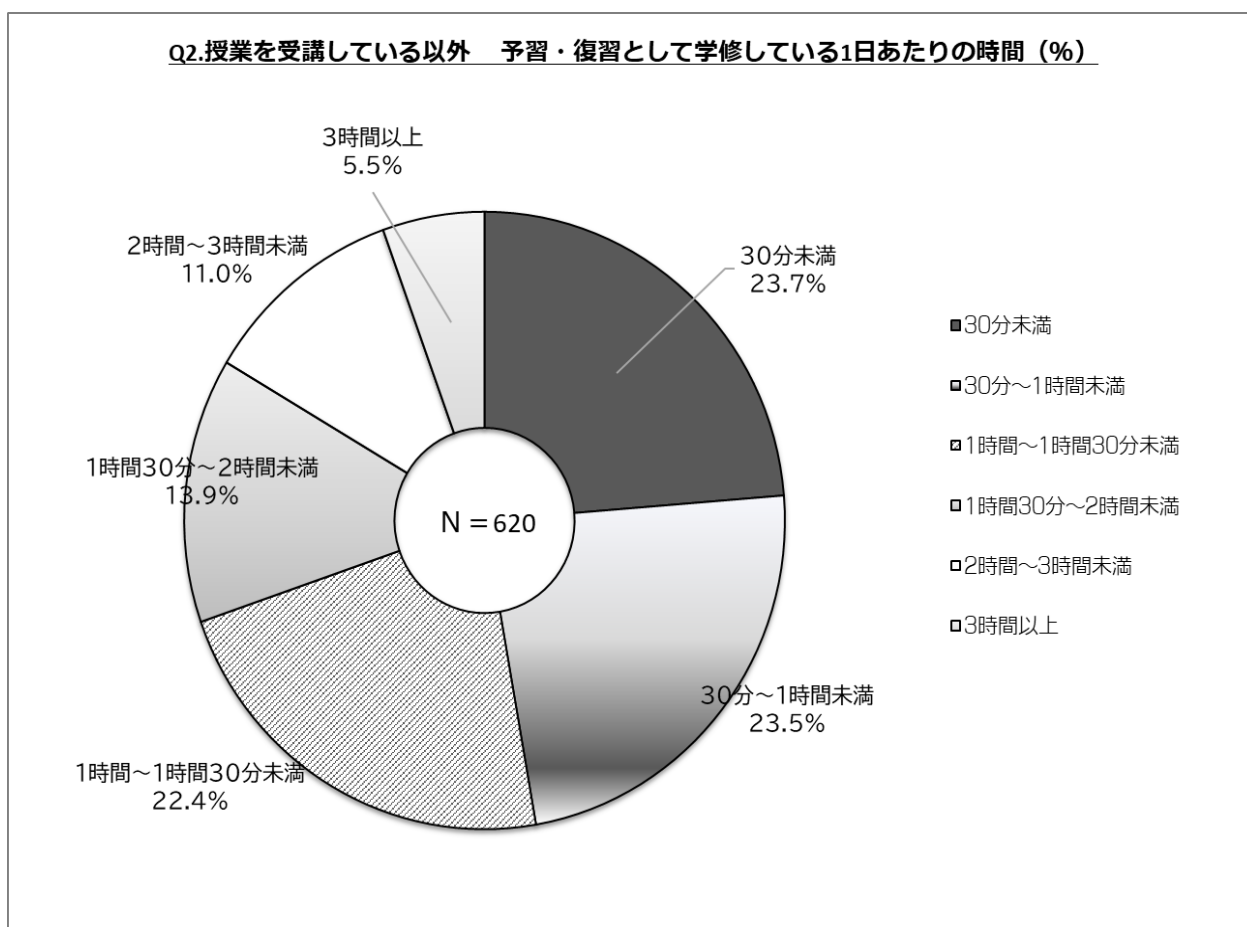
	総合政策学部	環境情報学部	経済学部	学部無回答	合計
1.きちんと出席する	281	105			386
2.良い成績をとる	174	79			253
3.専門知識・技術の習得	136	97	1		234
4.教養を深める	71	53			124
5.経験を豊富にする	161	89	1	1	252
6.考える力を養う	150	64		1	215
7.将来の進路を見つける	203	85	1		289
8.卒業する	221	93			314
9.資格・免許の取得	91	61			152
10.よい就職先を見つける	161	70			231
11.自分の趣味を生かし、才能を伸ばす	104	50	1		155
12.自由な時間を楽しむ	99	68			167
13.よい友人・先輩を得る	99	47			146
14.その他	2	1			3
99.無回答					0
計	1,953	962	4	2	2,921
学部ごと回答人数	418	200	1	1	620

Q1. 重要と思うこと 学部別



Q2.あなたは、授業を受講している以外で、予習・復習(レポートや課題作成を含む)として学修している1日の平均時間はどれ位ですか。最もあてはまる番号を回答欄へ記入してください。

	30分未満	30分～1時間未満	1時間～1時間30分未満	1時間30分～2時間未満	2時間～3時間未満	3時間以上	総計
全学部 回答数	147	146	139	86	68	34	620
割合 (%)	23.7%	23.5%	22.4%	13.9%	11.0%	5.5%	100.0%



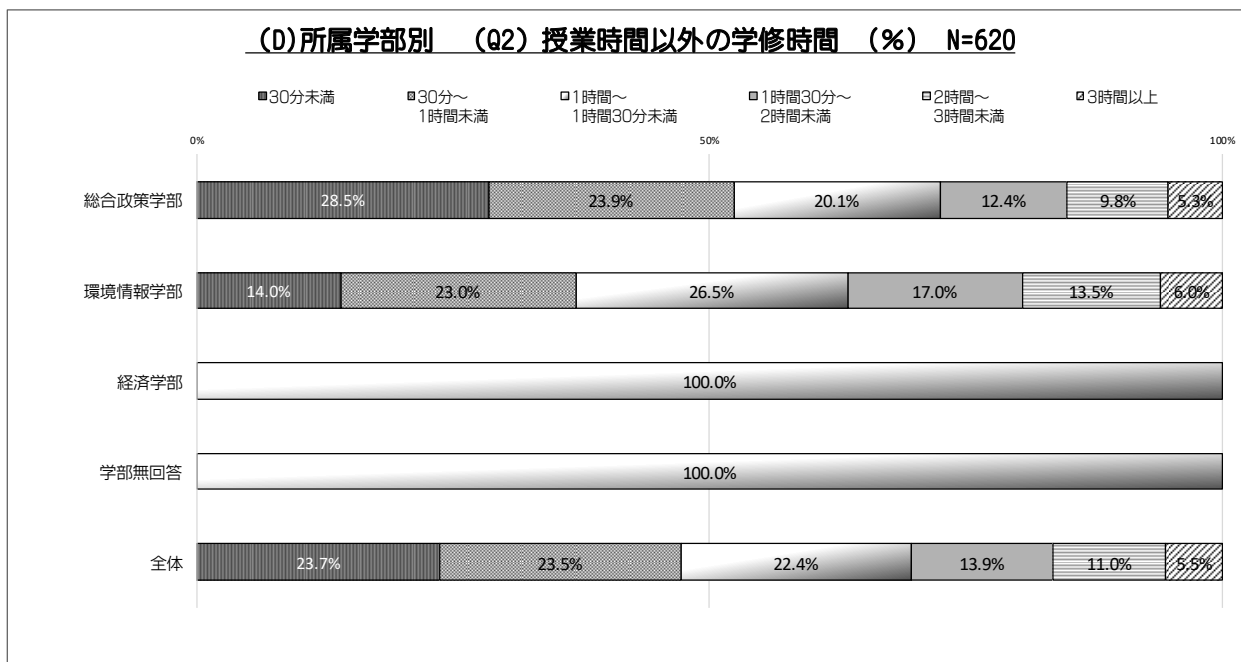
## (D)所属学部別 (Q2)授業時間以外の学修時間 (2020)

回答数	該当する学部での回答の個数
比率	該当する学部の小計を100%とした比率

Q2.あなたは、授業を受講している以外で、予習・復習（レポートや課題作成を含む）として学修している1日の平均時間はどれ位ですか。  
最もあてはまる番号に○を付けてください。

1. 30分未満                      2. 30分～1時間未満                      3. 1時間～1時間30分未満  
4. 1時間30分～2時間未満                      5. 2時間～3時間未満                      6. 3時間以上

		(Q2) 学修時間													
		30分未満		30分～1時間未満		1時間～1時間30分未満		1時間30分～2時間未満		2時間～3時間未満		3時間以上		計	
		回答数	比率	回答数	比率	回答数	比率	回答数	比率	回答数	比率	回答数	比率	回答数	比率
所属学部	総合政策学部	119	28.5%	100	23.9%	84	20.1%	52	12.4%	41	9.8%	22	5.3%	418	100.0%
	環境情報学部	28	14.0%	46	23.0%	53	26.5%	34	17.0%	27	13.5%	12	6.0%	200	100.0%
	経済学部	0	0.0%	0	0.0%	1	100.0%	0	0.0%	0	0.0%	0	0.0%	1	100.0%
	学部無回答	0	0.0%	0	0.0%	1	100.0%	0	0.0%	0	0.0%	0	0.0%	1	100.0%
	計	147	23.7%	146	23.5%	139	22.4%	86	13.9%	68	11.0%	34	5.5%	620	100.0%



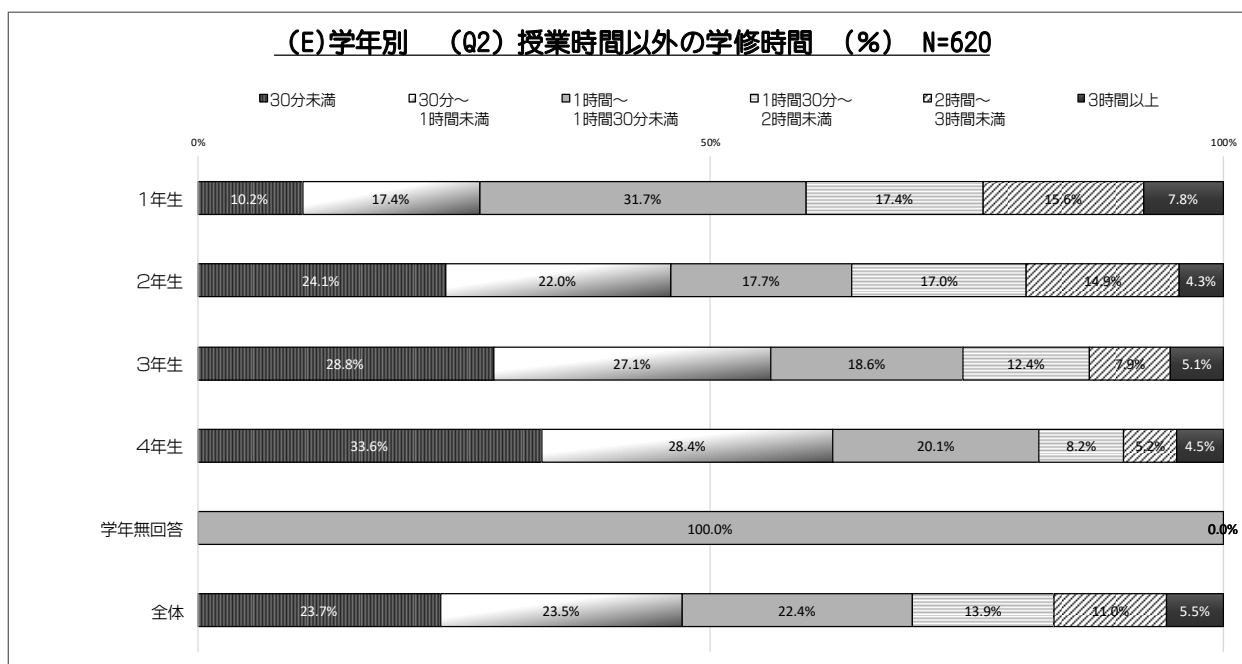
## (E) 学年別 (Q2) 授業時間以外の学修時間 (2020)

回答数	該当する学年での回答の個数
比率	該当する学年の小計を100%とした比率

Q2 あなたは、授業を受講している以外で、予習・復習（レポートや課題作成を含む）として学修している1日の平均時間はどれ位ですか。  
最もあてはまる番号に○を付けてください。

1. 30分未満                      2. 30分～1時間未満                      3. 1時間～1時間30分未満  
4. 1時間30分～2時間未満                      5. 2時間～3時間未満                      6. 3時間以上

		(Q2) 学修時間													
		30分未満		30分～1時間未満		1時間～1時間30分未満		1時間30分～2時間未満		2時間～3時間未満		3時間以上		計	
		回答数	比率	回答数	比率	回答数	比率	回答数	比率	回答数	比率	回答数	比率	回答数	比率
学年	1年生	17	10.2%	29	17.4%	53	31.7%	29	17.4%	26	15.6%	13	7.8%	167	100.0%
	2年生	34	24.1%	31	22.0%	25	17.7%	24	17.0%	21	14.9%	6	4.3%	141	100.0%
	3年生	51	28.8%	48	27.1%	33	18.6%	22	12.4%	14	7.9%	9	5.1%	177	100.0%
	4年生	45	33.6%	38	28.4%	27	20.1%	11	8.2%	7	5.2%	6	4.5%	134	100.0%
	学年無回答	0	0.0%	0	0.0%	1	100.0%	0	0.0%	0	0.0%	0	0.0%	1	100.0%
	計	147	23.7%	146	23.5%	139	22.4%	86	13.9%	68	11.0%	34	5.5%	620	100.0%





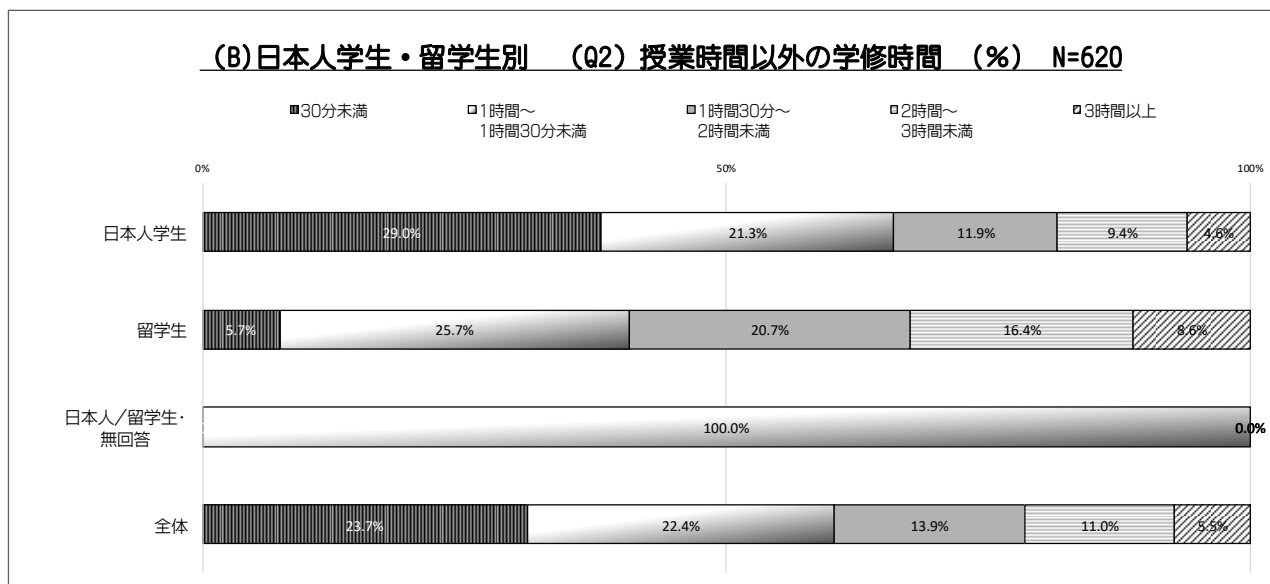
## (B)日本人学生・留学生別 (Q2)授業時間以外の学修時間 (2020)

回答数	該当するカテゴリでの回答の個数
比率	該当するカテゴリの小計を100%とした比率

Q2.あなたは、授業を受講している以外で、予習・復習（レポートや課題作成を含む）として学修している1日の平均時間はどれ位ですか。  
最もあてはまる番号に○を付けてください。

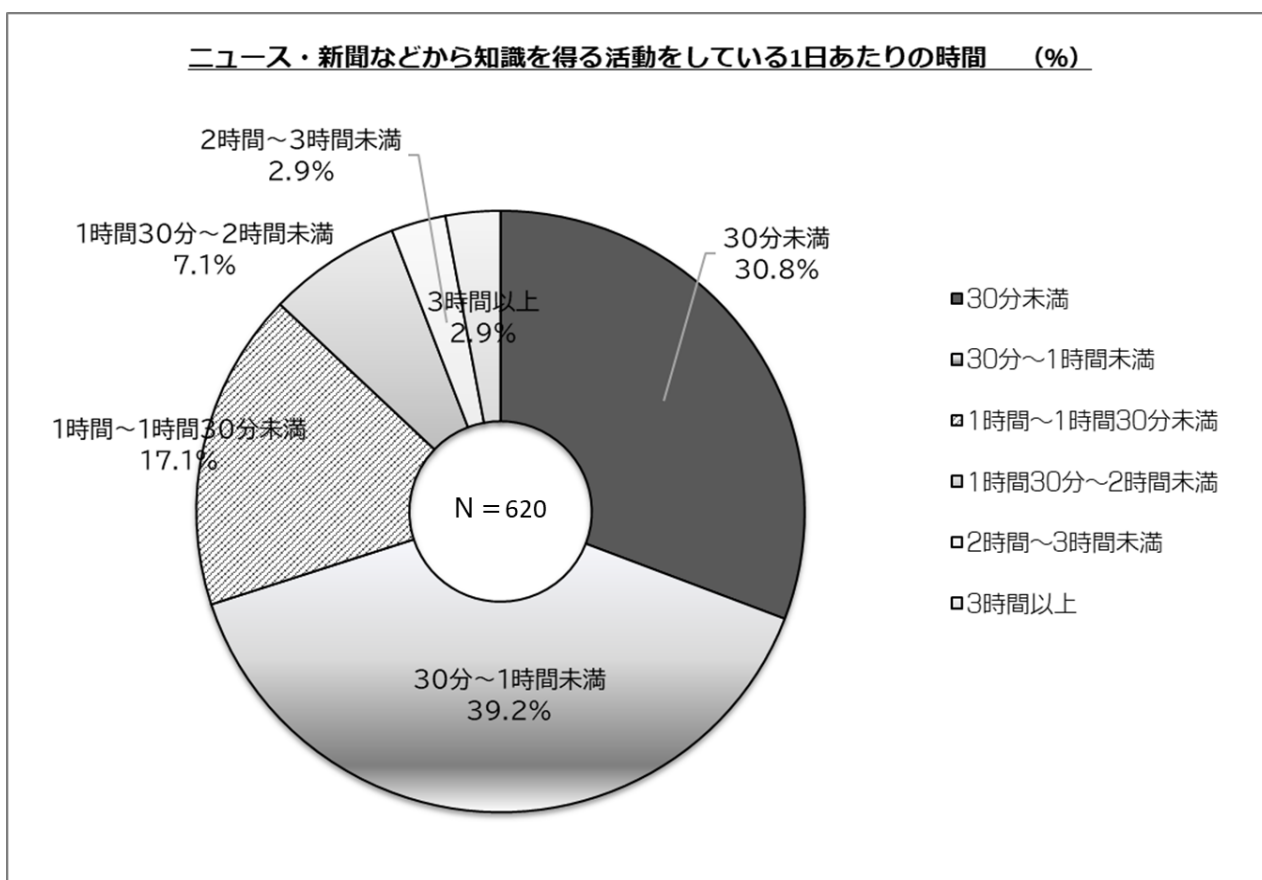
1. 30分未満                      2. 30分～1時間未満                      3. 1時間～1時間30分未満  
4. 1時間30分～2時間未満                      5. 2時間～3時間未満                      6. 3時間以上

		(Q2) 学修時間													
		30分未満		30分～1時間未満		1時間～1時間30分未満		1時間30分～2時間未満		2時間～3時間未満		3時間以上		計	
		回答数	比率	回答数	比率	回答数	比率	回答数	比率	回答数	比率	回答数	比率	回答数	比率
(B) 日本人・留学生	日本人学生	139	29.0%	114	23.8%	102	21.3%	57	11.9%	45	9.4%	22	4.6%	479	100.0%
	留学生	8	5.7%	32	22.9%	36	25.7%	29	20.7%	23	16.4%	12	8.6%	140	100.0%
	日本人/留学生 選択無回答	0	0.0%	0	0.0%	1	100.0%	0	0.0%	0	0.0%	0	0.0%	1	100.0%
	計	147	23.7%	146	23.5%	139	22.4%	86	13.9%	68	11.0%	34	5.5%	620	100.0%



Q3.大学での授業関連以外で、ニュースやドキュメント番組を見たり新聞・本を読むなど、知識を得る活動をしている1日の平均時間はどれ位ですか。最もあてはまる番号を回答欄へ記入してください。

	30分未満	30分～1時間未満	1時間～1時間30分未満	1時間30分～2時間未満	2時間～3時間未満	3時間以上	総計
全学部 回答数	191	243	106	44	18	18	620
割合 (%)	30.8%	39.2%	17.1%	7.1%	2.9%	2.9%	100.0%

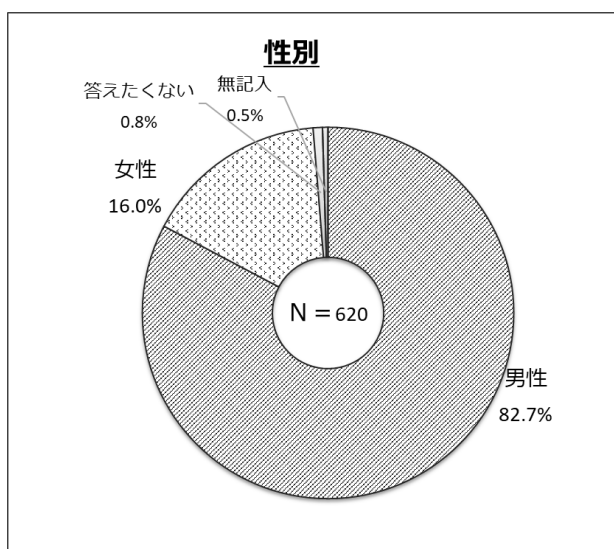


Q4.あなた自身のことについて質問します

A～E の各項目について、あてはまる番号を回答欄へ記入してください。

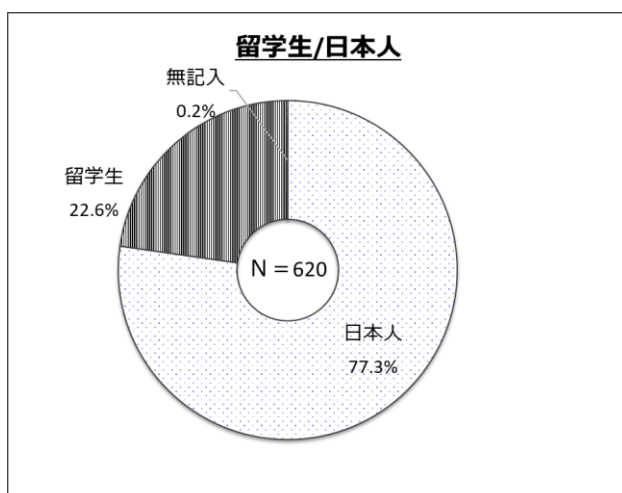
A.性別

	男性	女性	答えたくない	無回答	計
回答数	513	99	5	3	620
割合	82.7%	16.0%	0.8%	0.5%	100.0%



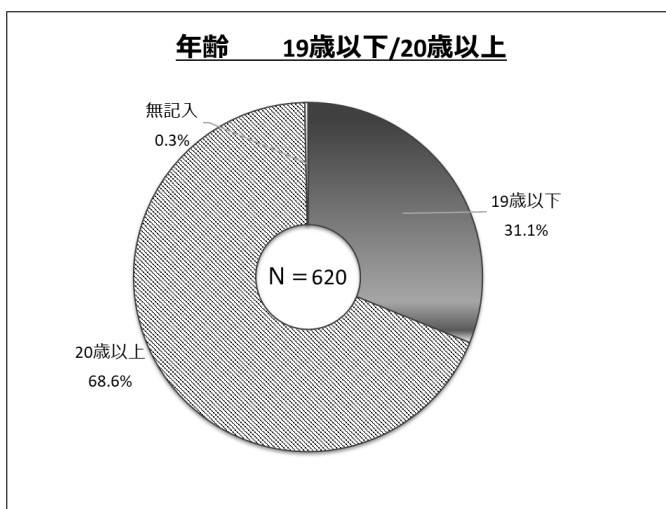
B.外国人留学生ですか？

	日本人	留学生	無回答	合計
回答数	479	140	1	620
割合	77.3%	22.6%	0.2%	100.0%



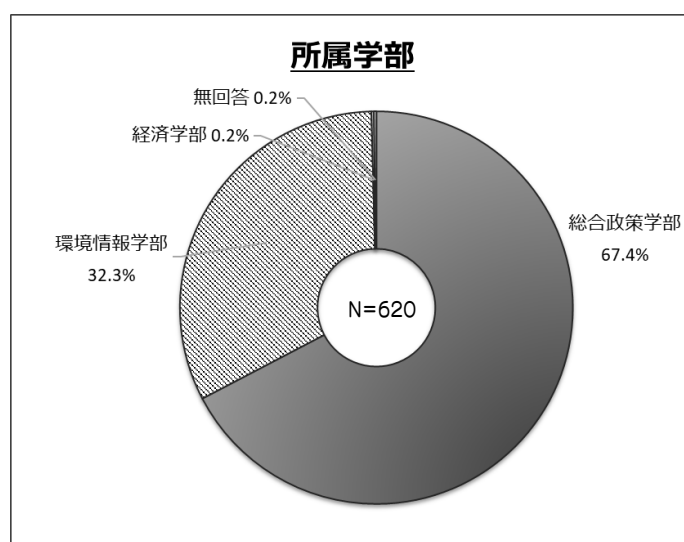
C.あなたの年齢は？

	19歳以下	20歳以上	無回答	合計
回答数	193	425	2	620
割合	31.1%	68.5%	0.3%	100.0%



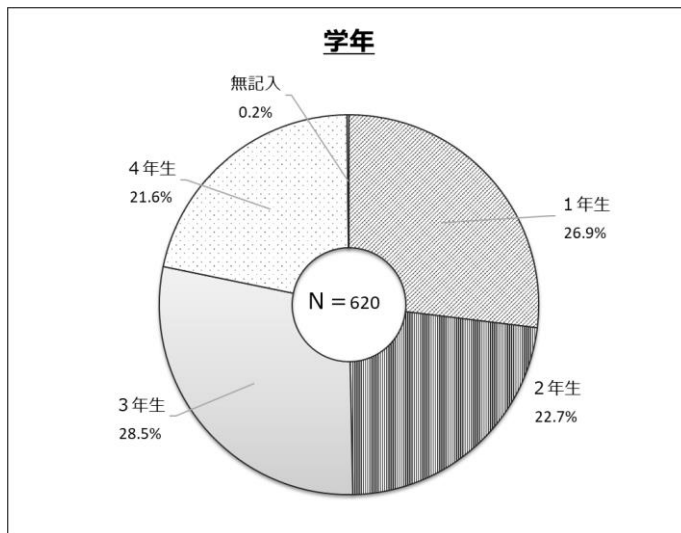
D.所属学部は？

	総合政策学部	環境情報学部	経済学部	無回答	合計
回答数	418	200	1	1	620
割合	67.4%	32.3%	0.2%	0.2%	100.0%



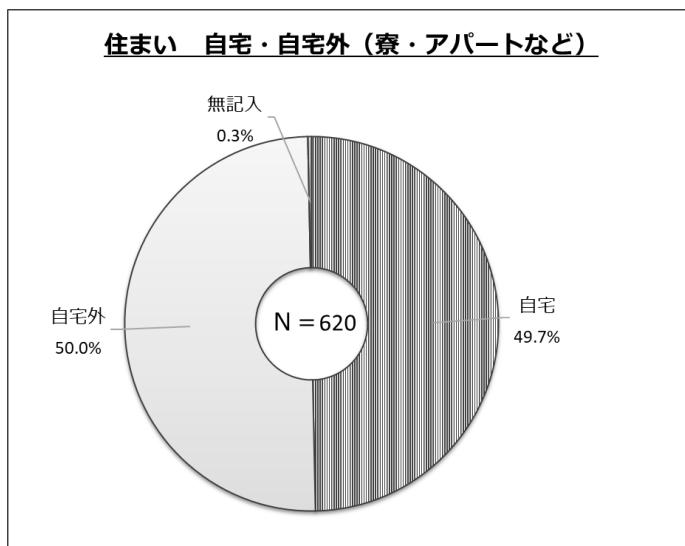
E.学年は？

	1年生	2年生	3年生	4年生	無記入	合計
回答数	167	141	177	134	1	620
割合	26.9%	22.7%	28.5%	21.6%	0.2%	100.0%



Q5.現在のお住まいは自宅ですか、自宅外(寮・アパート)ですか？

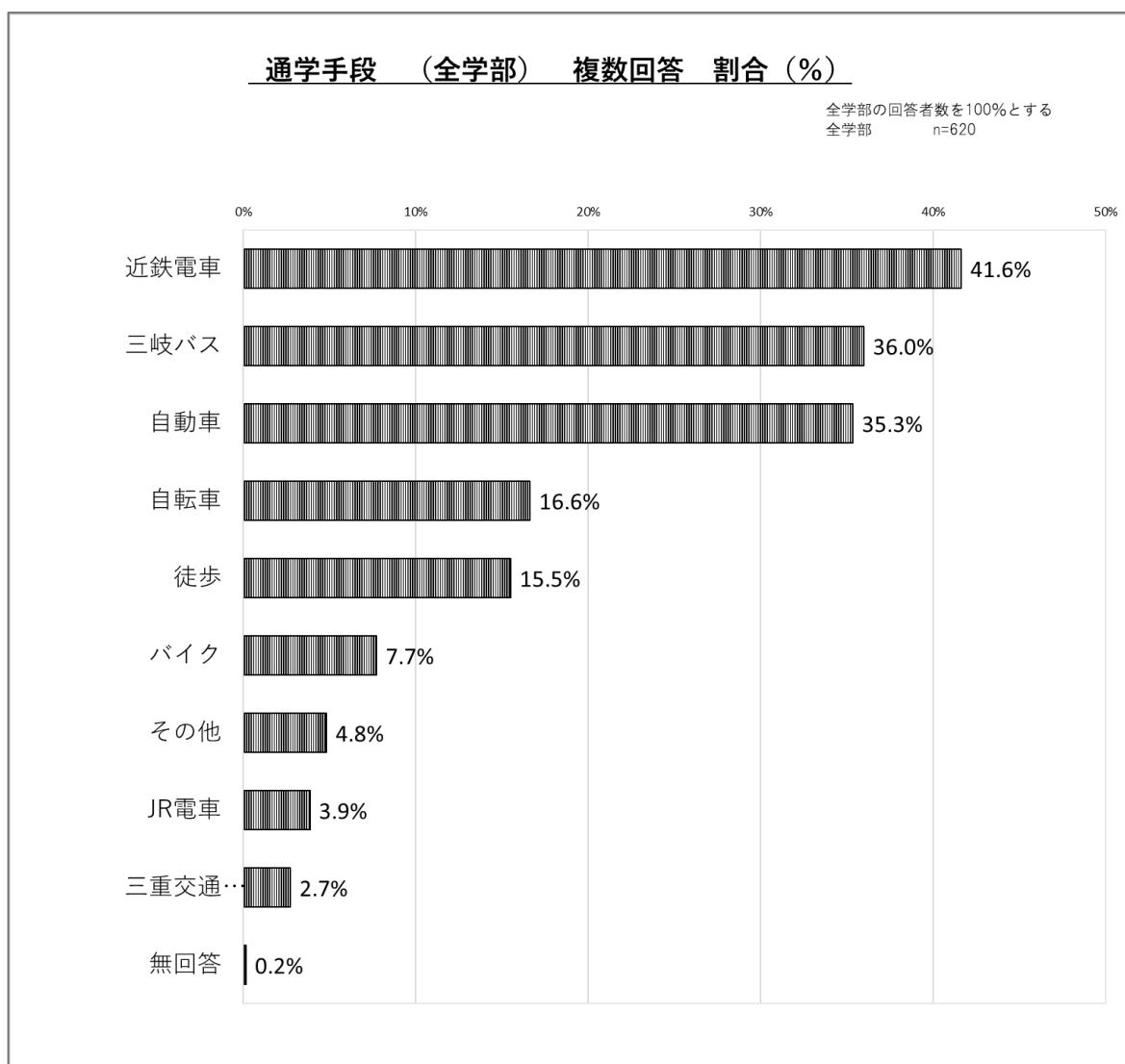
	自宅	自宅外	無記入	合計
回答数	308	310	2	620
割合	49.7%	50.0%	0.3%	100.0%



Q6.通学手段は何ですか?使っているものの番号をすべて回答欄に記入してください。

(複数回答)

	JR電車	近鉄電車	三岐バス	三重交通 高速バス	自動車	バイク	自転車	徒歩	その他	無回答	合計
回答数	24	258	223	17	219	48	103	96	30	1	1,019



通学手段 その他 名鉄電車、地下鉄、三岐鉄道

Q7.通学時間は何分くらいですか？回答欄へ時間を記入してください。(アンケートは記入式。集計は、30分区切り)

	0~29分	30~60分未満	60~90分未満	90~120分未満	120分以上	無回答	合計
回答数	231	137	122	86	40	4	620
割合	37.3%	22.1%	19.7%	13.9%	6.5%	0.6%	100.0%

