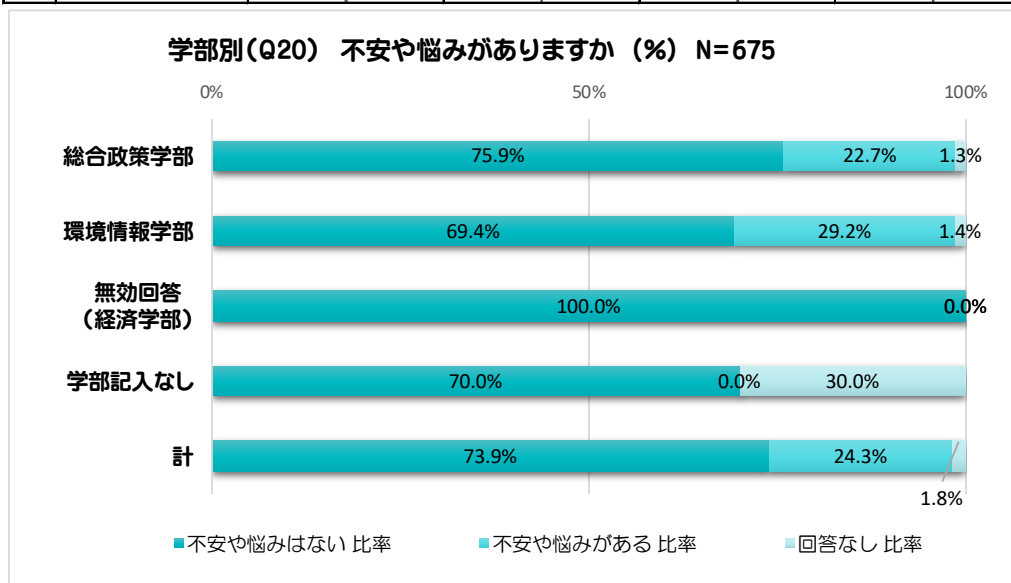


Q20 現在、不安や悩みがありますか。

1.不安や悩みはない 2.不安や悩みがある

		不安や悩みはない		不安や悩みがある		回答なし		計	
		回答数	比率	回答数	比率	回答数	比率	回答数	比率
学部	総合政策学部	344	75.9%	103	22.7%	6	1.3%	453	100.0%
	環境情報学部	145	69.4%	61	29.2%	3	1.4%	209	100.0%
	無効回答 (経済学部)	3	100.0%	0	0.0%	0	0.0%	3	100.0%
	学部記入なし	7	70.0%	0	0.0%	3	30.0%	10	100.0%
	計	499	73.9%	164	24.3%	12	1.8%	675	100.0%



Q20 2 不安や悩みがある (悩みの記述回答)

就職について・就職活動

就職ができるのかが不安です。

就職・ゼミ

就職や将来の自分の生活に対して

就職するために、色々な会社をエントリーしたり、面接したのに新卒が採用していませんから来年の3月まで卒業したら会社に入社できないからどうするほうがいいですか。

自分の希望する進路・将来について保護者に理解を示してもらえないかわからない。

就職活動にて、自分に合う、または目指す職種・目標が定まらない。

金と就職先がない

将来の進路/卒業後の進路/職業

働きたくない

大学生生活、就職活動に熱心になれないこと。

コロナ禍でアルバイトの出勤が減り、親と一緒に学費を出しているが、金銭的負担が大きくなった。

対面授業を週に2～3日にして、オンデマンドを増やしてほしい。(毎日対面があって自分の時間がとれない。自転車のため、坂道がきつく、脚が痛くなる)

就職や卒業制作へのあせり等で体調をくずしたり、逆に何も手がつかなくなっている。

チャレンジしたいことがあっても大学側はなかなか協力的でない。

進路（不安があるが悩みではない）

僕は小学校・中学校の時は特別支援学級に入っており、人とコミュニケーションを取ることが難しい。

寝すぎる

個人トラブルで不安です。

いろいろある

将来のことなどは考え出したらキリがない。

体調不良で、欠席が多くなってしまったので単位が取れるか心配。

学校が遠く通うのが苦痛

活力がない

学生は男子がほとんどなので女子の友達が出来ない。

両親の離婚により母との関係が絶縁状態にあること、労働の喜びを全く感じられないこと、父とのコミュニケーションが上手くいっていないこと、将来の自分がどうなっているか全く不明なこと。

友達をつくるきっかけがない。

友人ができない

ありますが、その友人にしか言えません。

人間関係・自分自身のあり方

帰国して戻ってきたいけどなかなかできないので悩んでいる。

そつぎょう・かぞく

国とかぞくのこと

単位について

課外活動での悩み

自分の進路等の将来

部活動の今後について

卒業できるかどうか

社会人になれるか、卒業できるか

卒論

実習の授業などできないと単位を取れるのか。

ひみつです

親の病気のこと

単位取得

Q21 あなたは大学生活においてハラスメント〈嫌がらせ〉を受けた（感じた）ことがありますか。ある場合には、当てはまる、すべての番号を回答欄に記入して下さい。（複数回答）

1. 受けたことはない
2. セクシュアル・ハラスメント（性的な嫌がらせを受けた）
3. ストーカーに付きまとわれた
4. 中傷メールを受けた・ブログに悪口を書かれたなど
5. いじめや暴力にあった
6. パワー・ハラスメントやアカデミック・ハラスメント
7. 飲酒の強要
8. その他

Q21

	1.受けたことはない	2.セクシュアル・ハラスメント(性的な嫌がらせを受けた)	3.ストーカーに付きまとわれた	4.中傷メールを受けた・ブログに悪口を書かれたなど	5.いじめや暴力にあった	6.パワー・ハラスメントやアカデミック・ハラスメント	7.飲酒の強要	8.その他	9.回答なし	学部回答者数
総合政策学部	404	7	2	4	5	11	3	1	18	453
環境情報学部	187	2	4	2	2	5	0	2	9	209
無効回答(経済)	2	1	0	0	0	0	0	0	0	3
学部選択なし	6	0	0	0	1	0	0	0	3	10
合計	599	10	6	6	8	16	3	3	30	675

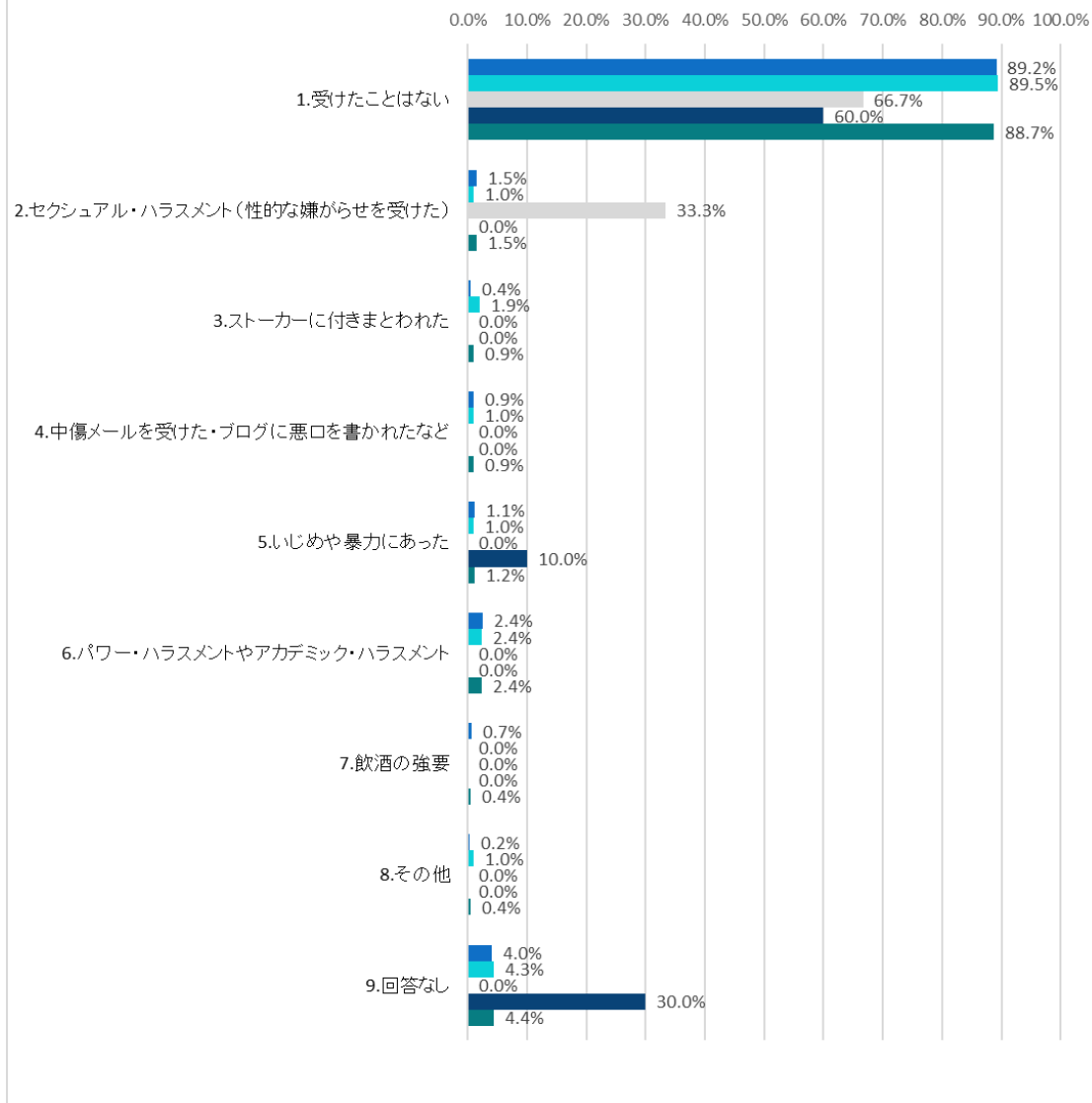
	1.受けたことはない	2.セクシュアル・ハラスメント(性的な嫌がらせを受けた)	3.ストーカーに付きまとわれた	4.中傷メールを受けた・ブログに悪口を書かれたなど	5.いじめや暴力にあった	6.パワー・ハラスメントやアカデミック・ハラスメント	7.飲酒の強要	8.その他	9.回答なし	学部回答者数
総合政策学部	89.2%	1.5%	0.4%	0.9%	1.1%	2.4%	0.7%	0.2%	4.0%	453
環境情報学部	89.5%	1.0%	1.9%	1.0%	1.0%	2.4%	0.0%	1.0%	4.3%	209
無効回答(経済)	66.7%	33.3%	0.0%	0.0%	0.0%	0.0%	0.0%	0.0%	0.0%	3
学部選択なし	60.0%	0.0%	0.0%	0.0%	10.0%	0.0%	0.0%	0.0%	30.0%	10
全学部	88.7%	1.5%	0.9%	0.9%	1.2%	2.4%	0.4%	0.4%	4.4%	675

(学部別)Q21. 大学生活においてハラスメントを受けた(感じた) 複数回答 割合(%)

学部ごとの回答者数を100%とする

総合政策学部 n=453
 環境情報学部 n=209
 無効回答(経済)n=3
 学部無回答 n=10
 全学部 n=675

■総合政策学部 ■環境情報学部 ■無効回答(経済) ■学部選択なし ■全学部



8.その他
記述回答

日本人の学生から国籍差別を受けたことがある。

名前を間違われる。

先輩らの後輩に対する態度。

6. 就職活動や進路

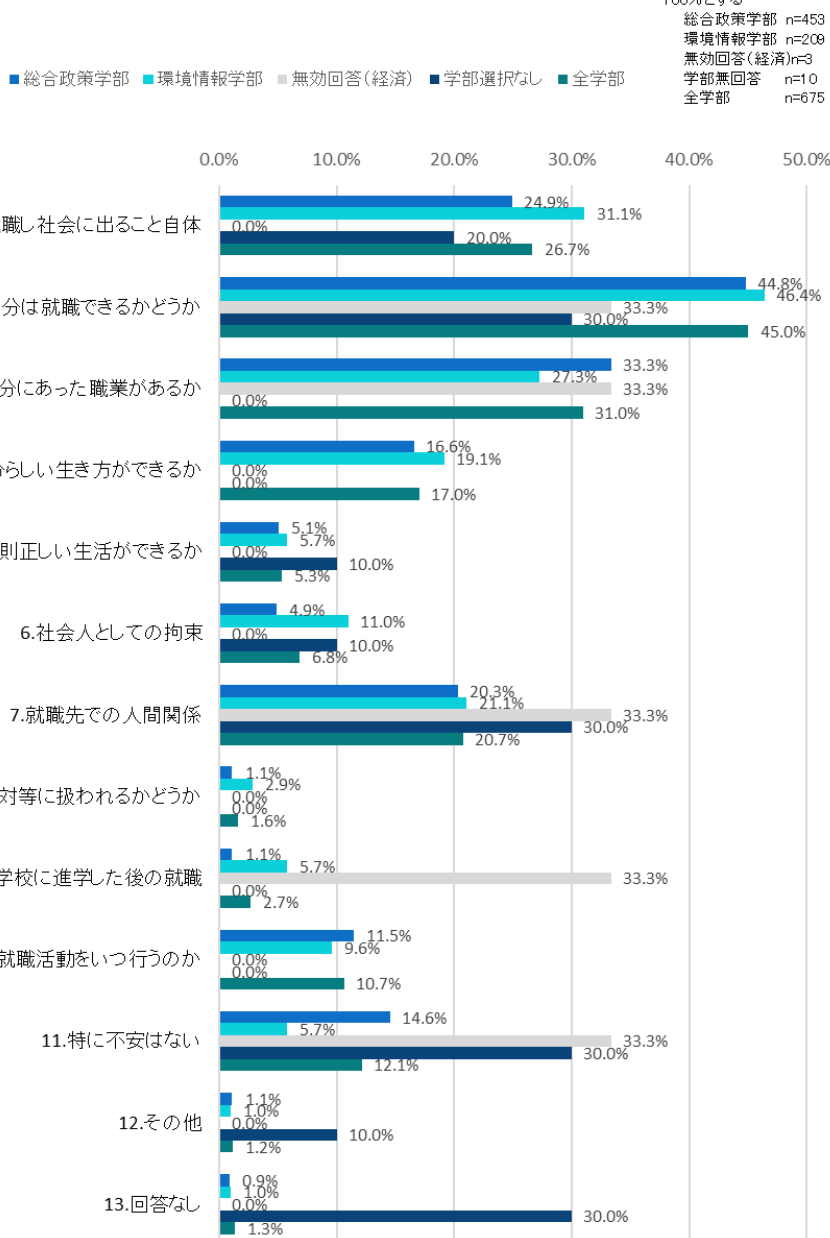
Q22 就職について、不安がありますか。2つまで選んでください。(複数回答)

- 1.就職し社会に出ること自体 2.自分は就職できるかどうか 3.自分にあった職業があるか 4.自分らしい生き方ができるか
 5.規則正しい生活ができるか 6.社会人としての拘束 7.就職先での人間関係 8.女性と男性が対等に扱われるかどうか
 9.大学院や専門学校に進学した後の就職 10.就職活動をいつ行うのか 11.特に不安はない 12.その他
 13.回答なし

	1.就職し社会に出ること自体	2.自分は就職できるかどうか	3.自分にあった職業があるか	4.自分らしい生き方ができるか	5.規則正しい生活ができるか	6.社会人としての拘束	7.就職先での人間関係	8.女性と男性が対等に扱われるかどうか	9.大学院や専門学校に進学した後の就職	10.就職活動をいつ行うのか	11.特に不安はない	12.その他	13.回答なし	学部回答者数
総合政策学部	113	203	151	75	23	22	92	5	5	52	66	5	4	453
環境情報学部	65	97	57	40	12	23	44	6	12	20	12	2	2	209
無効回答(経済)	0	1	1	0	0	0	1	0	1	0	1	0	0	3
学部選択なし	2	3	0	0	1	1	3	0	0	0	3	1	3	10
合計	180	304	209	115	36	46	140	11	18	72	82	8	9	675

	1.就職し社会に出ること自体	2.自分は就職できるかどうか	3.自分にあった職業があるか	4.自分らしい生き方ができるか	5.規則正しい生活ができるか	6.社会人としての拘束	7.就職先での人間関係	8.女性と男性が対等に扱われるかどうか	9.大学院や専門学校に進学した後の就職	10.就職活動をいつ行うのか	11.特に不安はない	12.その他	13.回答なし	学部回答者数
総合政策学部	24.9%	44.8%	33.3%	16.6%	5.1%	4.9%	20.3%	1.1%	1.1%	11.5%	14.6%	1.1%	0.9%	453
環境情報学部	31.1%	46.4%	27.3%	19.1%	5.7%	11.0%	21.1%	2.9%	5.7%	9.6%	5.7%	1.0%	1.0%	209
無効回答(経済)	0.0%	33.3%	33.3%	0.0%	0.0%	0.0%	33.3%	0.0%	33.3%	0.0%	33.3%	0.0%	0.0%	3
学部選択なし	20.0%	30.0%	0.0%	0.0%	10.0%	10.0%	30.0%	0.0%	0.0%	0.0%	30.0%	10.0%	30.0%	10
全学部	26.7%	45.0%	31.0%	17.0%	5.3%	6.8%	20.7%	1.6%	2.7%	10.7%	12.1%	1.2%	1.3%	675

(学部別)Q22. 就職について不安に感じていること 複数回答 割合(%)



12.その他
記述回答

希望する将来について周囲に理解してもらえるか

かせげるか

自分の時間があるか

県外への就職について

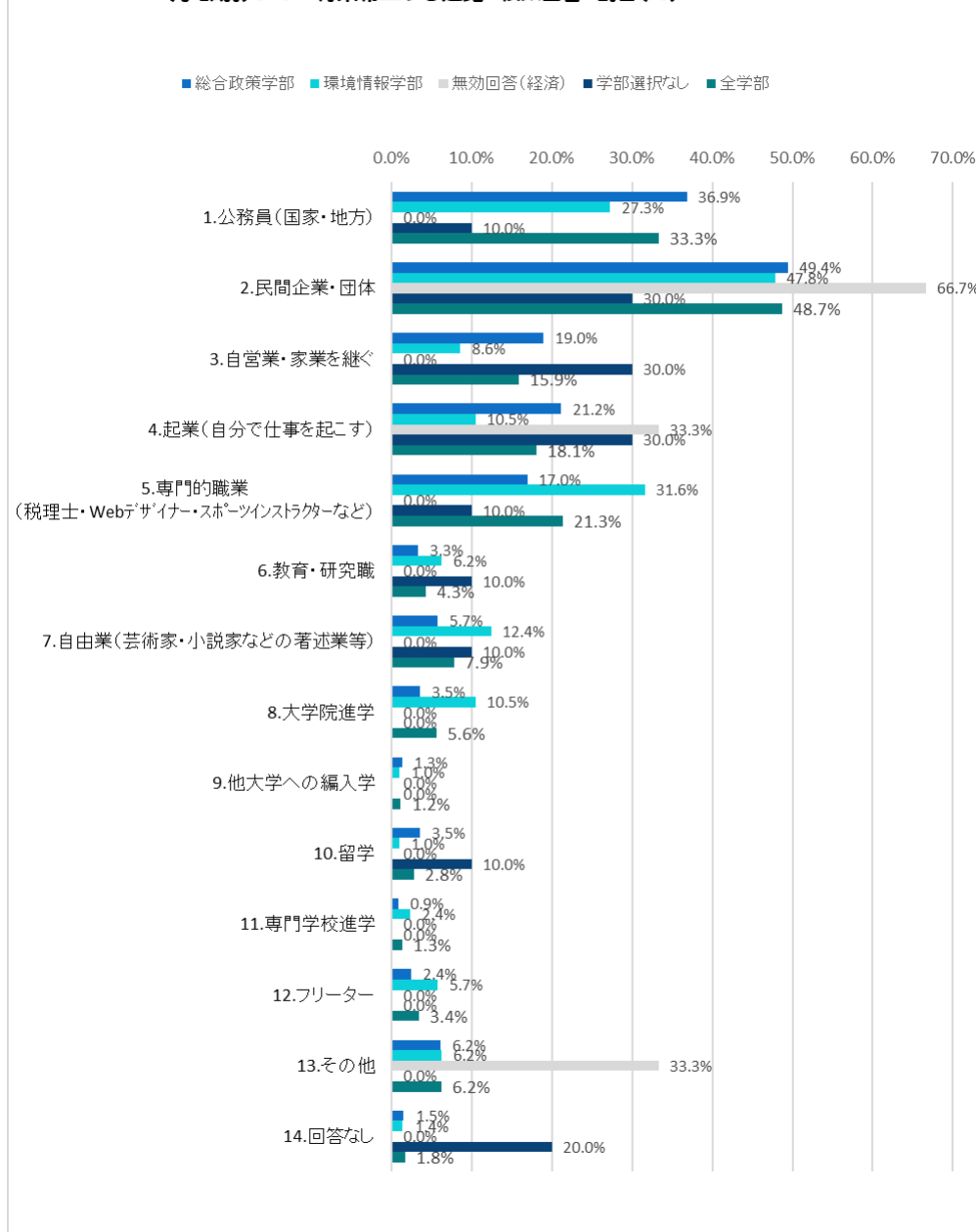
Q23 将来どのような進路に進みたいですか。2つまで選んでください。(複数回答)

- 1.公務員(国家・地方) 2.民間企業・団体 3.自営業・家業を継ぐ 4.起業(自分で仕事を起こす)
 5.専門的職業(税理士・Webデザイナー・スポーツインストラクターなど) 6.教育・研究職 7.自由業(芸術家・小説家などの著述業等)
 8.大学院進学 9.他大学への編入学 10.留学 11.専門学校進学 12.フリーター 13.その他 14.回答なし

	1.公務員(国家・地方)	2.民間企業・団体	3.自営業・家業を継ぐ	4.起業(自分で仕事を起こす)	5.専門的職業(税理士・Webデザイナー・スポーツインストラクターなど)	6.教育・研究職	7.自由業(芸術家・小説家などの著述業等)	8.大学院進学	9.他大学への編入学	10.留学	11.専門学校進学	12.フリーター	13.その他	14.回答なし	学部回答者数
総合政策学部	167	224	86	96	77	15	26	16	6	16	4	11	28	7	453
環境情報学部	57	100	18	22	66	13	26	22	2	2	5	12	13	3	209
無効回答(経済)	0	2	0	1	0	0	0	0	0	0	0	0	1	0	3
学部選択なし	1	3	3	3	1	1	1	0	0	1	0	0	0	2	10
合計	225	329	107	122	144	29	53	38	8	19	9	23	42	12	675

	1.公務員(国家・地方)	2.民間企業・団体	3.自営業・家業を継ぐ	4.起業(自分で仕事を起こす)	5.専門的職業(税理士・Webデザイナー・スポーツインストラクターなど)	6.教育・研究職	7.自由業(芸術家・小説家などの著述業等)	8.大学院進学	9.他大学への編入学	10.留学	11.専門学校進学	12.フリーター	13.その他	14.回答なし	学部回答者数
総合政策学部	36.9%	49.4%	19.0%	21.2%	17.0%	3.3%	5.7%	3.5%	1.3%	3.5%	0.9%	2.4%	6.2%	1.5%	453
環境情報学部	27.3%	47.8%	8.6%	10.5%	31.6%	6.2%	12.4%	10.5%	1.0%	1.0%	2.4%	5.7%	6.2%	1.4%	209
無効回答(経済)	0.0%	66.7%	0.0%	33.3%	0.0%	0.0%	0.0%	0.0%	0.0%	0.0%	0.0%	0.0%	33.3%	0.0%	3
学部選択なし	10.0%	30.0%	30.0%	30.0%	10.0%	10.0%	10.0%	0.0%	0.0%	10.0%	0.0%	0.0%	0.0%	20.0%	10
全学部	33.3%	48.7%	15.9%	18.1%	21.3%	4.3%	7.9%	5.6%	1.2%	2.8%	1.3%	3.4%	6.2%	1.8%	675

(学部別)Q23. 将来希望する進路 複数回答 割合(%)



13.その他
記述回答

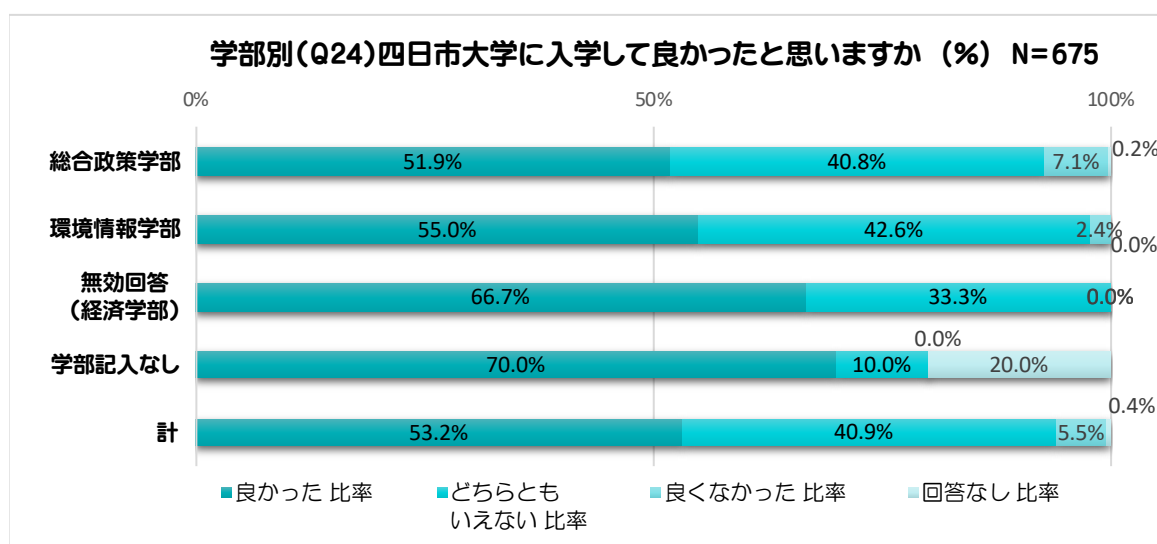
- 社会人野球
- プロサッカー選手
- プロ野球選手
- サッカー関係
- 帰国する
- お世話したいしごと
- NGO/NPO
- 配信者
- まだ定まらない
- 働きたくない
- 決まっている
- 一般企業に就職
- 出張がしたい(国外・国内)
- わからない

7. 大学の評価

Q24 四日市大学に入学して良かったと思いますか。

1. 良かった 2. どちらともいえない 3. 良くなかった

	学部	良かった		どちらとも いえない		良くなかった		回答なし		計
		回答数	比率	回答数	比率	回答数	比率	回答数	比率	回答数
	総合政策学部	235	51.9%	185	40.8%	32	7.1%	1	0.2%	453
	環境情報学部	115	55.0%	89	42.6%	5	2.4%	0	0.0%	209
	無効回答 (経済学部)	2	66.7%	1	33.3%	0	0.0%	0	0.0%	3
	学部記入なし	7	70.0%	1	10.0%	0	0.0%	2	20.0%	10
	計	359	53.2%	276	40.9%	37	5.5%	3	0.4%	675



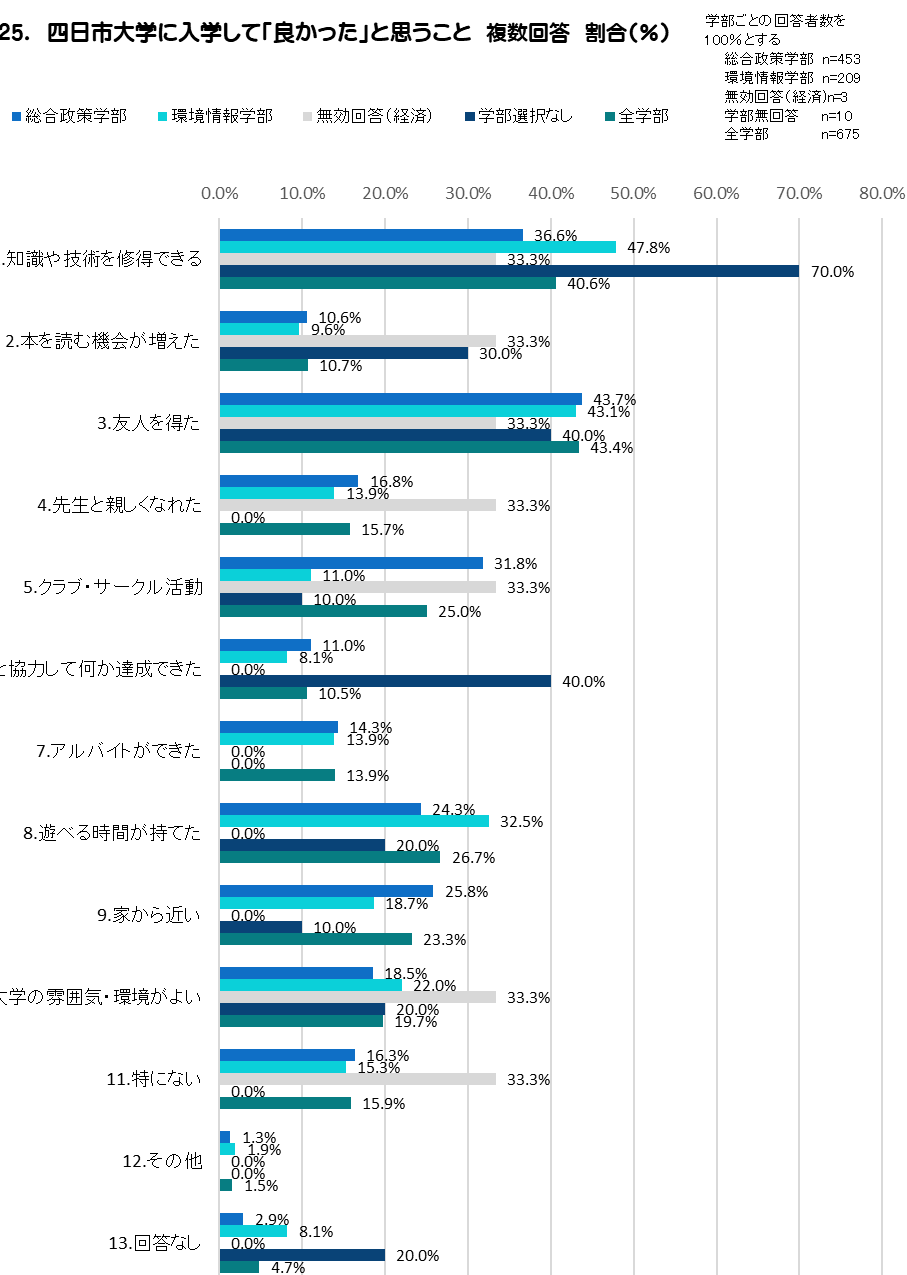
Q25 四日市大学に入学して「良かった」と思うことは何ですか。3つまで選んでください。(複数回答)

- 1.知識や技術を修得できる 2.本を読む機会が増えた 3.友人を得た 4.先生と親しくなれた
 5.クラブ・サークル活動 6.他人と協力して何か達成できた 7.アルバイトができた 8.遊べる時間が持てた
 9.家から近い 10.大学の雰囲気・環境がよい 11.特にない 12.その他

	1.知識や技術を修得できる	2.本を読む機会が増えた	3.友人を得た	4.先生と親しくなれた	5.クラブ・サークル活動	6.他人と協力して何か達成できた	7.アルバイトができた	8.遊べる時間が持てた	9.家から近い	10.大学の雰囲気・環境がよい	11.特にない	12.その他	13.回答なし	学部回答者数
総合政策学部	166	48	198	76	144	50	65	110	117	84	74	6	13	453
環境情報学部	100	20	90	29	23	17	29	68	39	46	32	4	17	209
無効回答(経済)	1	1	1	1	1	0	0	0	0	1	1	0	0	3
学部選択なし	7	3	4	0	1	4	0	2	1	2	0	0	2	10
合計	274	72	293	106	169	71	94	180	157	133	107	10	32	675

	1.知識や技術を修得できる	2.本を読む機会が増えた	3.友人を得た	4.先生と親しくなれた	5.クラブ・サークル活動	6.他人と協力して何か達成できた	7.アルバイトができた	8.遊べる時間が持てた	9.家から近い	10.大学の雰囲気・環境がよい	11.特にない	12.その他	13.回答なし	学部回答者数
総合政策学部	36.6%	10.6%	43.7%	16.8%	31.8%	11.0%	14.3%	24.3%	25.8%	18.5%	16.3%	1.3%	2.9%	453
環境情報学部	47.8%	9.6%	43.1%	13.9%	11.0%	8.1%	13.9%	32.5%	18.7%	22.0%	15.3%	1.9%	8.1%	209
無効回答(経済)	33.3%	33.3%	33.3%	33.3%	33.3%	0.0%	0.0%	0.0%	0.0%	33.3%	33.3%	0.0%	0.0%	3
学部選択なし	70.0%	30.0%	40.0%	0.0%	10.0%	40.0%	0.0%	20.0%	10.0%	20.0%	0.0%	0.0%	20.0%	10
全学部	40.6%	10.7%	43.4%	15.7%	25.0%	10.5%	13.9%	26.7%	23.3%	19.7%	15.9%	1.5%	4.7%	675

(学部別)Q25. 四日市大学に入学して「良かった」と思うこと 複数回答 割合(%)



12.その他

積極的になれた。
 新しい自分に切り替
 わるきっかけとなっ
 た。 筋肉がついた

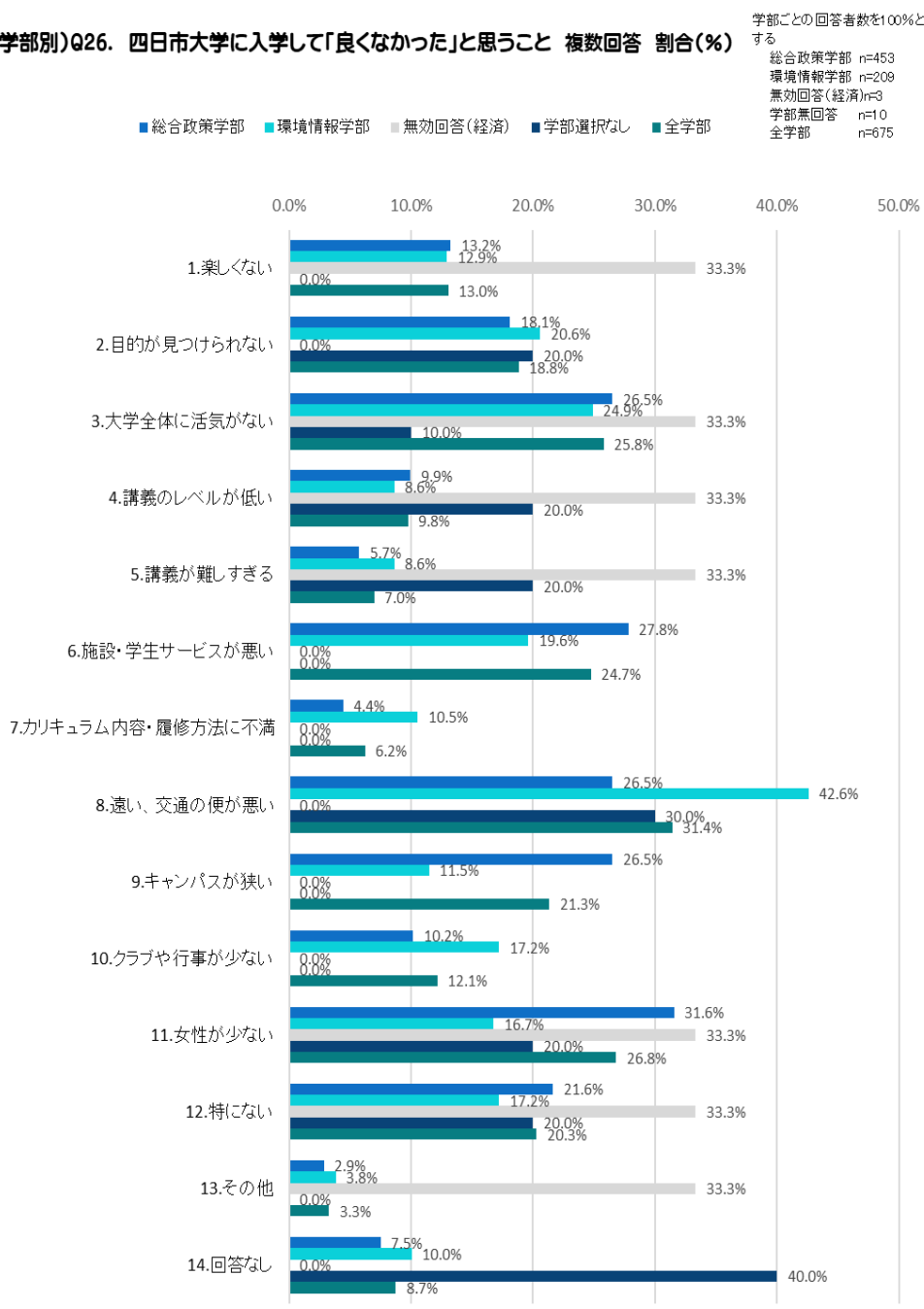
Q26 四日市大学に入学して「良くなかった」と思うことは何ですか。3つまで選んでください。(複数回答) ※Q24で1.あるいは2.と回答した人も答えてください。

- 1.楽しくない 2.目的が見つけれられない 3.大学全体に活気がない 4.講義のレベルが低い 5.講義が難しすぎる
6.施設・学生サービスが悪い 7.カリキュラム内容・履修方法に不満 8.遠い、交通の便が悪い 9.キャンパスが狭い
10.クラブや行事が少ない 11.女性が少ない 12.特にない 13.その他 14.回答なし

	1.楽しくない	2.目的が見つけれられない	3.大学全体に活気がない	4.講義のレベルが低い	5.講義が難しすぎる	6.施設・学生サービスが悪い	7.カリキュラム内容・履修方法に不満	8.遠い、交通の便が悪い	9.キャンパスが狭い	10.クラブや行事が少ない	11.女性が少ない	12.特にない	13.その他	14.回答なし	学部回答者数
総合政策学部	60	82	120	45	26	126	20	120	120	46	143	98	13	34	453
環境情報学部	27	43	52	18	18	41	22	89	24	36	35	36	8	21	209
無効回答(経済)	1	0	1	1	1	0	0	0	0	0	1	1	1	0	3
学部選択なし	0	2	1	2	2	0	0	3	0	0	2	2	0	4	10
合計	88	127	174	66	47	167	42	212	144	82	181	137	22	59	675

	1.楽しくない	2.目的が見つけれられない	3.大学全体に活気がない	4.講義のレベルが低い	5.講義が難しすぎる	6.施設・学生サービスが悪い	7.カリキュラム内容・履修方法に不満	8.遠い、交通の便が悪い	9.キャンパスが狭い	10.クラブや行事が少ない	11.女性が少ない	12.特にない	13.その他	14.回答なし	学部回答者数
総合政策学部	13.2%	18.1%	26.5%	9.9%	5.7%	27.8%	4.4%	26.5%	26.5%	10.2%	31.6%	21.6%	2.9%	7.5%	453
環境情報学部	12.9%	20.6%	24.9%	8.6%	8.6%	19.6%	10.5%	42.6%	11.5%	17.2%	16.7%	17.2%	3.8%	10.0%	209
無効回答(経済)	33.3%	0.0%	33.3%	33.3%	33.3%	0.0%	0.0%	0.0%	0.0%	0.0%	33.3%	33.3%	33.3%	0.0%	3
学部選択なし	0.0%	20.0%	10.0%	20.0%	20.0%	0.0%	0.0%	30.0%	0.0%	0.0%	20.0%	20.0%	0.0%	40.0%	10
全学部	13.0%	18.8%	25.8%	9.8%	7.0%	24.7%	6.2%	31.4%	21.3%	12.1%	26.8%	20.3%	3.3%	8.7%	675

(学部別)Q26. 四日市大学に入学して「良くなかった」と思うこと 複数回答 割合(%)



13.その他

学費の割に合っていないさ
すぎる。

サークルがない。

学生の質が悪い。

バスの本数が少ない。

再試験がない。

1限の時間が他にくらべて早い。

オンデマンドと対面とご
っちゃになる。

コンビニの開いている時
間が短い

事前準備がややこしいこ
とがある

食べた
い料理がすぐなくなる

通学がきつい(自
転車)

11.「女性が少ない」の項目
に対して「気持ち悪い」

Q27-1 あなたが、大学生活で身につけたいと思うことは何ですか。(複数回答)

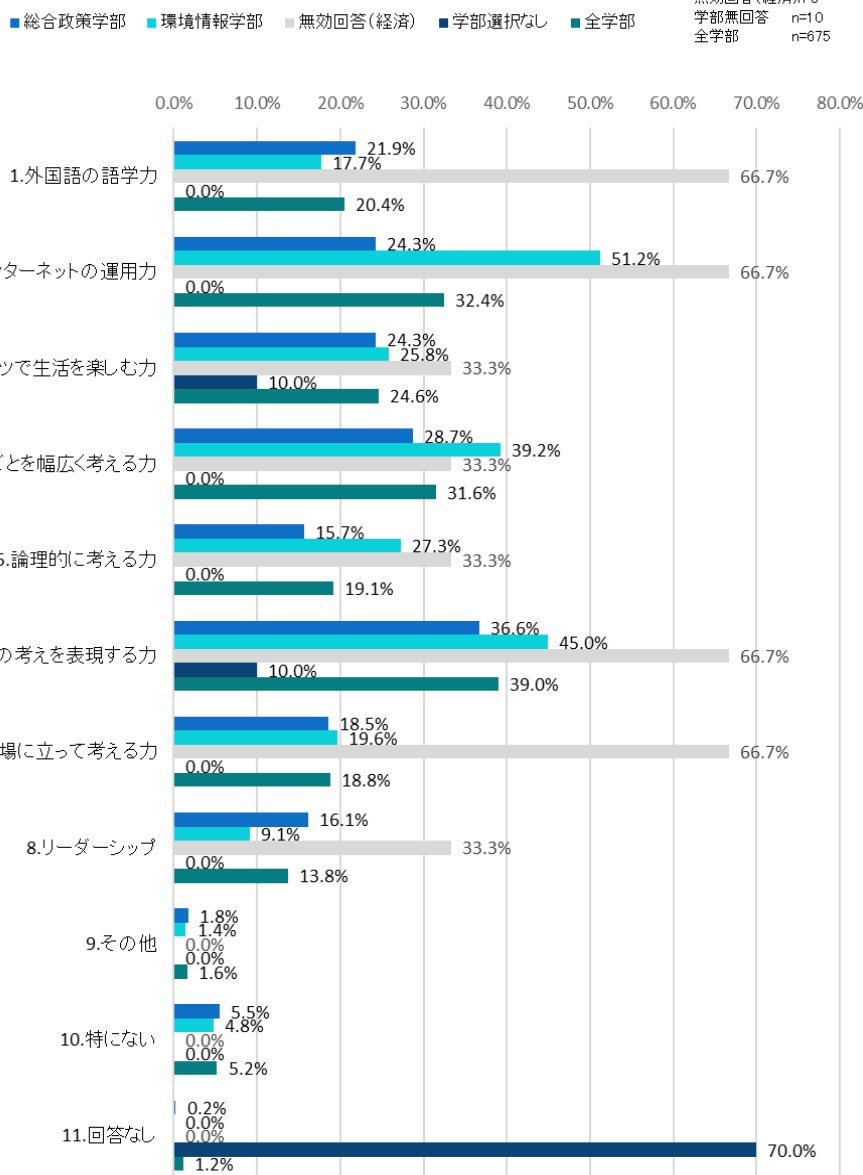
当てはまる項目すべての番号を回答欄に記入して下さい。

- 1.外国語の語学力 2.パソコンやインターネットの運用力 3.趣味やスポーツで生活を楽しむ力 4.ものごとを幅広く考える力
5.論理的に考える力 6.自分の考えを表現する力 7.相手の立場に立って考える力 8.リーダーシップ 9.その他 10.特になし 11.回答なし

	1.外国語の語学力	2.パソコンやインターネットの運用力	3.趣味やスポーツで生活を楽しむ力	4.ものごとを幅広く考える力	5.論理的に考える力	6.自分の考えを表現する力	7.相手の立場に立って考える力	8.リーダーシップ	9.その他	10.特になし	11.回答なし	学部回答者数
総合政策学部	99	110	110	130	71	166	84	73	8	25	1	453
環境情報学部	37	107	54	82	57	94	41	19	3	10	0	209
無効回答(経済)	2	2	1	1	1	2	2	1	0	0	0	3
学部選択なし	0	0	1	0	0	1	0	0	0	0	7	10
合計	138	219	166	213	129	263	127	93	11	35	8	675

	1.外国語の語学力	2.パソコンやインターネットの運用力	3.趣味やスポーツで生活を楽しむ力	4.ものごとを幅広く考える力	5.論理的に考える力	6.自分の考えを表現する力	7.相手の立場に立って考える力	8.リーダーシップ	9.その他	10.特になし	11.回答なし	学部回答者数
総合政策学部	21.9%	24.3%	24.3%	28.7%	15.7%	36.6%	18.5%	16.1%	1.8%	5.5%	0.2%	453
環境情報学部	17.7%	51.2%	25.8%	39.2%	27.3%	45.0%	19.6%	9.1%	1.4%	4.8%	0.0%	209
無効回答(経済)	66.7%	66.7%	33.3%	33.3%	33.3%	66.7%	66.7%	33.3%	0.0%	0.0%	0.0%	3
学部選択なし	0.0%	0.0%	10.0%	0.0%	0.0%	10.0%	0.0%	0.0%	0.0%	0.0%	70.0%	10
全学部	20.4%	32.4%	24.6%	31.6%	19.1%	39.0%	18.8%	13.8%	1.6%	5.2%	1.2%	675

(学部別)Q27-1. 大学生活で身につけたいと思うこと 複数回答 割合(%)



9.その他記述回答

- 専門的な知識
- 資格
- サッカーの技術向上
- 悲観的思考の打破
- コミュニケーション能力
- 社会に出ていくための経験・知識
- 時間の使い方
- 読書力
- コミュニケーション力・グループワークに上手く参加するか
- 交友を作る力

Q27-2 あなたが、大学生活で身についたと思うことは何ですか。(複数回答)

当てはまる項目すべての番号を回答欄に記入して下さい。

- 1.外国語の語学力 2.パソコンやインターネットの運用力 3.趣味やスポーツで生活を楽しむ力 4.ものごとを幅広く考える力
5.論理的に考える力 6.自分の考えを表現する力 7.相手の立場に立って考える力 8.リーダーシップ 9.その他 10.特になし 11.回答なし

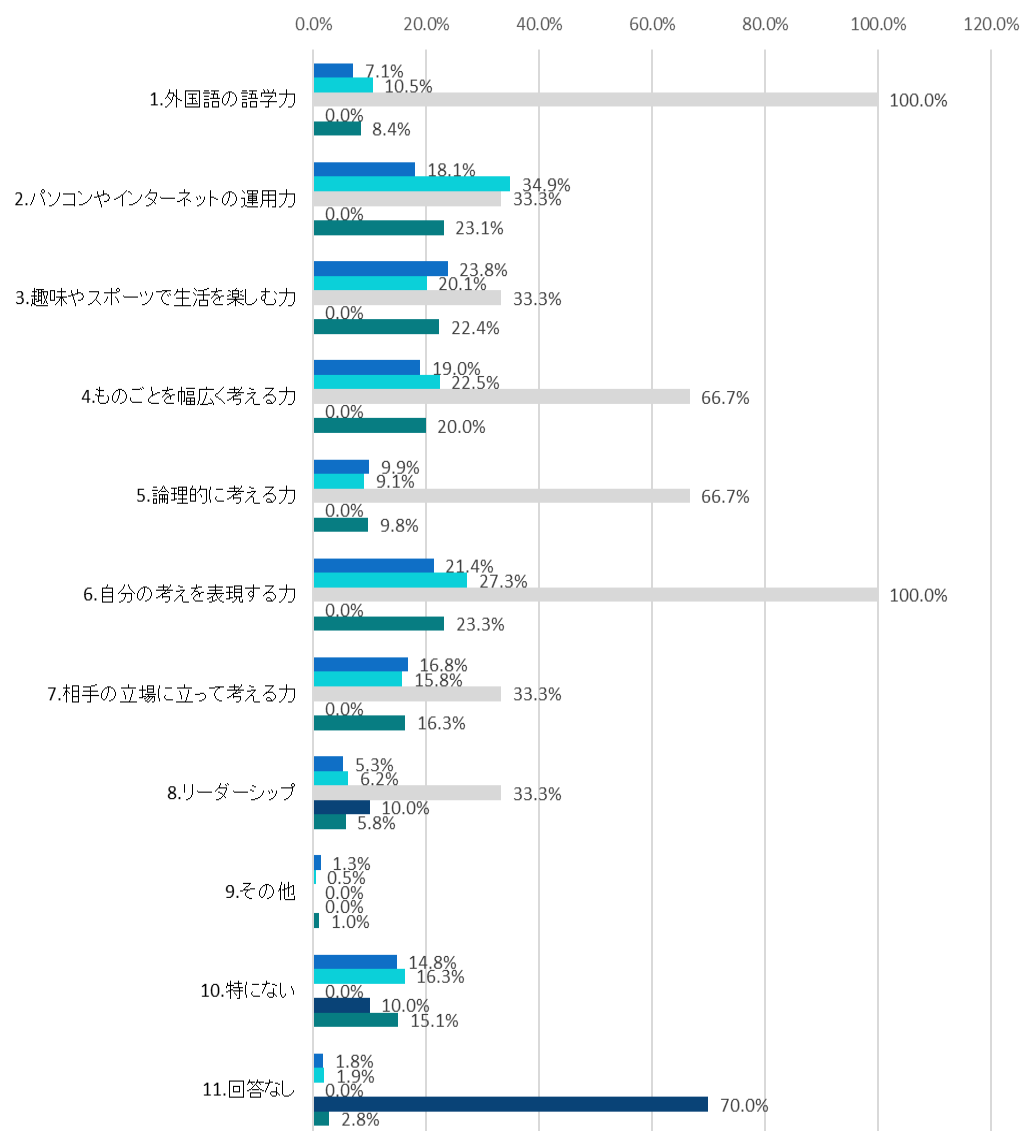
	1.外国語の語学力	2.パソコンやインターネットの運用力	3.趣味やスポーツで生活を楽しむ力	4.ものごとを幅広く考える力	5.論理的に考える力	6.自分の考えを表現する力	7.相手の立場に立って考える力	8.リーダーシップ	9.その他	10.特になし	11.回答なし	学部回答者数
総合政策学部	32	82	108	86	45	97	76	24	6	67	8	453
環境情報学部	22	73	42	47	19	57	33	13	1	34	4	209
無効回答(経済)	3	1	1	2	2	3	1	1	0	0	0	3
学部選択なし	0	0	0	0	0	0	0	1	0	1	7	10
合計	57	156	151	135	66	157	110	39	7	102	19	675

	1.外国語の語学力	2.パソコンやインターネットの運用力	3.趣味やスポーツで生活を楽しむ力	4.ものごとを幅広く考える力	5.論理的に考える力	6.自分の考えを表現する力	7.相手の立場に立って考える力	8.リーダーシップ	9.その他	10.特になし	11.回答なし	学部回答者数
総合政策学部	7.1%	18.1%	23.8%	19.0%	9.9%	21.4%	16.8%	5.3%	1.3%	14.8%	1.8%	453
環境情報学部	10.5%	34.9%	20.1%	22.5%	9.1%	27.3%	15.8%	6.2%	0.5%	16.3%	1.9%	209
無効回答(経済)	100.0%	33.3%	33.3%	66.7%	66.7%	100.0%	33.3%	33.3%	0.0%	0.0%	0.0%	3
学部選択なし	0.0%	0.0%	0.0%	0.0%	0.0%	0.0%	0.0%	10.0%	0.0%	10.0%	70.0%	10
全学部	8.4%	23.1%	22.4%	20.0%	9.8%	23.3%	16.3%	5.8%	1.0%	15.1%	2.8%	675

(学部別)Q27-2. 大学生活で身についたと思うこと 複数回答 割合(%)

■ 総合政策学部 ■ 環境情報学部 ■ 無効回答(経済) ■ 学部選択なし ■ 全学部

学部ごとの回答者数を100%とする
 総合政策学部 n=453
 環境情報学部 n=209
 無効回答(経済)n=3
 学部無回答 n=10
 全学部 n=675



9.その他記述回答

コミュニケーション能力

体力

時間の使い方

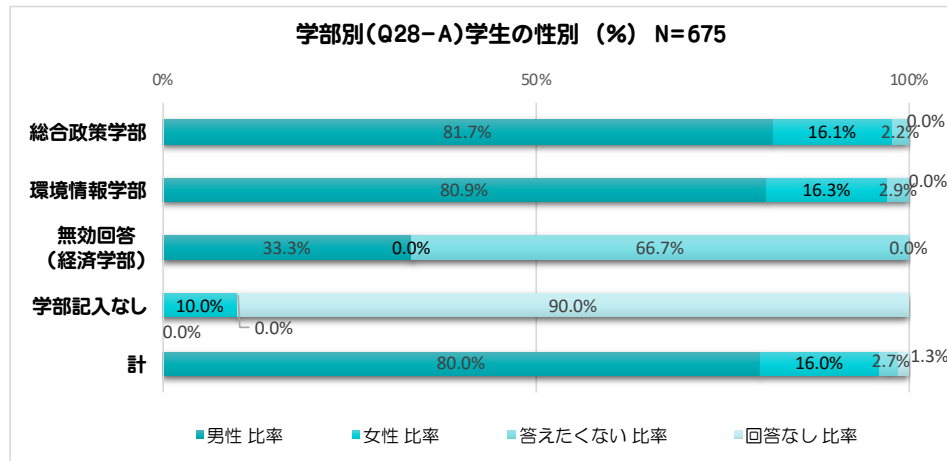
発表するときそこまで緊張しなくなった

8. 学生のプロフィール

Q28-A 性別

1.男性 2.女性 3.答えたくない

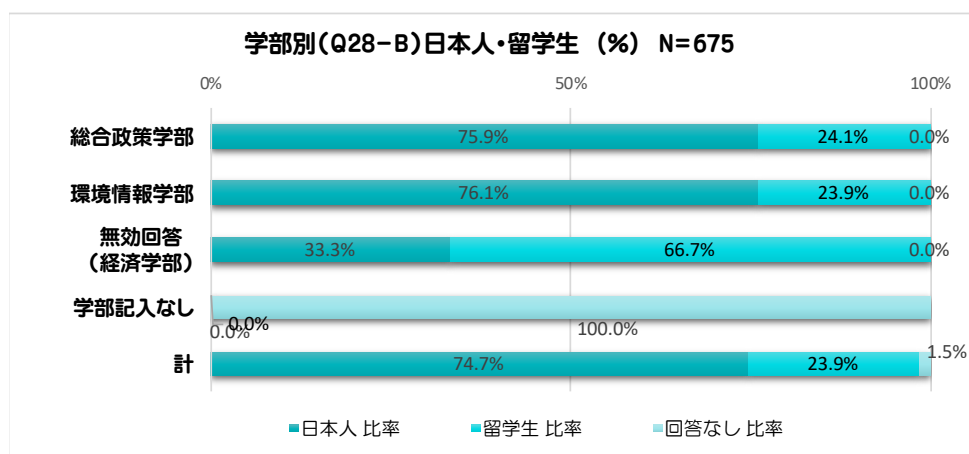
学部		男性		女性		答えたくない		回答なし		計 回答数
		回答数	比率	回答数	比率	回答数	比率	回答数	比率	
学部	総合政策学部	370	81.7%	73	16.1%	10	2.2%	0	0.0%	453
	環境情報学部	169	80.9%	34	16.3%	6	2.9%	0	0.0%	209
	無効回答 (経済学部)	1	33.3%	0	0.0%	2	66.7%	0	0.0%	3
	学部記入なし	0	0.0%	1	10.0%	0	0.0%	9	90.0%	10
	計	540	80.0%	108	16.0%	18	2.7%	9	1.3%	675



Q28-B 外国人留学生ですか

1.はい 2.いいえ

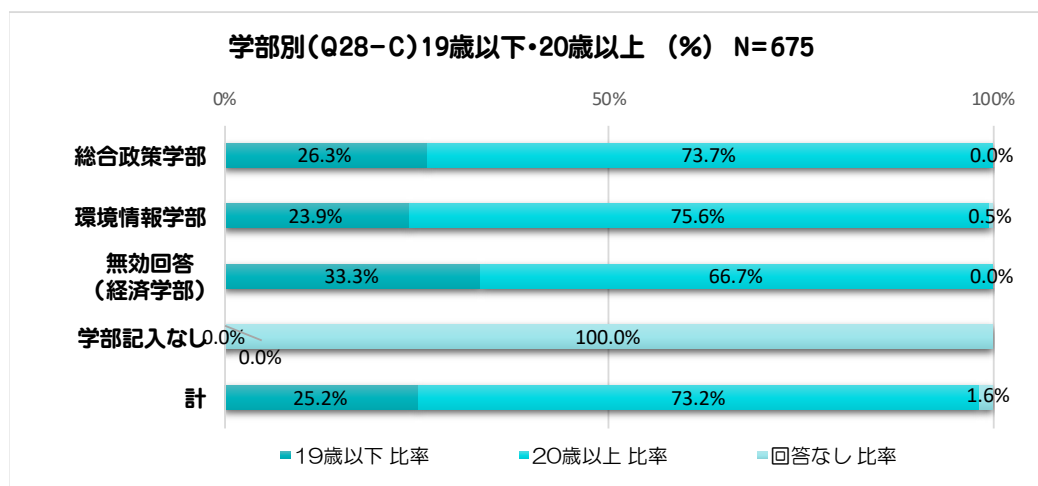
学部		日本人		留学生		回答なし		計 回答数
		回答数	比率	回答数	比率	回答数	比率	
学部	総合政策学部	344	75.9%	109	24.1%	0	0.0%	453
	環境情報学部	159	76.1%	50	23.9%	0	0.0%	209
	無効回答 (経済学部)	1	33.3%	2	66.7%	0	0.0%	3
	学部記入なし	0	0.0%	0	0.0%	10	100.0%	10
	計	504	74.7%	161	23.9%	10	1.5%	675



Q28-C 年齢

1. 19歳以下 2. 20歳以上

		19歳以下		20歳以上		回答なし		計
		回答数	比率	回答数	比率	回答数	比率	回答数
学部	総合政策学部	119	26.3%	334	73.7%	0	0.0%	453
	環境情報学部	50	23.9%	158	75.6%	1	0.5%	209
	無効回答 (経済学部)	1	33.3%	2	66.7%	0	0.0%	3
	学部記入なし	0	0.0%	0	0.0%	10	100.0%	10
	計	170	25.2%	494	73.2%	11	1.6%	675

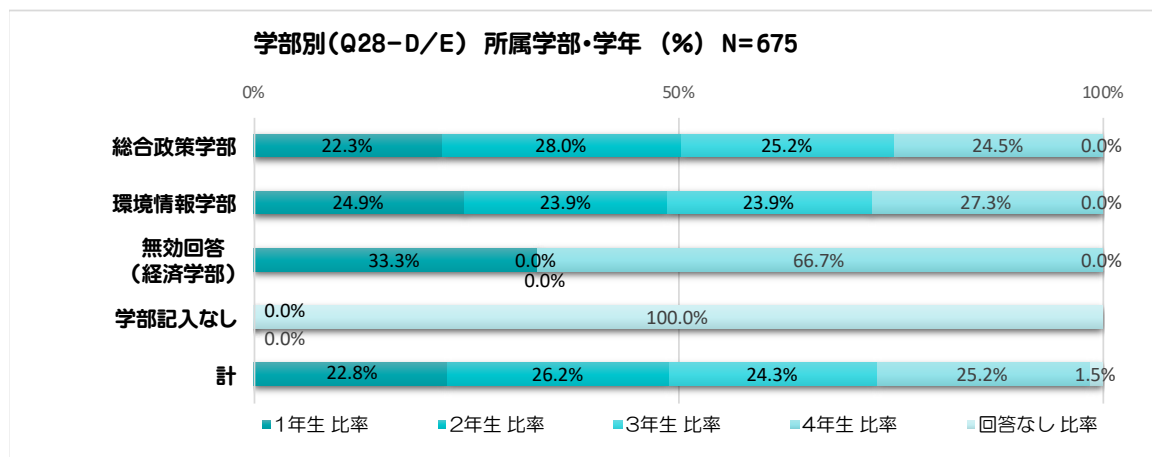


Q28-D 所属学部 E 学年

- D. 1. 総合政策学部 2. 環境情報学部 3. 経済学部

- E. 1. 1年生 2. 2年生 3. 3年生 4. 4年生

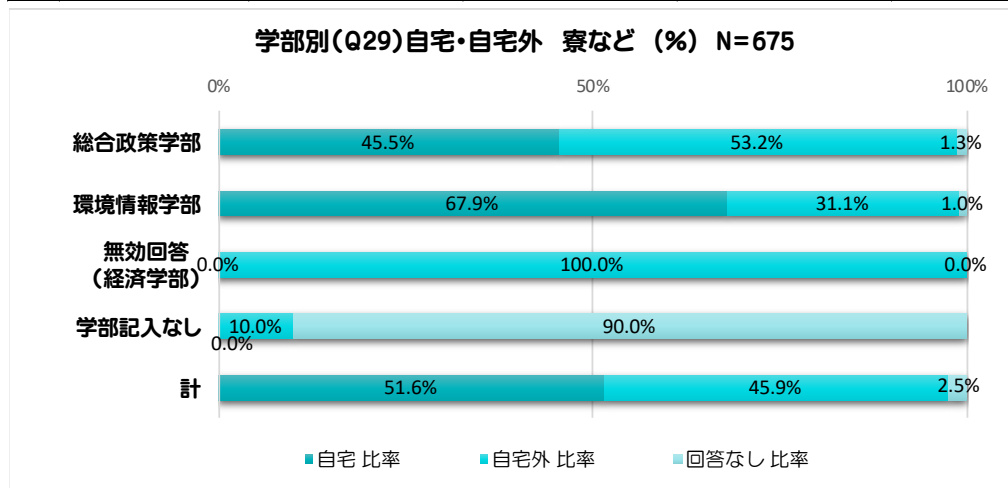
		1年生		2年生		3年生		4年生		回答なし		計
		回答数	比率	回答数	比率	回答数	比率	回答数	比率	回答数	比率	回答数
学部	総合政策学部	101	22.3%	127	28.0%	114	25.2%	111	24.5%	0	0.0%	453
	環境情報学部	52	24.9%	50	23.9%	50	23.9%	57	27.3%	0	0.0%	209
	無効回答 (経済学部)	1	33.3%	0	0.0%	0	0.0%	2	66.7%	0	0.0%	3
	学部記入なし	0	0.0%	0	0.0%	0	0.0%	0	0.0%	10	100.0%	10
	計	154	22.8%	177	26.2%	164	24.3%	170	25.2%	10	1.5%	675



Q29 現在のお住まいは自宅ですか、自宅外ですか？

1. 自宅 2. 自宅外（寮・アパート・マンションなど）

	学部	自宅		自宅外		回答なし		計
		回答数	比率	回答数	比率	回答数	比率	回答数
	総合政策学部	206	45.5%	241	53.2%	6	1.3%	453
	環境情報学部	142	67.9%	65	31.1%	2	1.0%	209
	無効回答 (経済学部)	0	0.0%	3	100.0%	0	0.0%	3
	学部記入なし	0	0.0%	1	10.0%	9	90.0%	10
	計	348	51.6%	310	45.9%	17	2.5%	675

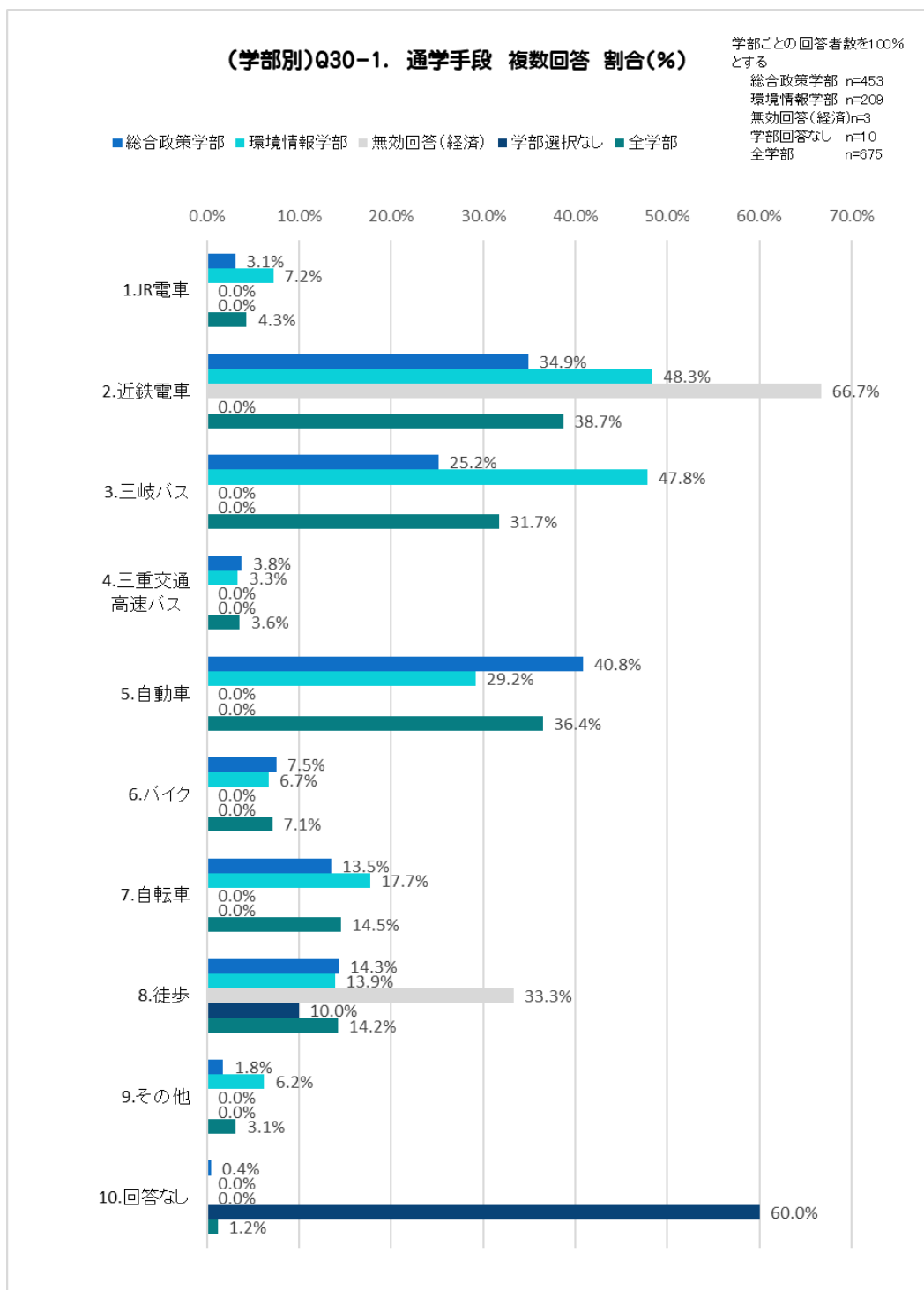


Q30-1 通学手段は何ですか。使っているものの番号をすべて回答欄に記入してください。(複数回答)

1.JR電車 2.近鉄電車 3.三岐バス 4.三重交通高速バス 5.自動車 6.バイク 7.自転車 8.徒歩 9.その他

	1.JR電車	2.近鉄電車	3.三岐バス	4.三重交通高速バス	5.自動車	6.バイク	7.自転車	8.徒歩	9.その他	10.回答なし	学部回答者数
総合政策学部	14	158	114	17	185	34	61	65	8	2	453
環境情報学部	15	101	100	7	61	14	37	29	13	0	209
無効回答(経済)	0	2	0	0	0	0	0	1	0	0	3
学部選択なし	0	0	0	0	0	0	0	1	0	6	10
合計	29	261	214	24	246	48	98	96	21	8	675

	1.JR電車	2.近鉄電車	3.三岐バス	4.三重交通高速バス	5.自動車	6.バイク	7.自転車	8.徒歩	9.その他	10.回答なし	学部回答者数
総合政策学部	3.1%	34.9%	25.2%	3.8%	40.8%	7.5%	13.5%	14.3%	1.8%	0.4%	453
環境情報学部	7.2%	48.3%	47.8%	3.3%	29.2%	6.7%	17.7%	13.9%	6.2%	0.0%	209
無効回答(経済)	0.0%	66.7%	0.0%	0.0%	0.0%	0.0%	0.0%	33.3%	0.0%	0.0%	3
学部選択なし	0.0%	0.0%	0.0%	0.0%	0.0%	0.0%	0.0%	10.0%	0.0%	60.0%	10
全学部	4.3%	38.7%	31.7%	3.6%	36.4%	7.1%	14.5%	14.2%	3.1%	1.2%	675



9.その他 回答

- 名鉄
- タクシー
- 名古屋市バス
- 三岐鉄道
- 名鉄バス
- 養老鉄道
- 地下鉄

Q30-2 通学時間は何分くらいですか。

		0-29分		30-59分		60-89分		90-119分		120分以上		回答なし		計
		回答数	比率	回答数	比率	回答数	比率	回答数	比率	回答数	比率	回答数	比率	回答数
学部	総合政策学部	200	44.2%	87	19.2%	81	17.9%	67	14.8%	13	2.9%	5	1.1%	453
	環境情報学部	47	22.5%	49	23.4%	48	23.0%	53	25.4%	7	3.3%	5	2.4%	209
	無効回答 (経済学部)	0	0.0%	0	0.0%	2	66.7%	0	0.0%	0	0.0%	1	33.3%	3
	学部記入なし	1	10.0%	0	0.0%	0	0.0%	0	0.0%	0	0.0%	9	90.0%	10
	計	248	36.7%	136	20.1%	131	19.4%	120	17.8%	20	3.0%	20	3.0%	675

