

2025 年度  
学生生活実態調査 報告書

HP

四日市大学

## 目次

はじめに 調査の目的、実施や記述について .....	1
質問一覧表 .....	2・3
<b>I. 大学進学目的</b>	
1. 四年制大学を選んだ理由 .....	4
2. 四日市大学を選んだ理由 .....	5
<b>II. 学生生活</b>	
3. 講義のない時過ごす場所 .....	6
4. 学食・Max マートの利用について .....	7
5. 学食・Max マートの利用金額について .....	7
6~7. 学修時間について .....	8・9
8. スマートフォンについて .....	10
9. SNS アカウントの有無 .....	10
10. 新聞について .....	11
11. 大学生活で大切だと思うこと .....	11・12
12~14. アルバイトについて .....	12・13・14
15. 喫煙について .....	14
<b>III. 大学への満足度・要望</b>	
16 ①. 教授陣への満足度 .....	15
②. 授業科目の種類・構成への満足度 .....	15
③. 授業内容への満足度 .....	16
④. ゼミなどの少人数教育 .....	16
⑤. 大学の施設・設備についての満足度 .....	16・17
17 ①. 事務窓口の業務内容についての満足度 .....	17
②. 事務窓口の場所についての満足度 .....	17・18
③. 事務職員の態度についての満足度 .....	18
④. 事務職員の対応についての満足度 .....	18・19
⑤. 障がい者への支援についての満足度 .....	19
⑥. 病気・ケガへの対応についての満足度 .....	19・20
18. その他大学事務について希望する改善点など .....	20
19. 履修登録するときに重視すること .....	21
20. 講義に希望すること .....	22
21. 教育内容で重視するもの .....	23
22. カリキュラムについての考え方 .....	23
23. 卒業条件についての考え方 .....	24
24. 単位認定についての考えた .....	24

25	①. 他学部の科目の受講・単位認定について .....	25
	②. 転学部を簡単にすることについて .....	25
	③. 教員以外のアシスタントによる授業補助について .....	26
	④. 課外講座や課外教育プログラムについて .....	26
	⑤. より一層授業計画がわかるシラバス .....	27

#### IV. 課外活動（クラブ、サークルなど）、友人関係、不安や悩み・ハラスメント、就職活動や進路

26.	課外活動（クラブ、サークルなど）への参加について .....	27
27.	友人・知人について .....	28
28.	自分の悩みを気軽に話せる友人の有無について .....	28
29~30.	不安や悩みについて .....	29・30
31.	学生生活でのハラスメントについて .....	31
32.	就職について、どのような不安があるか .....	32
33.	将来の進路について .....	33

#### V. 大学の評価

34.	四日市大学に入学して「良かった」 .....	34
35.	四日市大学に入学して「良かった」と思うこと .....	34
36.	四日市大学に入学して「良くなかった」と思うこと .....	35・36
37.	大学生活で身につけたいと思うこと .....	36・37
38.	大学生活で身についたと思うこと .....	37・38

#### VI. 学生のプロフィール等

39~41.	性別、所属学部、学年など .....	38・39
42.	自宅か自宅外かについて .....	40
43.	通学手段について .....	40・41
44~45.	通学時間について .....	41・42
46.	この調査や四日市大学についての書き込み .....	42

はじめに

1. 調査の目的

この調査は、本学の学生を対象に2年毎に行われ、学生生活や意識について調査し、今後の大学施策に活かすことを目的とし実施している

2. 調査の実施

本調査は以下のように実施

調査期間：2025年9月16日（火）～10月3日（金）

調査方法：Microsoft Forms

後学期オリエンテーションのガイダンスで、二次元コード入り案内文を配布  
ガイダンス中、または期間中にスマートフォンもしくはパソコンから回答する

調査対象：本学に在学している全学生

対象人数：663人（2025年5月1日付学生数）

回答者数：総合政策学部 339人

環境情報学部 199人

合計 538人

3. 記述について

報告書の比率は%で、数字は小数点第二位を四捨五入

自由記述の内容は原文のまま記載（※人物名は不掲載）

複数回答の比率は回答者比率で、複数回答のため割合の合計は100%を超える

4. 図表について

設問一つにつき一回答の場合は学部別の円グラフで、複数回答のものについては学部別と全学部の3項目で棒グラフにした

5. アルバイト関連の設問で、「アルバイトをしていない」人を考慮していないにもかかわらず、必ず回答しないと次に進めない形式であったため、どれかを選んで回答し、記入形式のところでしていないと記載した学生が一定数いたため、アルバイト関連設問には「していない」はなかったが、その学生たちの入力には「していない」に統一した

6. 回答者に学部を聞く設問が例年通りに設定したが、MicrosoftのFormsで行うため、ログインが必須となり、学部や学年を答えさせる必要が実際にはなかったため、その回答はまとめた

7. 調査はMicrosoft Formsで行ったため、設問番号は自動で振られるため、回答によって異なる場合がある

2025 年度 学生生活実態調査 設問一覧

設問番号	設問	回答形式
I. 大学進学目的		—
1	専門学校や短期大学ではなく四年制大学に入学した理由を2つ選んでください。	必ず2つ選択
2	四日市大学を選択した理由は何ですか。3つまで選んでください。	複数回答3つまで
II. 大学生活		—
3	講義のない時は、どこで最も長く過ごしますか。	必ず1つ選択
4	学食・Max マートの利用についてお尋ねします。利用頻度はどのくらいですか。	必ず1つ選択
5	学食・Max マートを利用している方にお尋ねします。利用平均金額はいくらですか。	4の(1)～(3) 選択者 必ず1つ選択
6	大学の授業以外で、予習・復習（レポートや課題作成を含む）して学修している1日の平均時間はどのくらいですか。	必ず1つ選択
7	前の設問で、学修時間が3時間以上と答えた方は何時間が記入してください	記入形式
8	あなたはスマートフォンを平均して1日何時間くらい利用しますか。	必ず1つ選択
9	あなたはX（旧 Twitter）、Facebook、Instagram、LINEなどのSNS アカウントを持っていますか。	必ず1つ選択
10	新聞をどのくらい読みますか。	必ず1つ選択
11	学生生活で、あなたが大切だと思っていることは何ですか。3つまで選んでください。	複数回答3つまで
12	アルバイトをしている人にお尋ねします。1ヶ月の平均収入はどのくらいですか。	必ず1つ選択
13	1日に3時間以上のアルバイトを、1週間に何日くらいしますか。	必ず1つ選択
14	アルバイトをする動機・理由は何ですか。2つまで選んでください。	複数回答2つまで
15	あなたの喫煙についてお尋ねします。	必ず1つ選択
III. 大学への満足度・要望		—
16	【大学への満足度】あなたは、大学の何に満足・不満足ですか。 ①教授陣（先生）	必ず1つ選択
16	②授業科目の種類・構成	必ず1つ選択
16	③授業の内容	必ず1つ選択
16	④ゼミなどの少人数教育	必ず1つ選択
16	⑤大学の施設・設備	必ず1つ選択
17	大学事務の業務内容で改善してほしいことや望むことはありますか。 ①事務窓口の業務内容	必ず1つ選択
17	②事務窓口の場所	必ず1つ選択
17	③事務職員の態度	必ず1つ選択
17	④事務職員の対応	必ず1つ選択
17	⑤障がい者への支援	必ず1つ選択
17	⑥病気・ケガへの対応	必ず1つ選択
18	その他大学事務について希望する改善点などありましたら入力してください。	記入形式
19	あなたが科目を履修登録するときに、重視することは何ですか。3つまで選んでください。	複数回答3つまで
20	あなたが講義に希望することは何ですか。3つまで選んでください。	複数回答3つまで
21	教育内容で重視するもの についてあなたの考えに近いものを選んでください。	必ず1つ選択
22	カリキュラム についてあなたの考えに近いものを選んでください。	必ず1つ選択

設問番号	設問	回答形式
23	卒業条件 についてあなたの考えに近いものを選んでください。	必ず1つ選択
24	単位制度 についてあなたの考えに近いものを選んでください。	必ず1つ選択
25	以下の制度を希望しますか。 ①他学部の科目の受講・単位修得を認める制度	必ず1つ選択
25	②転学部を簡単にする	必ず1つ選択
25	③教員以外のアシスタントによる授業援助	必ず1つ選択
25	④課外講座や課外教育プログラム	必ず1つ選択
25	⑤より一層授業計画がわかるシラバス	必ず1つ選択
IV. 課外活動、友人関係、不安や悩み・ハラスメント、就職活動や進路		—
26	課外活動（クラブ、サークルなど）に参加していますか。	必ず1つ選択
27	大学の内外を問わず、日常的に交流のある友人・知人はどのぐらいいますか。	必ず1つ選択
28	現在、あなたは自分の悩みを気軽に話せる友人がいますか。	必ず1つ選択
29	現在、不安や悩みがありますか。	必ず1つ選択
30	前の設問で、(2)を選んだ方へ それはどのような悩みですか。よろしければ教えてください。	記入形式
31	あなたは大学生生活においてハラスメント（嫌がらせ）を受けた（感じた）ことがありますか。ある場合には、当てはまる、すべての番号にチェックしてください。	必ず1つ選択
32	就職について、不安がありますか。2つまで選んでください。	複数回答2つまで
33	将来どのような進路に進みたいですか。2つまで選んでください。	複数回答2つまで
V. 大学の評価		—
34	四日市大学に入学して良かったと思いますか。	必ず1つ選択
35	四日市大学に入学して「良かった」と思うことは何ですか。3つまで選んでください。	複数回答3つまで
36	四日市大学に入学して「良くなかった」と思うことは何ですか。3つまで選んでください。	複数回答3つまで
37	あなたが、大学生生活で身につけたいと思うことは何ですか。当てはまる項目すべての番号を選んでください。	複数回答1つ以上
38	あなたが、大学生生活で身についたと思うことは何ですか。当てはまるすべての番号を選んでください。	複数回答1つ以上
VI. 学生のプロフィール等		—
39	あなたの性別	必ず1つ選択
40	あなたは外国人留学生ですか	必ず1つ選択
41・ 42	あなたの所属学部と学年	必ず1つ選択
43	現在のお住まいは自宅ですか、自宅外ですか？	必ず1つ選択
44	あなたの通学手段は何ですか。使っているものをすべて選んでください。[(8)の徒歩は、徒歩のみで通学している人が選び、最寄り駅まで徒歩の人は選ばないでください]	複数回答1つ以上
45	通学時間は片道何分くらいですか。	必ず1つ選択
46	前の設問で、通学時間が「120分以上」と答えた方へ 何分かかりますか？	記入形式
47	この調査について、あるいは大学についてなど、何かありましたらお書きください。	記入形式

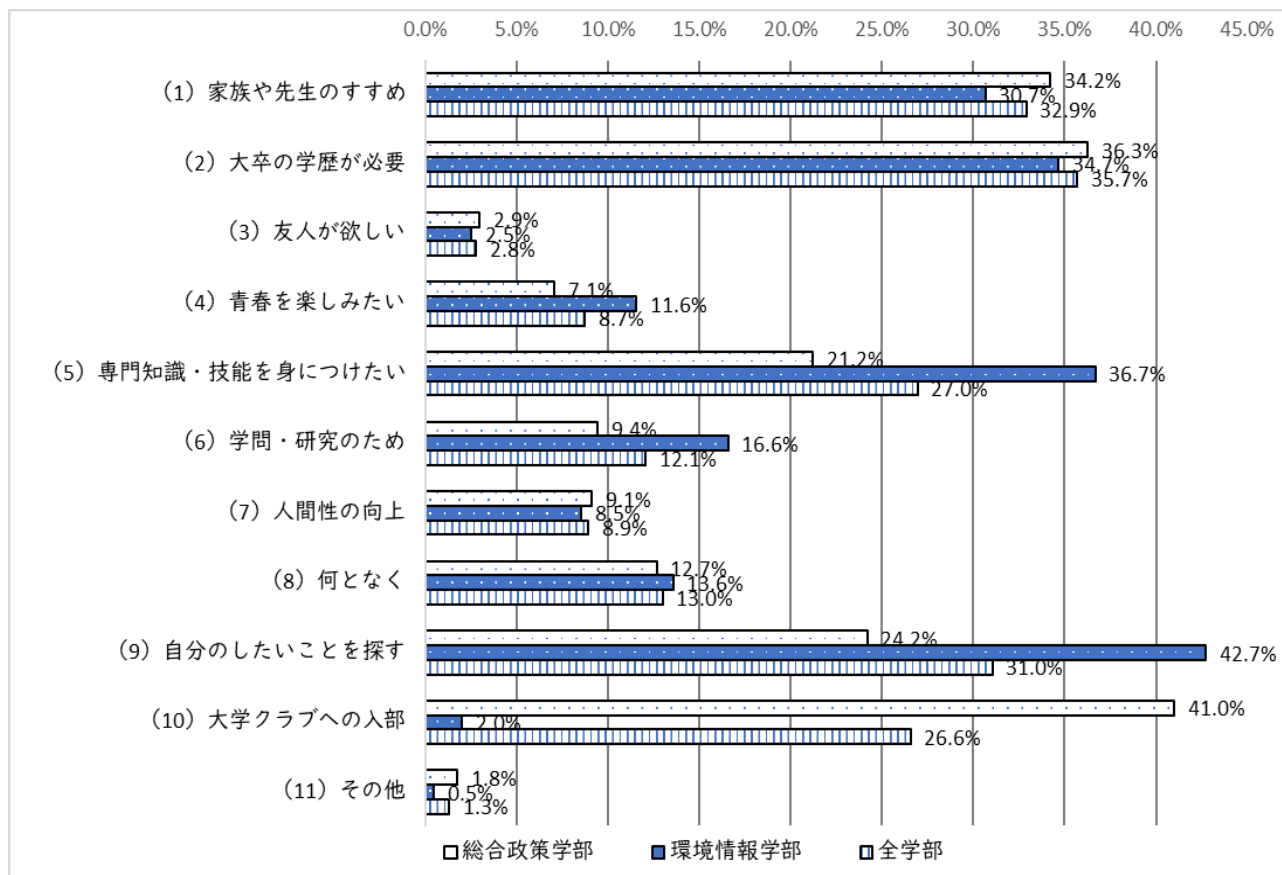
# I. 大学進学のための目的

## I. 【四年制大学を選んだ理由】

専門学校や短期大学ではなく四年制大学に入学した理由を2つ選んでください。(複数回答)

- (1) 家族や先生のすすめ (2) 大卒の学歴が必要 (3) 友人が欲しい (4) 青春を楽しみたい  
 (5) 専門知識・技能を身につけたい (6) 学問・研究のため (7) 人間性の向上 (8) 何となく  
 (9) 自分のしたいことを探す (10) 大学クラブへの入部 (11) その他

	(1) 家族や先生のすすめ	(2) 大卒の学歴が必要	(3) 友人が欲しい	(4) 青春を楽しみたい	(5) 専門知識・技能を身につけたい	(6) 学問・研究のため	(7) 人間性の向上	(8) 何となく	(9) 自分のしたいことを探す	(10) 大学クラブへの入部	(11) その他	回答者数
総合政策学部	116	123	10	24	72	32	31	43	82	139	6	339
比率	34.2	36.3	2.9	7.1	21.2	9.4	9.1	12.7	24.2	41.0	1.8	—
環境情報学部	61	69	5	23	73	33	17	27	85	4	1	199
比率	30.7	34.7	2.5	11.6	36.7	16.6	8.5	13.6	42.7	2.0	0.5	—
合計	177	192	15	47	145	65	48	70	167	143	7	538
比率	32.9	35.7	2.8	8.7	27.0	12.1	8.9	13.0	31.0	26.6	1.3	—



### (11) その他 への書き込み

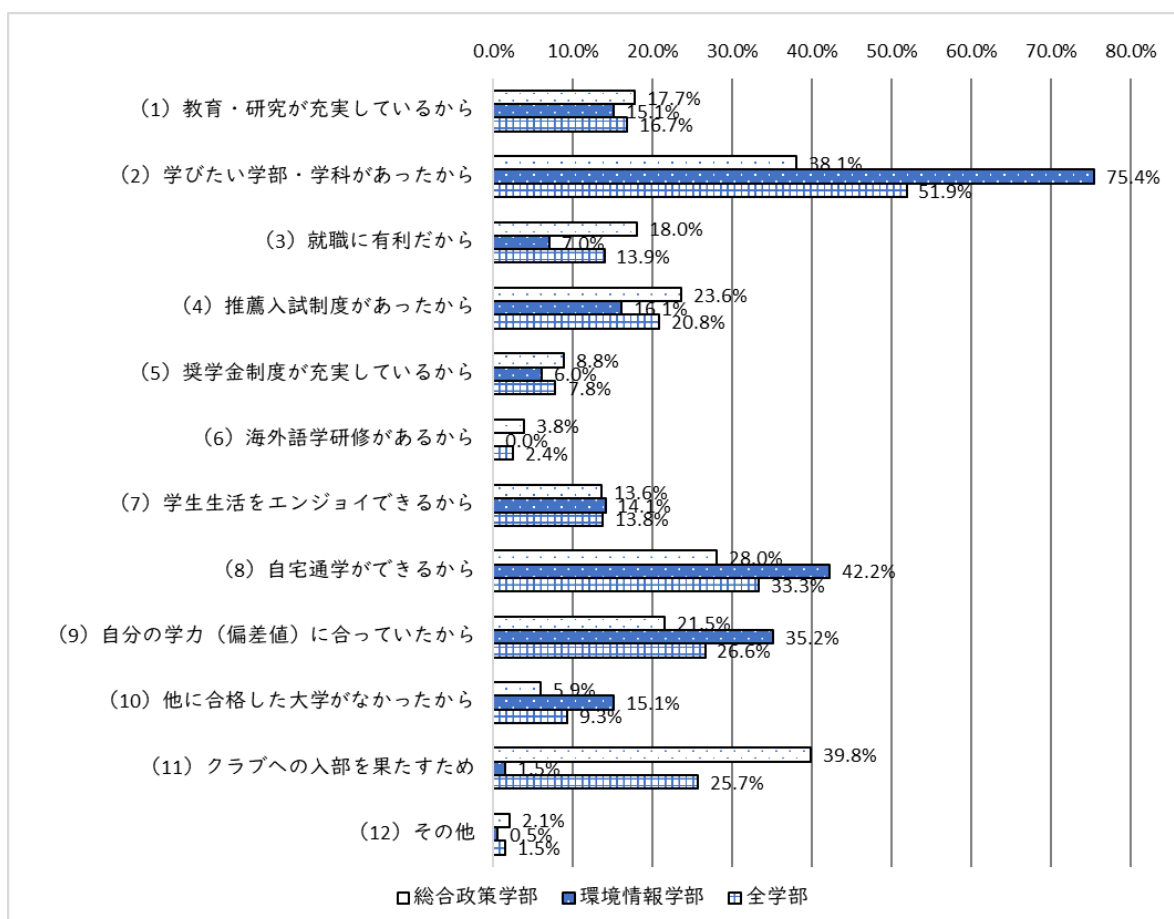
働きたくない 短期はしんどい 自分の合格範囲内及び興味に基づく  
 併設校入試をすることになっていたから 時間をかけてゆっくり学びたかったから  
 プロサッカー選手になるため

## 2. 【四日市大学を選んだ理由】

四日市大学を選択した理由は何ですか。3つまで選んでください。(複数回答)

- (1) 教育・研究が充実しているから (2) 学びたい学部・学科があったから (3) 就職に有利だから  
 (4) 推薦入試制度があったから (5) 奨学金制度が充実しているから (6) 海外語学研修があるから  
 (7) 学生生活をエンジョイできるから (8) 自宅通学ができるから (9) 自分の学力(偏差値)に合っていたから  
 (10) 他に合格した大学がなかったから (11) クラブへの入部を果たすため (12) その他

	(1) 教育・研究が充実しているから	(2) 学びたい学部・学科があったから	(3) 就職に有利だから	(4) 推薦入試制度があったから	(5) 奨学金制度が充実しているから	(6) 海外語学研修があるから	(7) 学生生活をエンジョイできるから	(8) 自宅通学ができるから	(9) 自分の学力(偏差値)に合っていたから	(10) 他に合格した大学がなかったから	(11) クラブへの入部を果たすため	(12) その他	回答者数
総合政策学部	60	129	61	80	30	13	46	95	73	20	135	7	339
比率	17.7	38.1	18.0	23.6	8.8	3.8	13.6	28.0	21.5	5.9	39.8	2.1	—
環境情報学部	30	150	14	32	12	0	28	84	70	30	3	1	199
比率	15.1	75.4	7.0	16.1	6.0	0	14.1	42.2	35.2	15.1	1.5	0.5	—
合計	90	279	75	112	42	13	74	179	143	50	138	8	538
比率	16.7	51.9	13.9	20.8	7.8	2.4	13.8	33.3	26.6	9.3	25.7	1.5	—

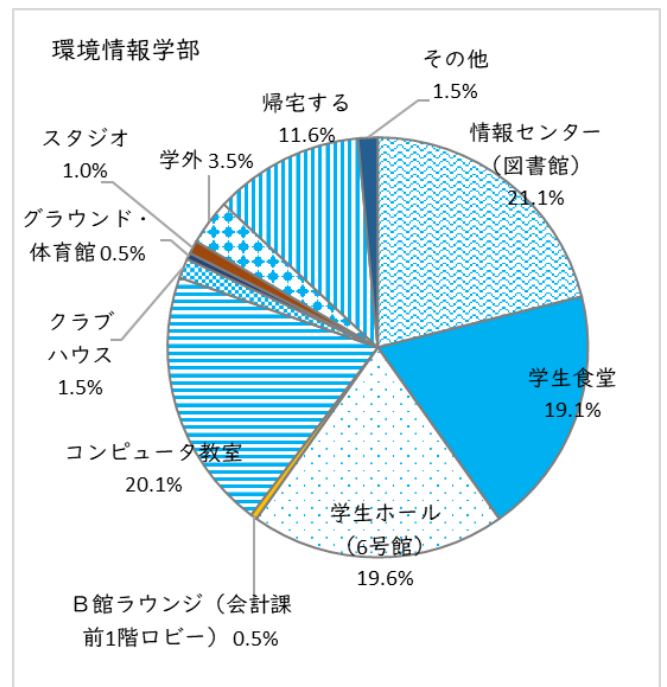
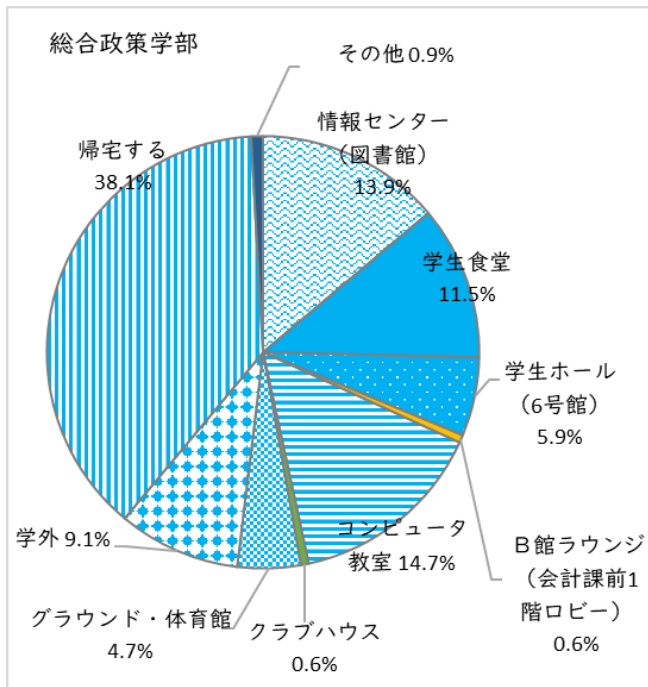


## II. 学生生活

3. 講義のない時は、どこで最も長く過ごしますか。

- (1) 情報センター（図書館） (2) 学生食堂 (3) 学生ホール（6号館） (4) B館ラウンジ（会計課前1階ロビー）  
 (5) コンピュータ教室 (6) クラブハウス (7) グラウンド・体育館 (8) スタジオ (9) 学外 (10) 帰宅する  
 (11) その他

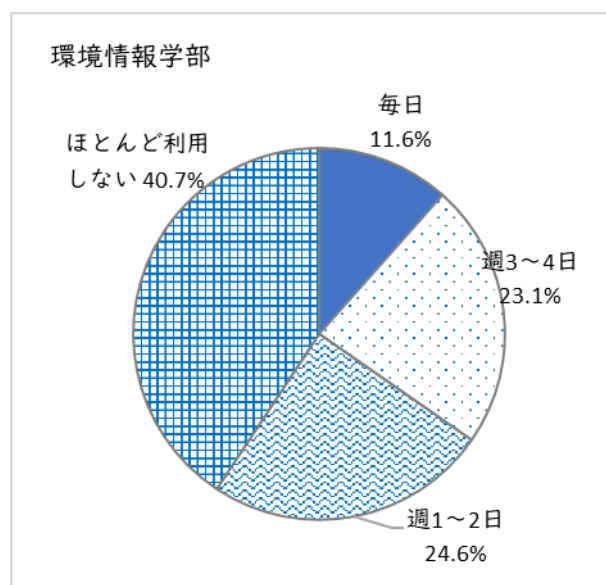
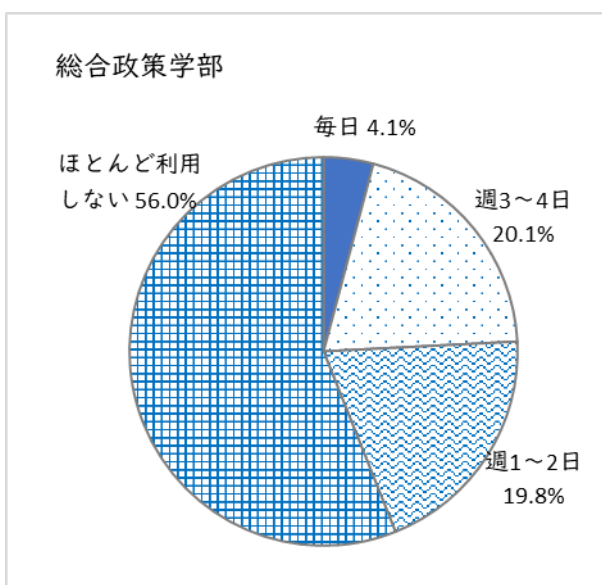
	(1) 情報センター （図書館）	(2) 学生食堂	(3) 学生ホール （6号館）	(4) B館ラウンジ （会計課前1階ロビー）	(5) コンピュータ教室	(6) クラブハウス	(7) グラウンド・ 体育館	(8) スタジオ	(9) 学外	(10) 帰宅する	(11) その他	回答者数
総合政策学部	47	39	20	2	50	2	16	0	31	129	3	339
比率	13.9	11.5	5.9	0.6	14.7	0.6	4.7	0	9.1	38.1	0.9	
環境情報学部	42	38	39	1	40	3	1	2	7	23	3	199
比率	21.1	19.1	19.6	0.5	20.1	1.5	0.5	1.0	3.5	11.6	1.5	



4. 学食・Max マートの利用についてお尋ねします。利用頻度はどのくらいですか。

(1) 毎日 (2) 週3~4日 (3) 週1~2日 (4) ほとんど利用しない

	(1) 毎日		(2) 週3~4日		(3) 週1~2日		(4) ほとんど利用しない		回答者数
	回答数	比率	回答数	比率	回答数	比率	回答数	比率	
総合政策学部	14	4.1	68	20.1	67	19.8	190	56.0	339
環境情報学部	23	11.6	46	23.1	49	24.6	81	40.7	199

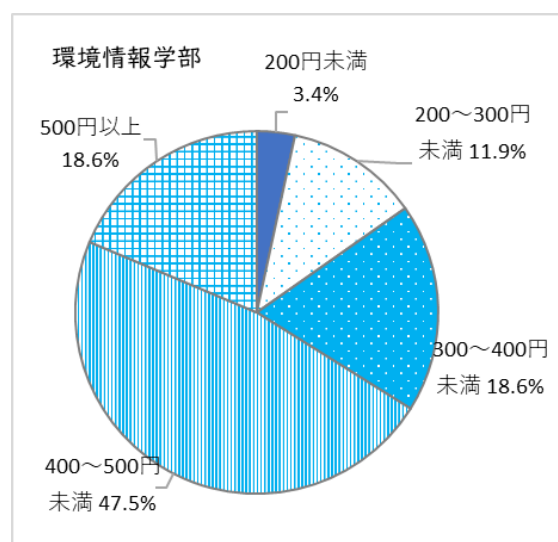
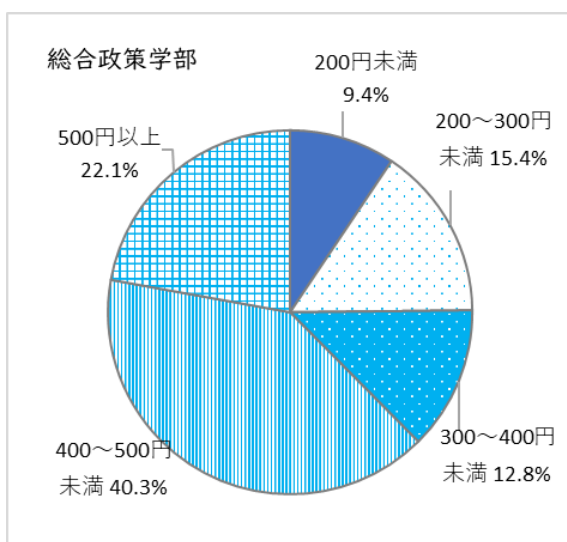


5. 学食・Max マートを利用している方にお尋ねします。利用平均金額はいくらですか。

(1) 200円未満 (2) 200~300円未満 (3) 300~400円未満 (4) 400~500円未満 (5) 500円以上

※4の設問の(1)~(3)を回答した人が回答

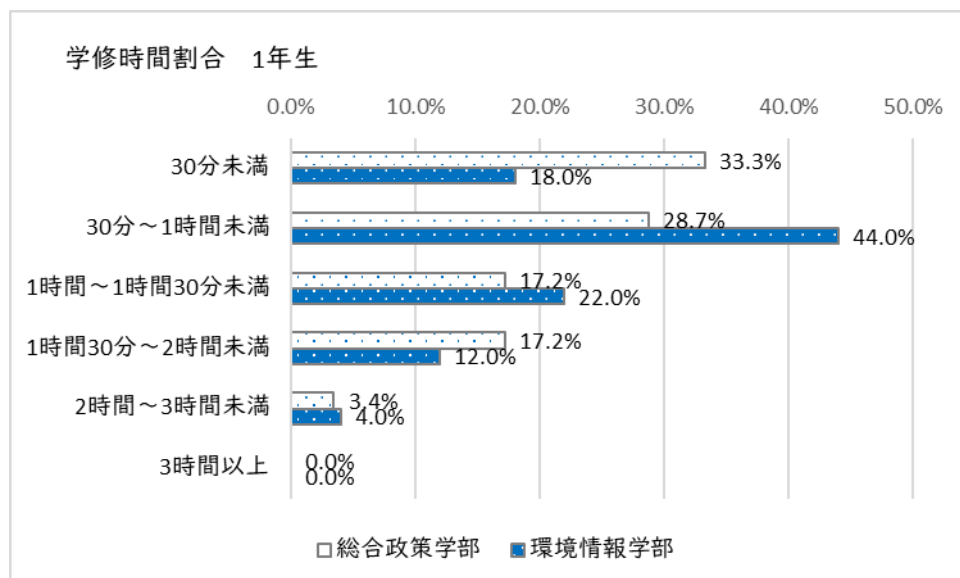
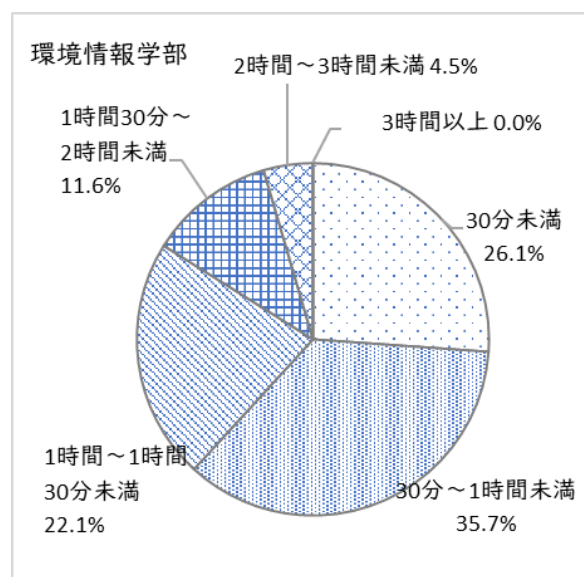
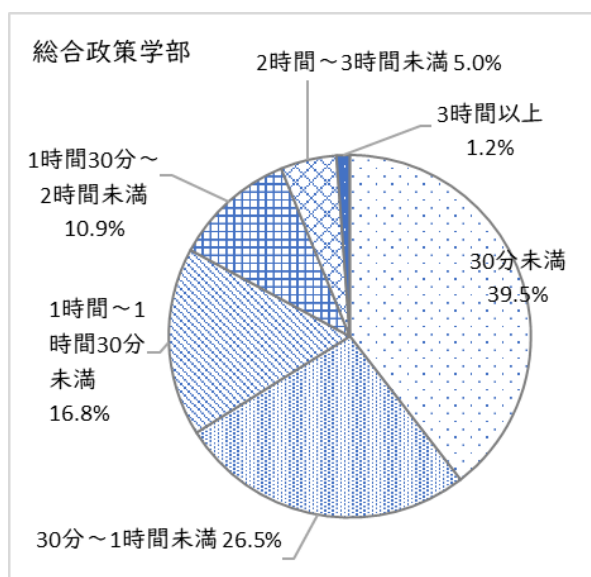
	(1) 200円未満		(2) 200~300円未満		(3) 300~400円未満		(4) 400~500円未満		(5) 500円以上		回答者数
	回答数	比率	回答数	比率	回答数	比率	回答数	比率	回答数	比率	
総合政策学部	14	9.4	23	15.4	19	12.8	60	40.3	33	22.1	149
環境情報学部	4	3.4	14	11.9	22	18.6	56	47.5	22	18.6	118



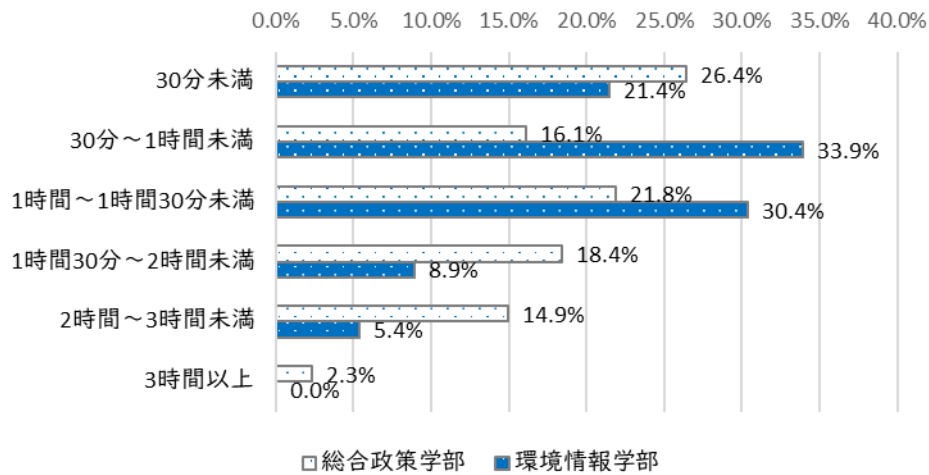
6. 大学の授業以外で、予習・復習（レポートや課題作成を含む）として学修している1日の平均時間はどれくらいですか。

- (1) 30分未満 (2) 30分～1時間未満 (3) 1時間～1時間30分未満 (4) 1時間30分～2時間未満  
 (5) 2時間～3時間未満 (6) 3時間以上

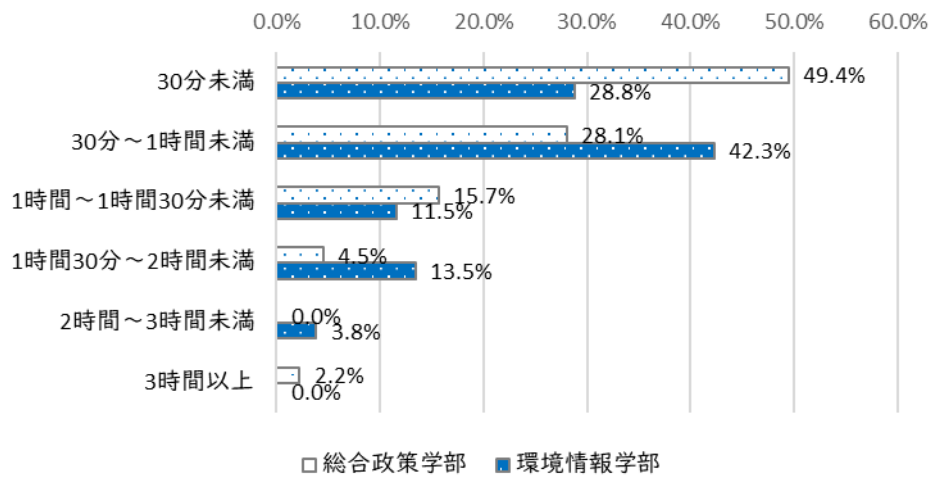
		(1) 30分未満		(2) 30分～1時間未満		(3) 1時間～1時間30分未満		(4) 1時間30分～2時間未満		(5) 2時間～3時間未満		(6) 3時間以上		回答者数
		回答数	比率	回答数	比率	回答数	比率	回答数	比率	回答数	比率	回答数	比率	
総合政策学部	1年生	29	8.6	25	7.4	15	4.4	15	4.4	3	0.9	0	0.0	87
	2年生	23	6.8	14	4.1	19	5.6	16	4.7	13	3.8	2	0.6	87
	3年生	44	13.0	25	7.4	14	4.1	4	1.2	0	0.0	2	0.6	89
	4年生	38	11.2	26	7.7	9	2.7	2	2.5	1	1.0	0	0.0	76
	計	134	39.5	90	26.5	57	16.8	37	10.9	17	5.0	4	1.2	339
環境情報学部	1年生	9	8.6	22	7.4	11	4.4	6	4.4	2	0.9	0	0.0	50
	2年生	12	6.8	19	4.1	17	5.6	5	4.7	3	3.8	0	0.6	56
	3年生	15	13.0	22	7.4	6	4.1	7	1.2	2	0.0	0	0.6	52
	4年生	16	11.2	8	7.7	10	2.7	5	0.6	2	0.3	0	0.0	41
	計	52	26.1	71	35.7	44	22.1	23	11.6	9	4.5	0	0.0	199



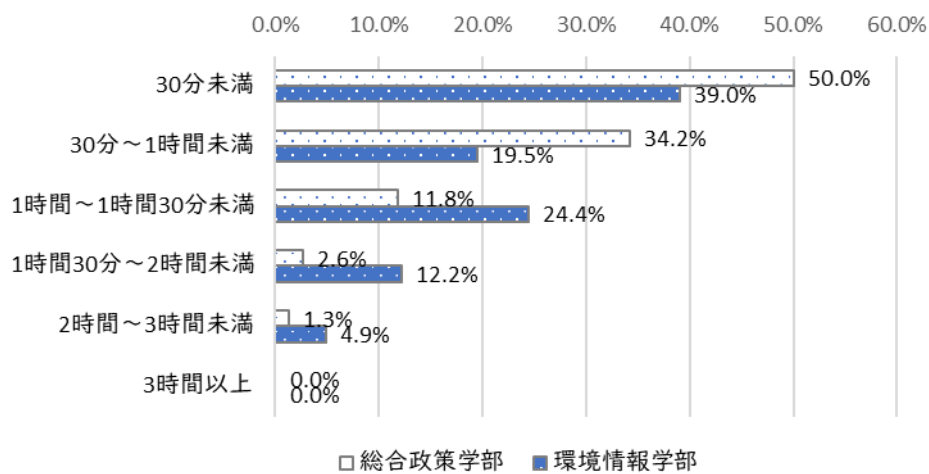
### 学修時間割合 2年生



### 学修時間割合 3年生



### 学修時間割合 4年生



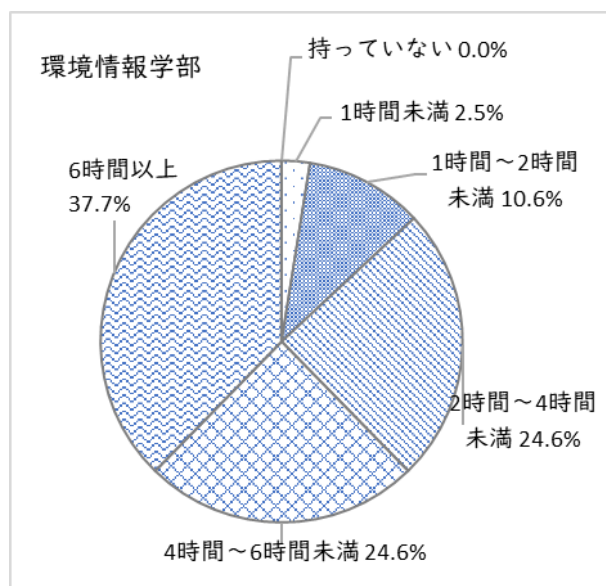
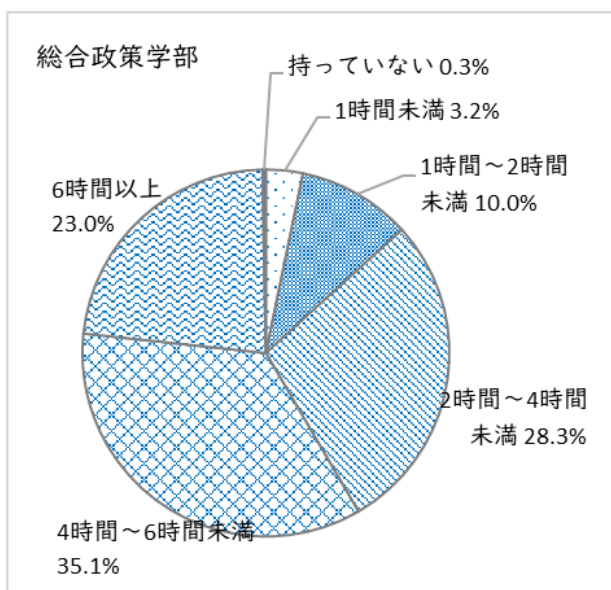
7. 学修時間が3時間以上と答えた方は何時間が記入してください。

〔総合政策学部〕 5時間：2名、4時間程度：1名、3～4時間：1名 総合政策学部のみ書き込みあり

8. あなたはスマートフォンを平均して1日何時間くらい利用しますか。

- (1) 1時間未満 (2) 1時間～2時間未満 (3) 2時間～4時間未満 (4) 4時間～6時間未満  
 (5) 6時間以上 (6) 持っていない

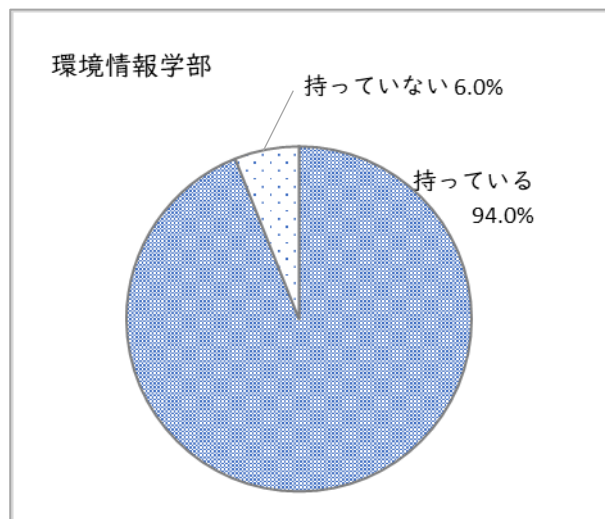
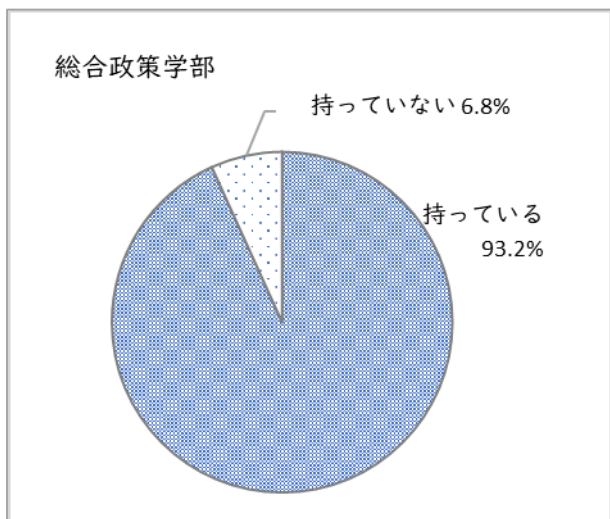
	(1) 1時間未満		(2) 1時間～2時間未満		(3) 2時間～4時間未満		(4) 4時間～6時間未満		(5) 6時間以上		(6) 持っていない		回答者数
	回答数	比率	回答数	比率	回答数	比率	回答数	比率	回答数	比率	回答数	比率	
総合政策学部	11	3.2	34	10.0	96	28.3	119	35.1	78	23.0	1	0.3	339
環境情報学部	5	2.5	21	10.6	49	24.6	49	24.6	75	37.7	0	0.0	199



9. あなたは、X (旧 Twitter)、Facebook、Instagram、LINE など SNS のアカウントを持っていますか。

- (1) 持っている (2) 持っていない

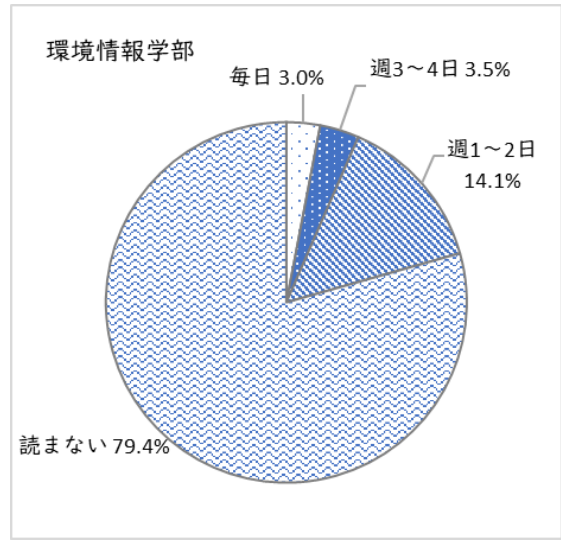
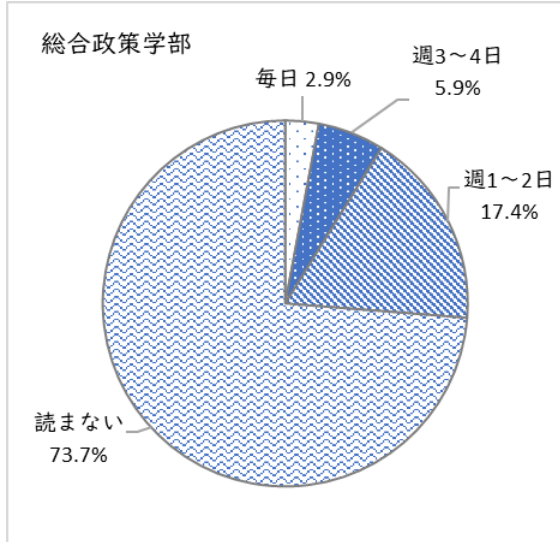
	(1) 持っている		(2) 持っていない		回答者数
	回答数	比率	回答数	比率	
総合政策学部	316	93.2	23	6.8	339
環境情報学部	187	94.0	12	6.0	199



10. あなたは新聞（スポーツ新聞を除く）をどのくらい読みますか。

- (1) 毎日 (2) 週3~4日 (3) 週1~2日 (4) 読まない

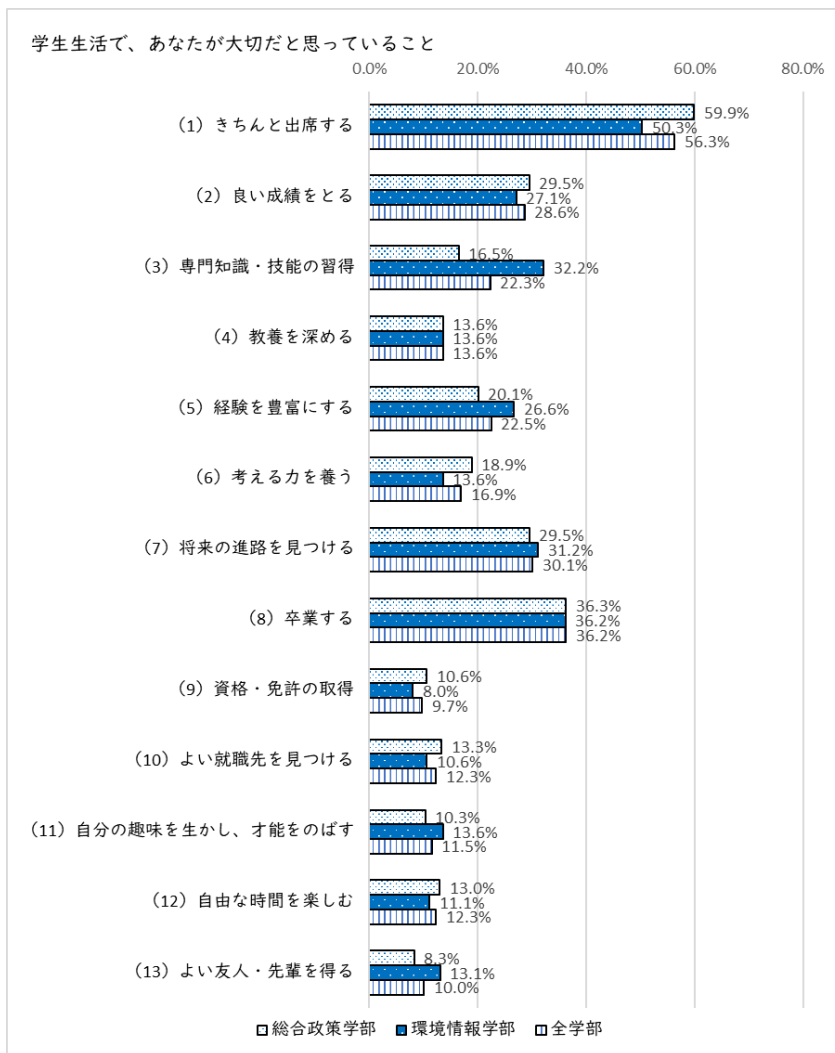
	(1) 毎日		(2) 週3~4日		(3) 週1~2日		(4) 読まない		回答者数
	回答数	比率	回答数	比率	回答数	比率	回答数	比率	
総合政策学部	316	93.2	23	6.8	59	17.4	250	73.7	339
環境情報学部	187	94.0	12	6.0	28	14.1	158	79.4	199



11. 大学生活で、あなたが大切だと思っていることは何ですか。3つまで選んでください。(複数回答)

- (1) きちんと出席する (2) よい成績をとる (3) 専門知識・技術の習得 (4) 教養を深める  
 (5) 経験を豊富にする (6) 考える力を養う (7) 将来の進路を見つける (8) 卒業する  
 (9) 資格・免許の取得 (10) よい就職先を見つける (11) 自分の趣味を生かし、才能を伸ばす  
 (12) 自由な時間を楽しむ (13) よい友人・先輩を得る

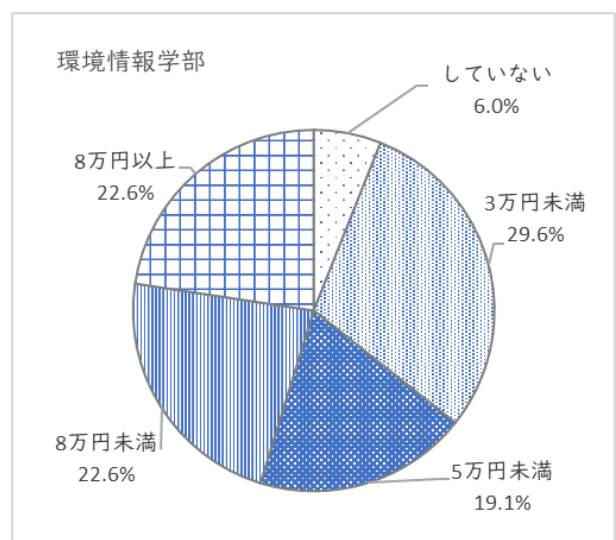
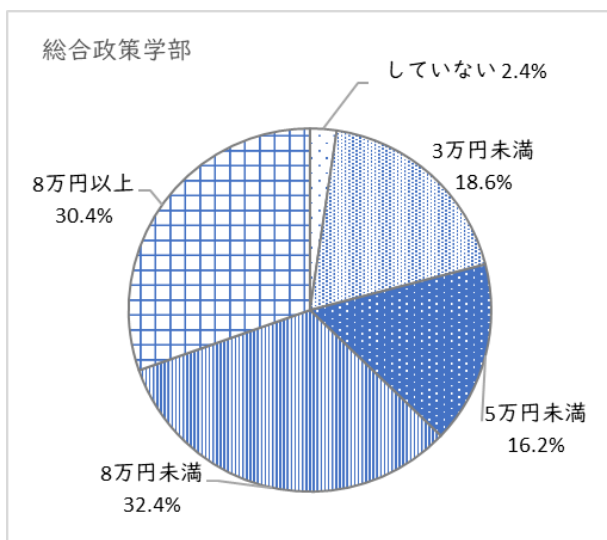
	(1) きちんと出席する	(2) よい成績をとる	(3) 専門知識・技術の習得	(4) 教養を深める	(5) 経験を豊富にする	(6) 考える力を養う	(7) 将来の進路を見つける	(8) 卒業する	(9) 資格・免許の取得	(10) よい就職先を見つける	(11) 自分の趣味を生かし、才能を伸ばす	(12) 自由な時間を楽しむ	(13) よい友人・先輩を得る
総合政策学部	203	100	56	46	68	64	100	123	36	45	35	44	28
比率	59.9	29.5	16.5	13.6	20.1	18.9	29.5	36.3	10.6	13.3	10.3	13.0	8.3
環境情報学部	100	54	64	27	53	27	62	72	16	21	27	22	26
比率	50.3	27.1	32.2	13.6	26.6	13.6	31.2	36.2	8.0	10.6	13.6	11.1	13.1
合計	303	154	120	73	121	91	162	195	52	66	62	66	54
比率	56.3	28.6	22.3	13.6	22.5	16.9	30.1	36.2	9.7	12.3	11.5	12.3	10.0



12. アルバイトをしている人にお尋ねします。1ヶ月の平均収入はどのぐらいですか。

(1) していない (2) 3万円未満 (3) 5万円未満 (4) 8万円未満 (5) 8万円以上

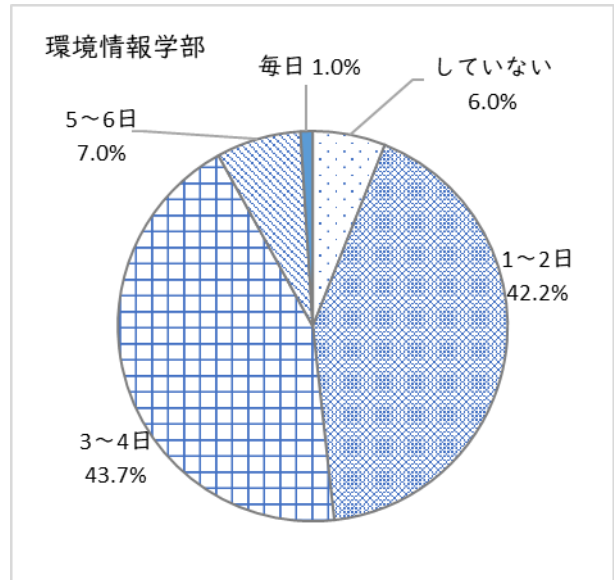
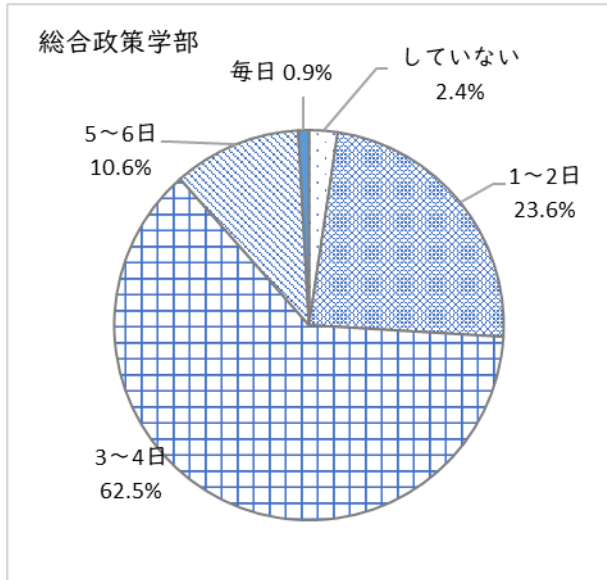
	(1) していない		(2) 3万円未満		(3) 5万円未満		(4) 8万円未満		(5) 8万円以上		回答者数
	回答数	比率	回答数	比率	回答数	比率	回答数	比率	回答数	比率	
総合政策学部	8	2.4	63	18.6	55	16.2	110	32.4	103	30.4	339
環境情報学部	12	6.0	59	29.6	38	19.1	45	22.6	45	22.6	199



13. 1日に3時間以上のアルバイトを、1週間に何日くらいしますか。

- (1) していない (2) 1~2日 (3) 3~4日 (4) 5~6日 (5) 毎日

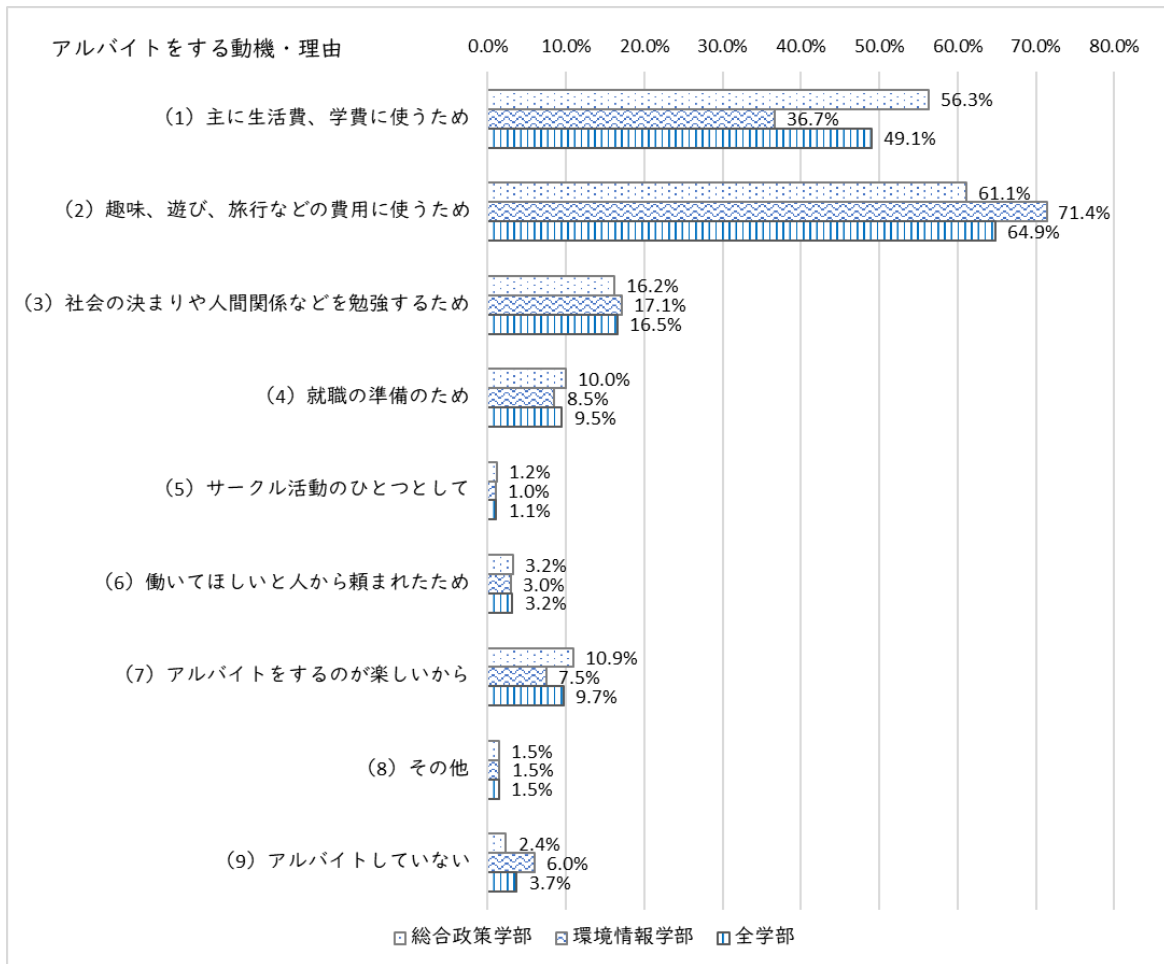
	(1) していない		(2) 1~2日		(3) 3~4日		(4) 5~6日		(5) 毎日		回答者数
	回答数	比率	回答数	比率	回答数	比率	回答数	比率	回答数	比率	
総合政策学部	8	2.4	80	23.6	212	62.5	36	10.6	3	0.9	339
環境情報学部	12	6.0	84	42.2	87	43.7	14	7.0	2	1.0	199



14. アルバイトをする動機・理由は何ですか。2つまで選んでください。(複数回答)

- (1) 主に生活費、学費に使うため(趣味・遊び以外に使用) (2) 趣味、遊び、旅行などの費用に使うため  
 (3) 社会の決まりや人間関係などを勉強するため (4) 就職の準備のため  
 (5) サークル活動のひとつとして (6) 働いてほしいと人から頼まれたため  
 (7) アルバイトをするのが楽しいから (8) その他 (9) アルバイトをしていない

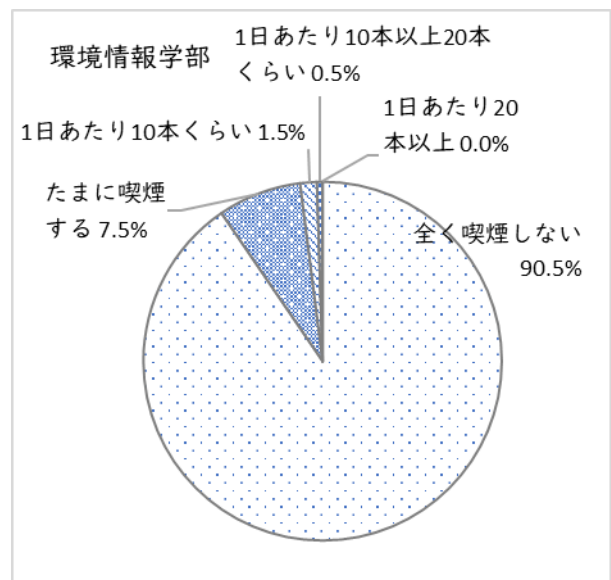
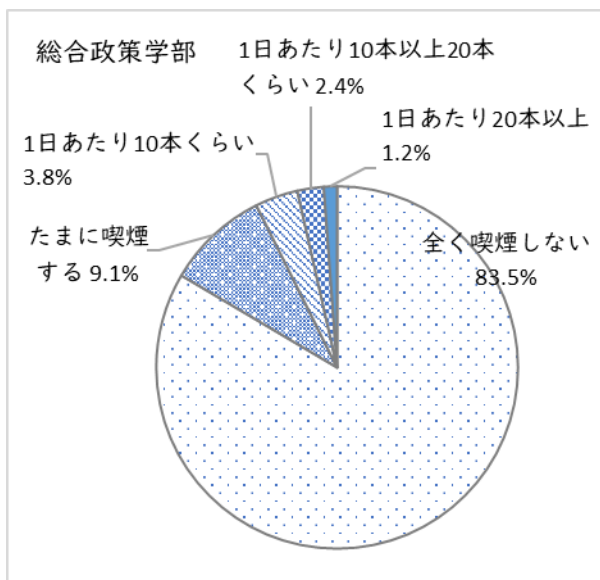
	(1) 主に生活費、 学費に使うため	(2) 趣味、遊び、 旅行などの費用に 使うため	(3) 社会の決まりや人間 関係などを勉強する ため	(4) 就職の準備のため	(5) サークル活動の ひとつとして	(6) 働いてほしいと人 から頼まれたため	(7) アルバイトをする のが楽しいから	(8) その他	(9) アルバイトをして いない	回答者数
総合政策学部	191	207	55	34	4	11	37	5	8	339
比率	56.3	61.1	16.2	10.0	1.2	3.2	10.9	1.5	2.4	—
環境情報学部	73	142	34	17	2	6	15	3	12	199
比率	36.7	71.4	17.1	8.5	1.0	3.0	7.5	1.5	6.0	—
合計	264	349	89	51	6	17	52	8	20	538
比率	49.1	64.9	16.5	9.5	1.1	3.2	9.7	1.5	3.7	—



15. あなたの喫煙についてお尋ねします。

- (1) 全く喫煙しない   (2) たまに喫煙する   (3) 1日あたり10本くらい  
 (4) 1日あたり10本以上20本くらい   (5) 1日あたり20本以上

	(1) 全く喫煙しない		(2) たまに喫煙する		(3) 1日あたり10本くらい		(4) 1日あたり10本以上20本くらい		(5) 1日あたり20本以上		回答者数
	回答数	比率	回答数	比率	回答数	比率	回答数	比率	回答数	比率	
総合政策学部	283	83.5	31	9.1	13	3.8	8	2.4	4	1.2	339
環境情報学部	180	90.5	15	7.5	3	1.5	1	0.5	0	0.0	199



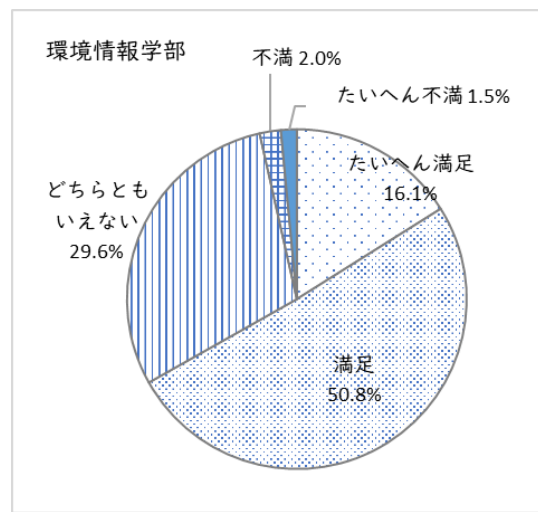
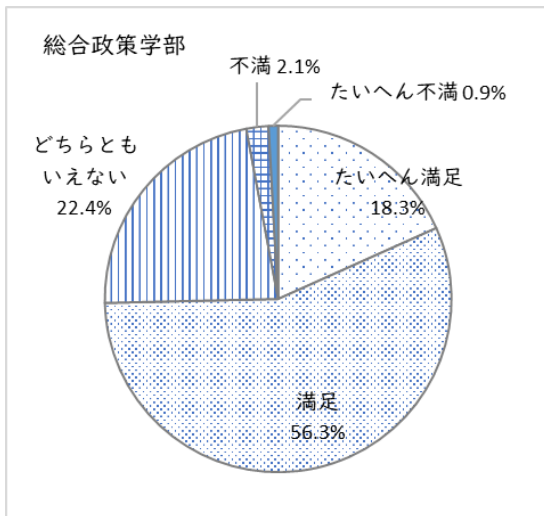
### Ⅲ. 大学への満足度・要望

16. あなたは、大学の何に満足・不満足ですか。

(1) たいへん満足 (2) 満足 (3) どちらともいえない (4) 不満 (5) たいへん不満

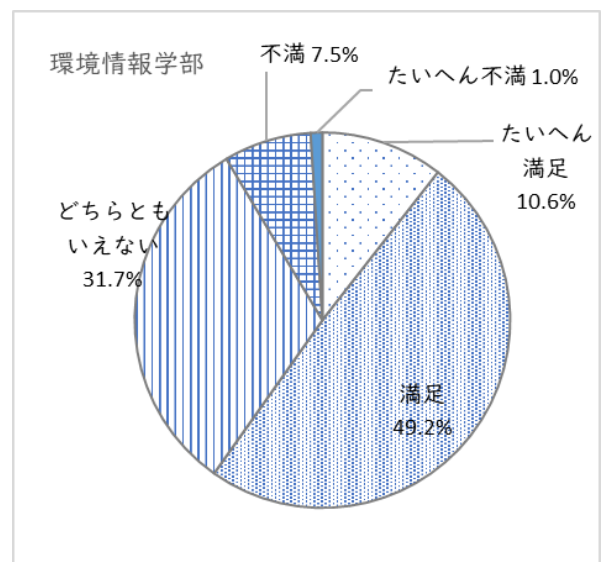
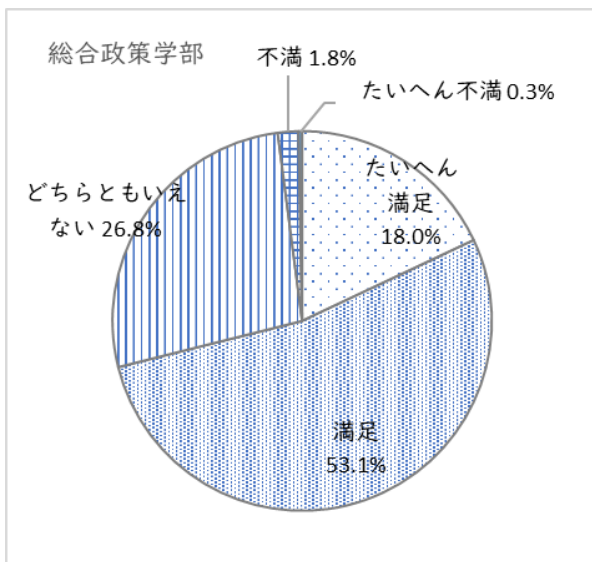
#### ① 教授陣（先生）

	(1) たいへん満足		(2) 満足		(3) どちらともいえない		(4) 不満		(5) たいへん不満		回答者数
	回答数	比率	回答数	比率	回答数	比率	回答数	比率	回答数	比率	
総合政策学部	62	18.3	191	56.3	76	22.4	7	2.1	3	0.9	339
環境情報学部	32	16.1	101	50.8	59	29.6	4	2.0	3	1.5	199



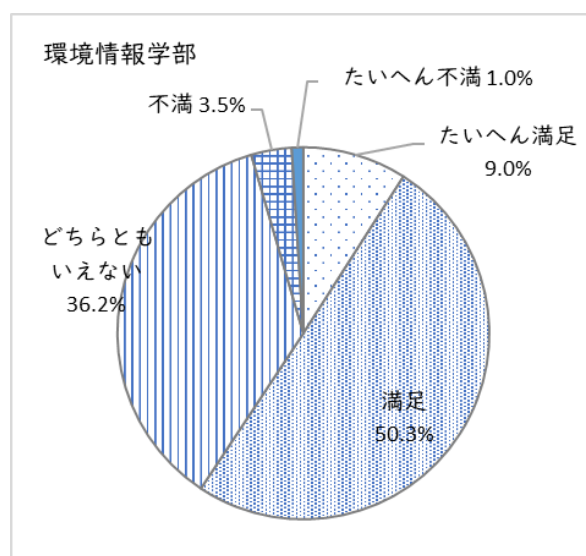
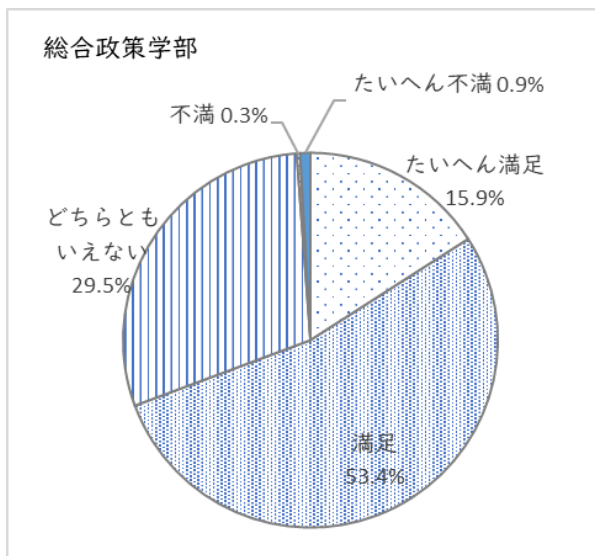
#### ② 授業科目の種類・構成

	(1) たいへん満足		(2) 満足		(3) どちらともいえない		(4) 不満		(5) たいへん不満		回答者数
	回答数	比率	回答数	比率	回答数	比率	回答数	比率	回答数	比率	
総合政策学部	61	18.0	180	53.1	91	26.8	6	1.8	1	0.3	339
環境情報学部	21	10.6	98	49.2	63	31.7	15	7.5	2	1.0	199



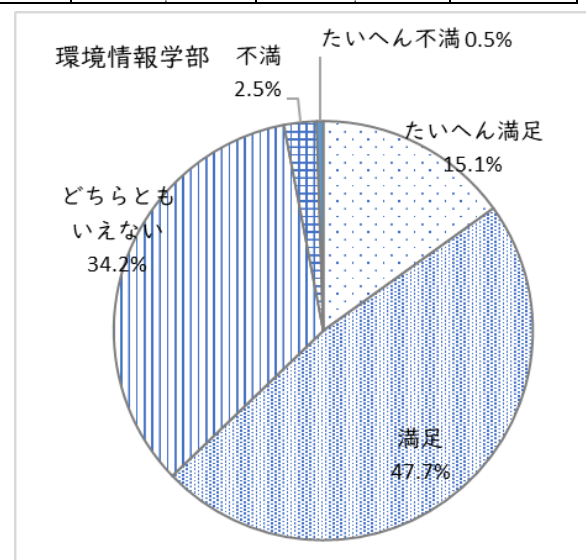
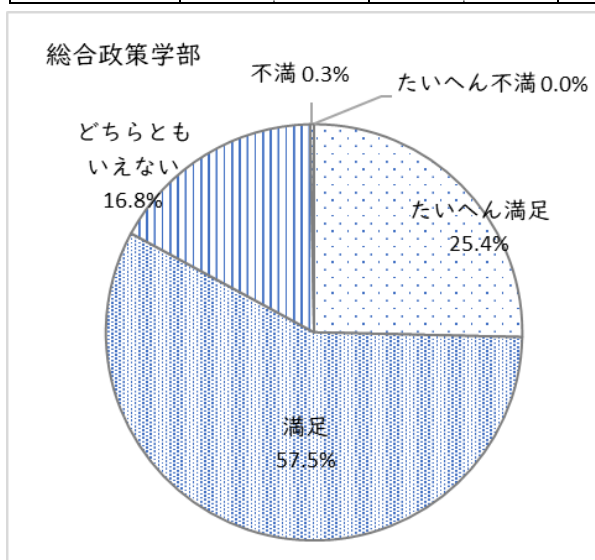
### ③ 授業の内容

	(1) たいへん満足		(2) 満足		(3) どちらとも いえない		(4) 不満		(5) たいへん不満		回答者数
	回答数	比率	回答数	比率	回答数	比率	回答数	比率	回答数	比率	
総合政策学部	54	15.9	181	53.4	100	29.5	1	0.3	3	0.9	339
環境情報学部	18	9.0	100	50.3	72	36.2	7	3.5	2	1.0	199



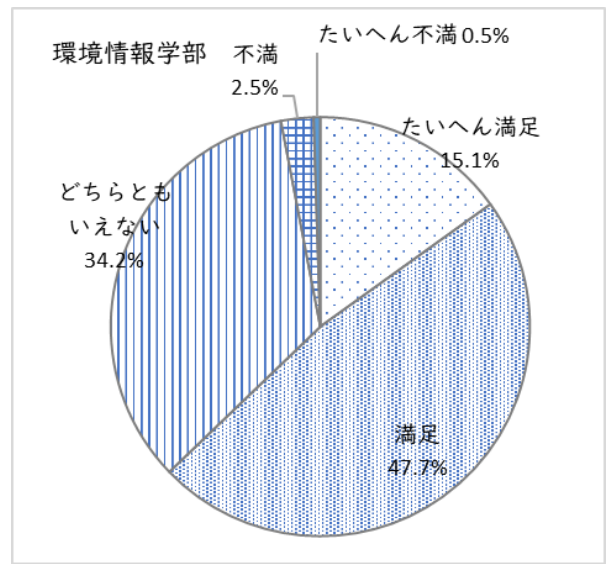
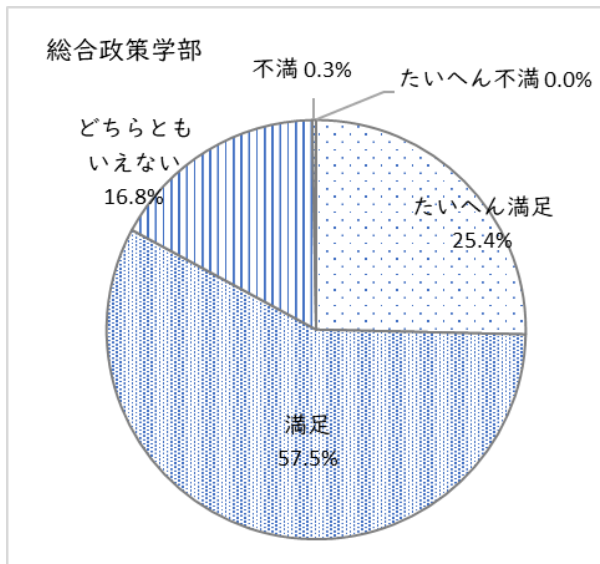
### ④ ゼミなどの少人数教育

	(1) たいへん満足		(2) 満足		(3) どちらとも いえない		(4) 不満		(5) たいへん不満		回答者数
	回答数	比率	回答数	比率	回答数	比率	回答数	比率	回答数	比率	
総合政策学部	86	25.4	195	57.5	57	16.8	1	0.3	0	0.0	339
環境情報学部	30	15.1	95	47.7	68	34.2	5	2.5	1	0.5	199



### ⑤ 大学の施設・設備

	(1) たいへん満足		(2) 満足		(3) どちらとも いえない		(4) 不満		(5) たいへん不満		回答者数
	回答数	比率	回答数	比率	回答数	比率	回答数	比率	回答数	比率	
総合政策学部	86	25.4	195	57.5	57	16.8	1	0.3	0	0.0	339
環境情報学部	30	15.1	95	47.7	68	34.2	5	2.5	1	0.5	199

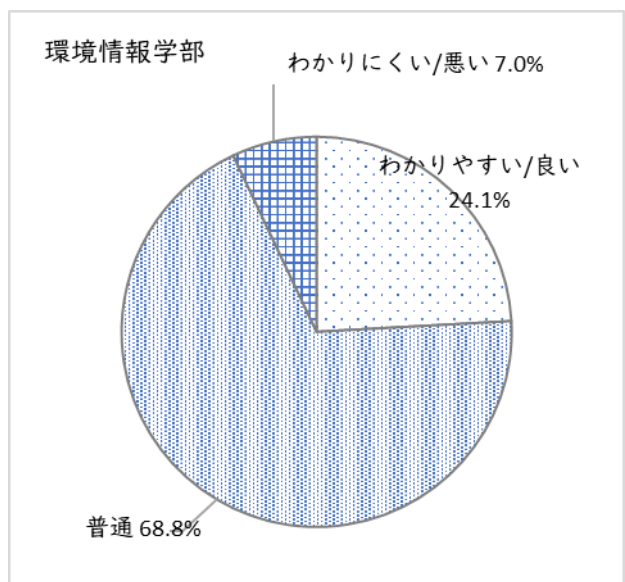
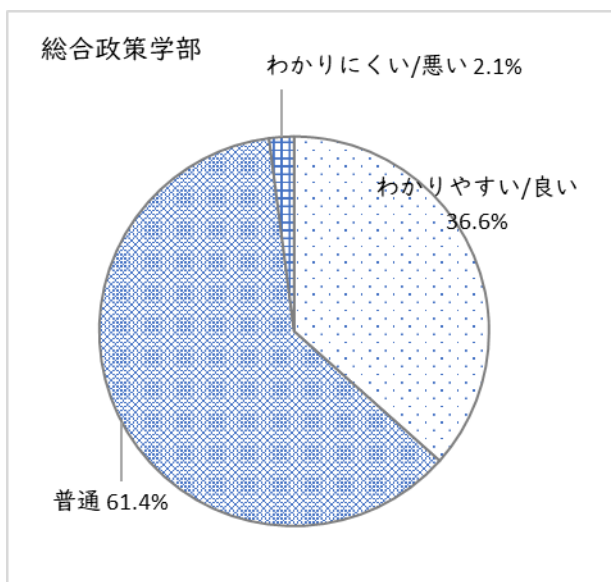


17. 大学事務の業務内容で改善してほしいことや望むことはありますか。

(1) わかりやすい/良い (2) 普通 (3) わかりにくい/悪い

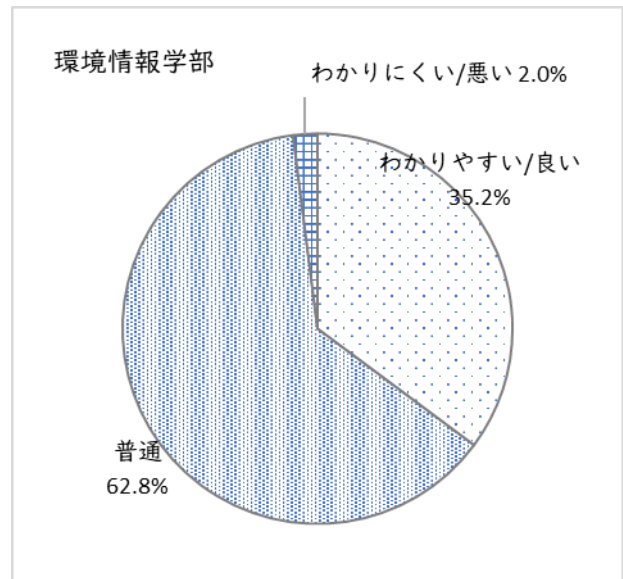
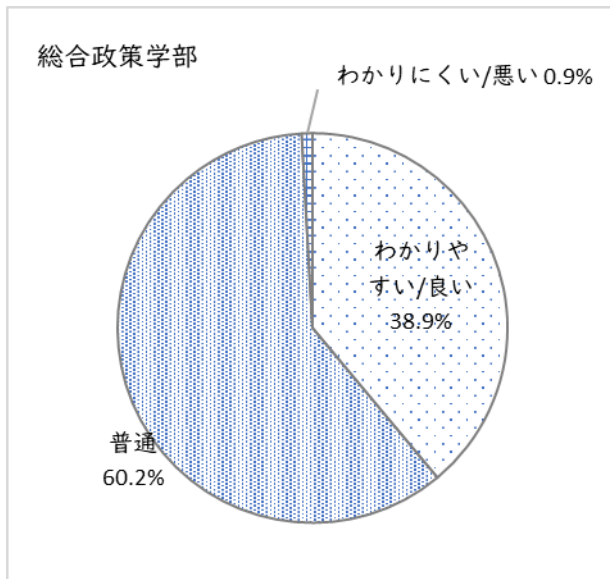
① 事務窓口の業務内容

	(1) わかりやすい/良い		(2) 普通		(3) わかりにくい/悪い		回答者数
	回答数	比率	回答数	比率	回答数	比率	
総合政策学部	124	36.6	208	61.4	7	2.1	339
環境情報学部	48	24.1	137	68.8	14	7.0	199



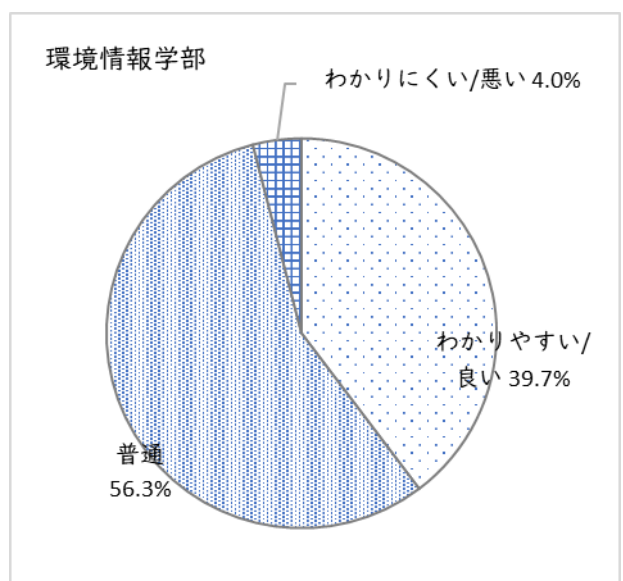
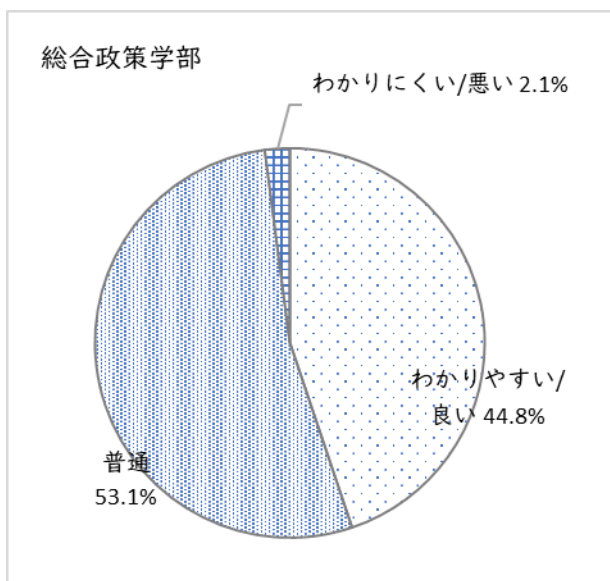
② 事務窓口の場所

	(1) わかりやすい/良い		(2) 普通		(3) わかりにくい/悪い		回答者数
	回答数	比率	回答数	比率	回答数	比率	
総合政策学部	132	38.9	204	60.2	3	0.9	339
環境情報学部	70	35.2	125	62.8	4	2.0	199



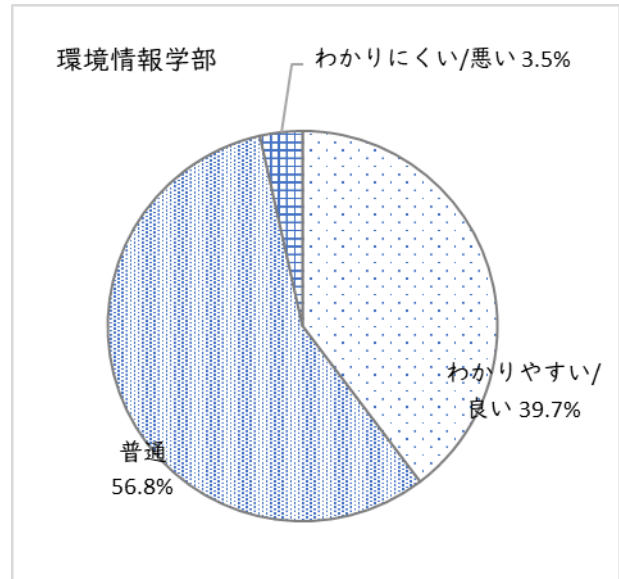
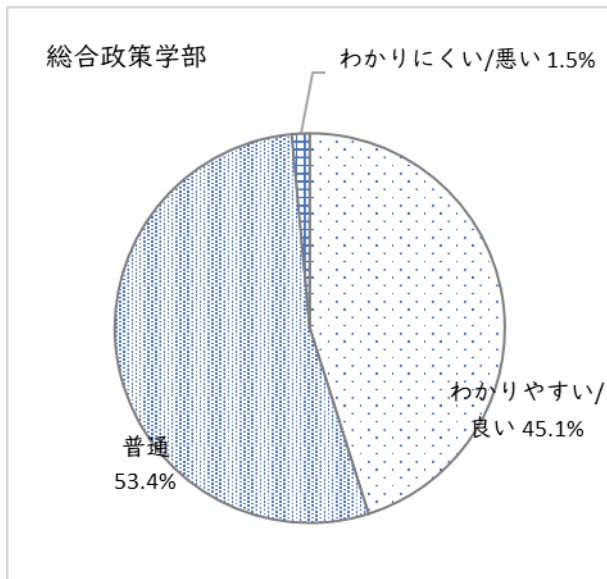
### ③ 事務職員の態度

	(1) わかりやすい/良い		(2) 普通		(3) わかりにくい/悪い		回答者数
	回答数	比率	回答数	比率	回答数	比率	
総合政策学部	152	44.8	180	53.1	7	2.1	339
環境情報学部	79	39.7	112	56.3	8	4.0	199



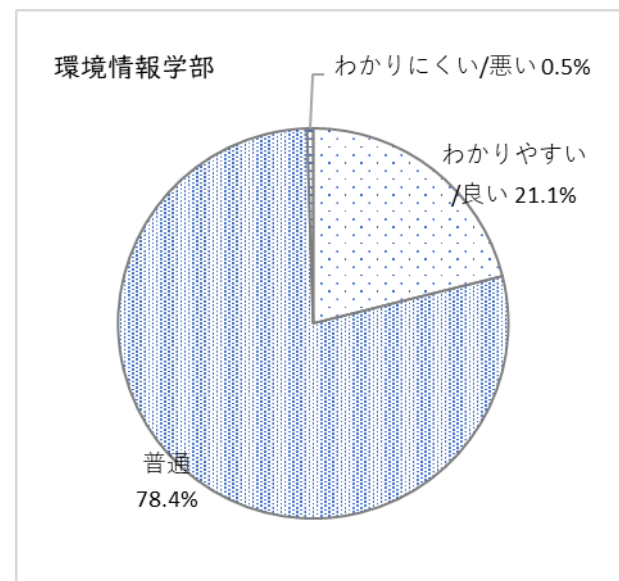
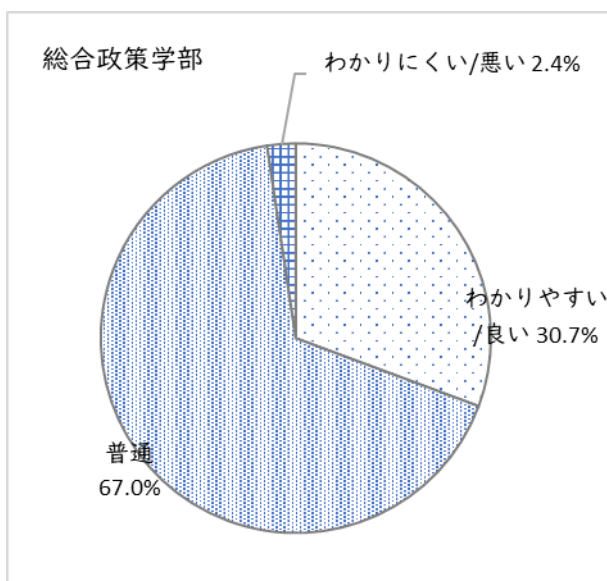
### ④ 事務職員の対応

	(1) わかりやすい/良い		(2) 普通		(3) わかりにくい/悪い		回答者数
	回答数	比率	回答数	比率	回答数	比率	
総合政策学部	153	45.1	181	53.4	5	1.5	339
環境情報学部	79	39.7	113	56.8	7	3.5	199



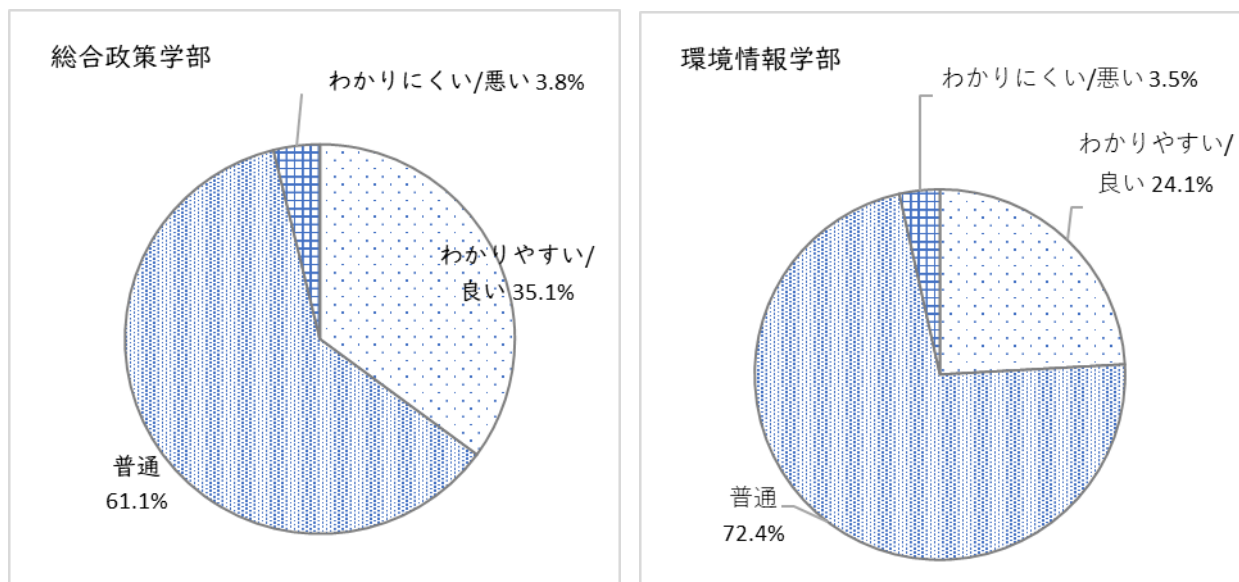
⑤ 障がい者への支援

	(1) わかりやすい/良い		(2) 普通		(3) わかりにくい/悪い		回答者数
	回答数	比率	回答数	比率	回答数	比率	
総合政策学部	104	30.7	227	67.0	8	2.4	339
環境情報学部	42	21.1	156	78.4	1	0.5	199



⑥ 病気・ケガへの対応

	(1) わかりやすい/良い		(2) 普通		(3) わかりにくい/悪い		回答者数
	回答数	比率	回答数	比率	回答数	比率	
総合政策学部	119	35.1	207	61.1	13	3.8	339
環境情報学部	48	24.1	144	72.4	7	3.5	199



18. その他大学事務について希望する改善点などありましたら入力してください。

[総合政策学部]

- ・なし、特になし：42件
- ・入試広報課は、前のアドミッションセンターのままの方が分かりやすい。
- ・留学生が分からないことは多い過ぎ可能性があるから、それぞれを聞いた時分かりやすいをお願いします。

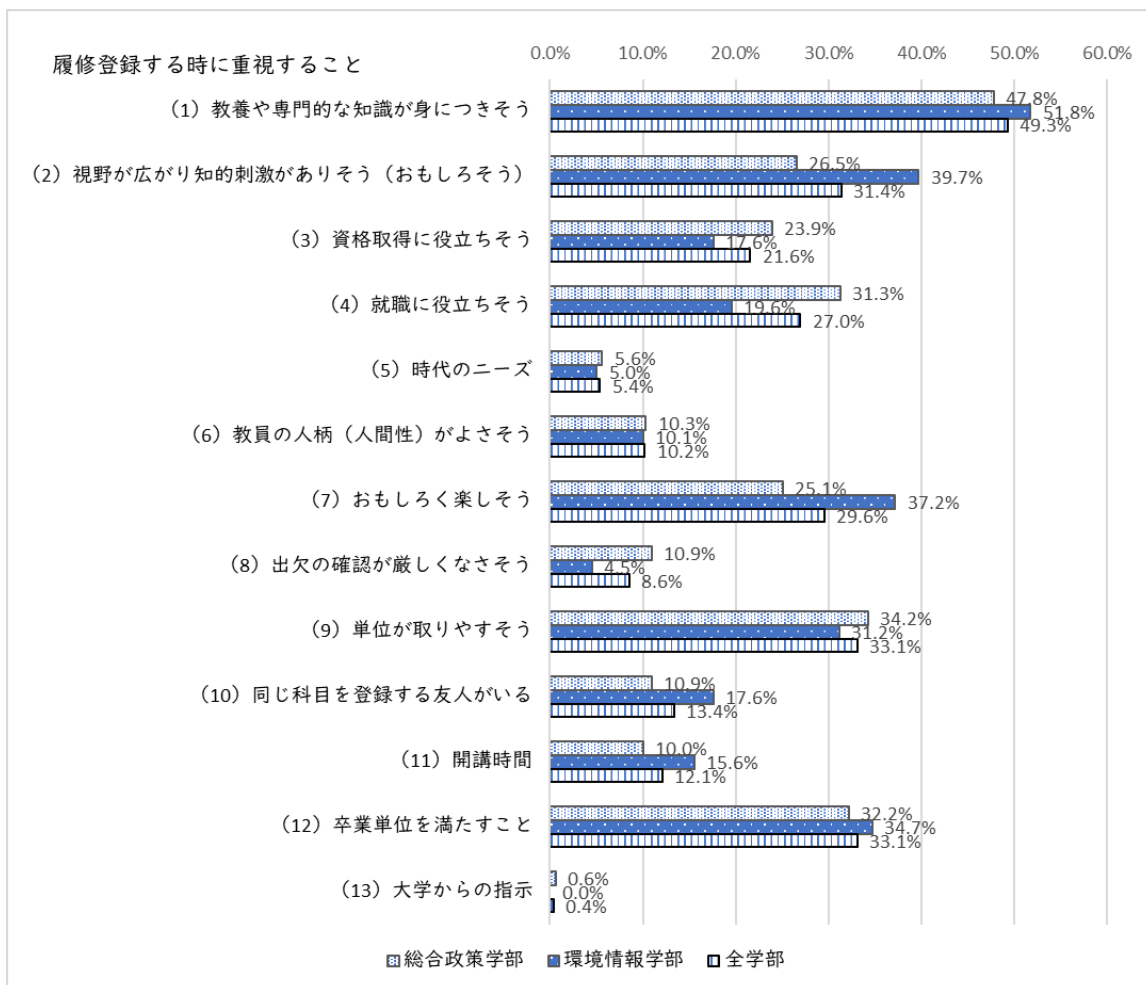
[環境情報学部]

- ・特になし：3件
- ・情報センターに洋式トイレが欲しいです。
- ・教学科なのか、学務課なのかハッキリして欲しい。呼び方をコロコロ変わるのはやめて欲しい。
- ・テロ対策かなにかわからないがゴミ箱が減って不便なので食堂に戻してほしい
- ・洋式トイレを増やして欲しい。(軽音学部の会議室のトイレも)
- ・2号館トイレの故障について相談したが、張り紙すらされていない。
- ・事務かは分かりませんが、講義でエアコンの風が当たる位置を指定席にされると、中盤から寒すぎて手を動かしにくくなるほど講義に支障が出るので風量を自動にしたり温度を上げて調節したりして欲しいです。
- ・食堂にゴミ箱の設置(ゴミ箱がなくなってからポイ捨てが多くなってます)
- ・留学生への態度が悪い方がいます。多様性を取り入れているのに、その対応に疑問を感じます。
- ・次の授業の待ち時間まで休憩できるスペースが欲しい(学生ホールがいっぱいの時があるため)
- ・全然最高だと思います。

19. あなたが科目を履修登録する時に、重視することは何ですか。3つまで選んでください。(複数回答)

- (1) 教養や専門的な知識が身につくそう (2) 視野が広がり知的刺激がありそう (おもしろそう)
- (3) 資格取得に役立ちそう (4) 就職に役立ちそう (5) 時代のニーズ
- (6) 教員の人柄(人間性)がよさそう (7) おもしろく楽しそう (8) 出欠の確認が厳しくなさそう
- (9) 単位が取りやすそう (10) 同じ科目を登録する友人がいる (11) 開講時間
- (12) 卒業単位を満たすこと (13) 大学からの指示 (14) その他

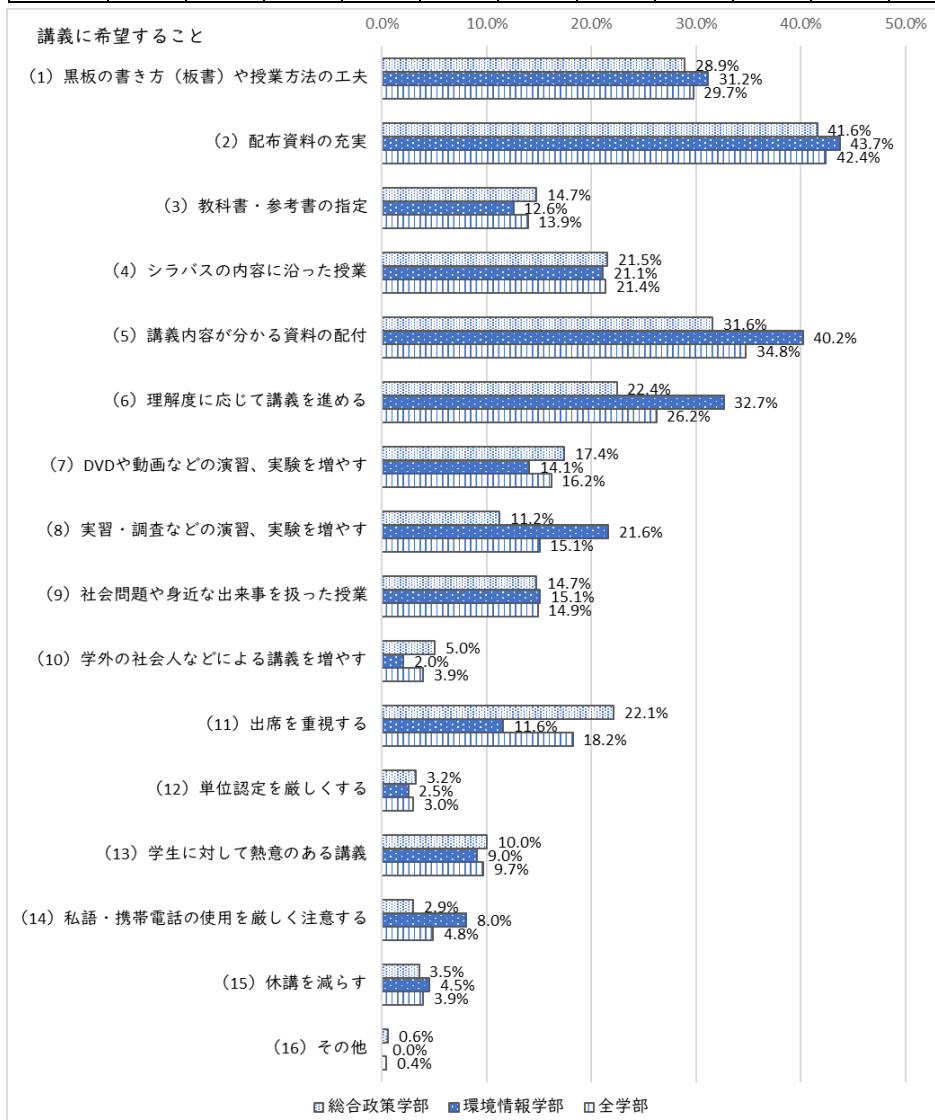
	(1) 教養や専門的な知識が身につくそう	(2) 視野が広がり知的刺激がありそう	(3) 資格取得に役立ちそう	(4) 就職に役立ちそう	(5) 時代のニーズ	(6) 教員の人柄(人間性)がよさそう	(7) おもしろく楽しそう	(8) 出欠の確認が厳しくなさそう	(9) 単位が取りやすそう	(10) 同じ科目を登録する友人がいる	(11) 開講時間	(12) 卒業単位を満たすこと	(13) 大学からの指示
総合政策学部	162	90	81	106	19	35	85	37	116	37	34	109	2
比率	47.8	26.5	23.9	31.3	5.6	10.3	25.1	10.9	34.2	10.9	10.0	32.2	0.6
環境情報学部	103	79	35	39	10	20	74	9	62	35	31	69	0
比率	51.8	39.7	17.6	19.6	5.0	10.1	37.2	4.5	31.2	17.6	15.6	34.7	0.0
合計	265	169	116	145	29	55	159	46	178	72	65	178	2
比率	49.3	31.4	21.6	27.0	5.4	10.2	29.6	8.6	33.1	13.4	12.1	33.1	0.4



20. あなたが講義に希望することは何ですか。3つまで選んでください。(複数回答)

- (1) 黒板の書き方(板書)や授業方法の工夫 (2) 配布資料の充実 (3) 教科書・参考書の指定 (4) シラバスの内容に沿った授業  
 (5) 講義内容が分かる資料の配布 (6) 理解度に応じて講義を進める (7) DVDや動画などの視聴覚教材の活用  
 (8) 実習・調査などの演習、実験を増やす (9) 社会問題や身近な出来事を扱った授業 (10) 学外の社会人などによる講義を増やす  
 (11) 出席を重視する (12) 単位認定を厳しくする (13) 学生に対して熱意のある講義 (14) 私語を減らす  
 (15) 休講を減らす (16) その他

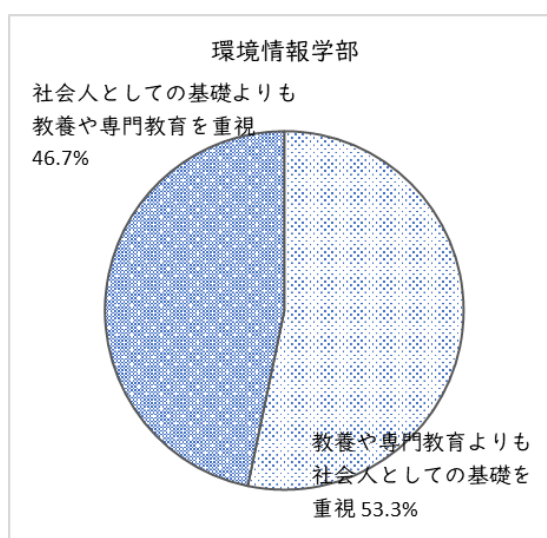
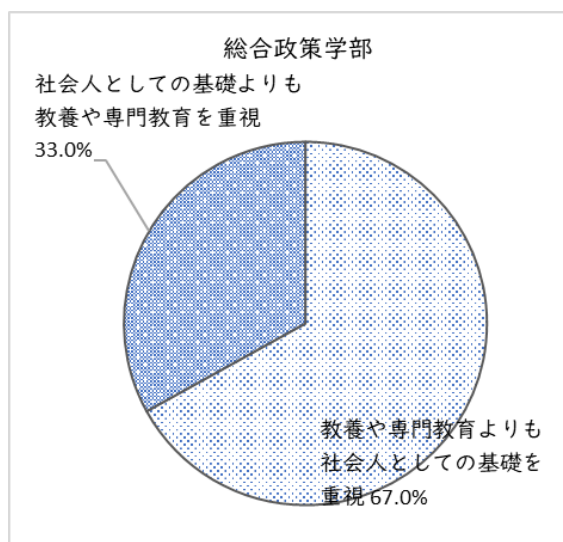
	(1) 黒板の書き方 や授業方法の 工夫	(2) 配布資料の 充実	(3) 教科書・参考書 の指定	(4) シラバスの内容 に沿った授業	(5) 講義内容が 分かる資料の 配布	(6) 理解度に応じて 講義を進める	(7) DVDや動画など の視聴覚教材の 活用	(8) 実習・調査など の演習、実験を 増やす	(9) 社会問題や身近 な出来事を扱った 授業	(10) 学外の社会人など による講義を増やす	(11) 出席を重視する	(12) 単位認定を厳しく する	(13) 学生に対して熱意 ある講義	(14) 私語を減らす	(15) 休講を減らす	(16) その他
総合	98	141	50	73	107	76	59	38	50	17	75	11	34	10	12	2
比率	28.9	41.6	14.7	21.5	31.6	22.4	17.4	11.2	14.7	5.0	22.1	3.2	10.0	2.9	3.5	0.6
環境	62	87	25	42	80	65	28	43	30	4	23	5	18	16	9	0
比率	31.2	43.7	12.6	21.1	40.2	32.7	14.1	21.6	15.1	2.0	11.6	2.5	9.0	8.0	4.5	0.0
合計	160	228	75	115	187	141	87	81	80	21	98	16	52	26	21	2
比率	29.7	42.4	13.9	21.4	34.8	26.2	16.2	15.1	14.9	3.9	18.2	3.0	9.7	14.8	3.9	0.4



21. 教育内容で重視するもの について新名の考えに近いものを選んでください。

○教養や専門教育よりも社会人としての基礎を重視 ○社会人としての基礎よりも教養や専門教育を重視

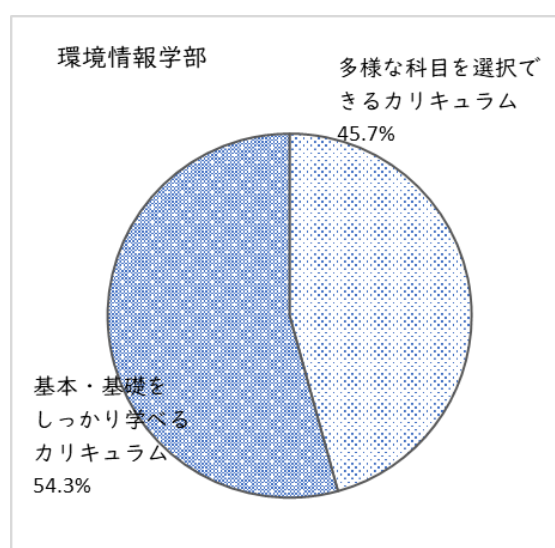
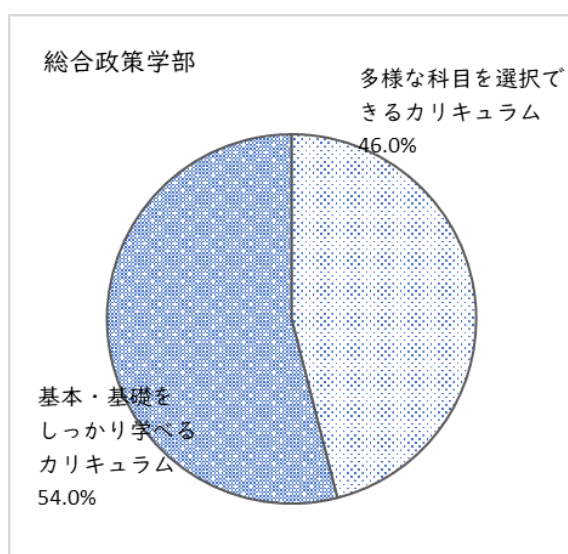
	(1) 教養や専門教育よりも社会人としての基礎を重視		(2) 社会人としての基礎よりも教養や専門教育を重視		回答者数
	回答数	比率	回答数	比率	
総合政策学部	227	67.0	112	33.0	339
環境情報学部	106	53.3	93	46.7	199



22. カリキュラム についてあなたの考えに近いものを選んでください。

○多様な科目を選択できるカリキュラム ○基本・基礎をしっかりと学べるカリキュラム

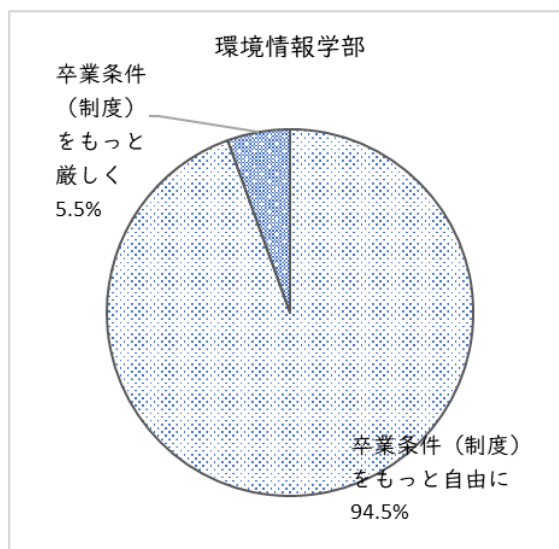
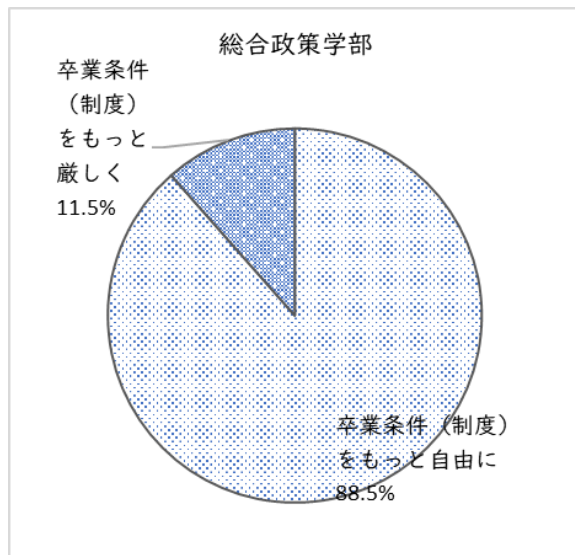
	(1) 多様な科目を選択できるカリキュラム		(2) 基本・基礎をしっかりと学べるカリキュラム		回答者数
	回答数	比率	回答数	比率	
総合政策学部	156	46.0	183	54.0	339
環境情報学部	91	45.7	108	54.3	199



23. 卒業条件 についてあなたの考えに近いものを選んでください。

○卒業条件（制度）をもっと自由に ○卒業条件（制度）をもっと厳しく

	(1) 卒業条件（制度）をもっと自由に		(2) 卒業条件（制度）をもっと厳しく		回答者数
	回答数	比率	回答数	比率	
総合政策学部	300	88.5	39	11.5	339
環境情報学部	188	94.5	11	5.5	199

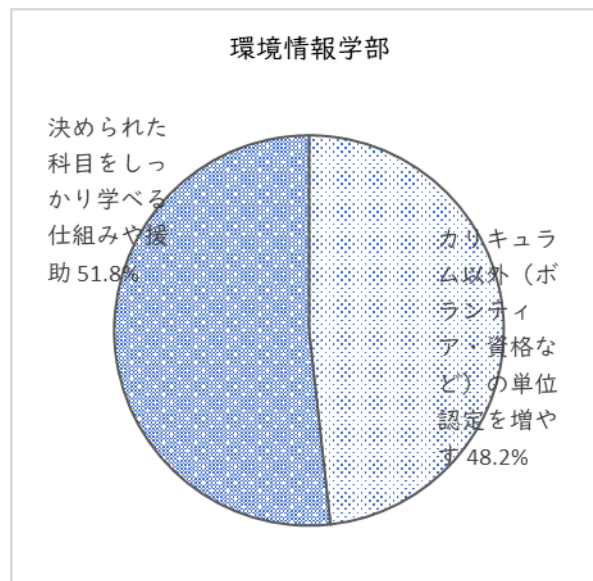
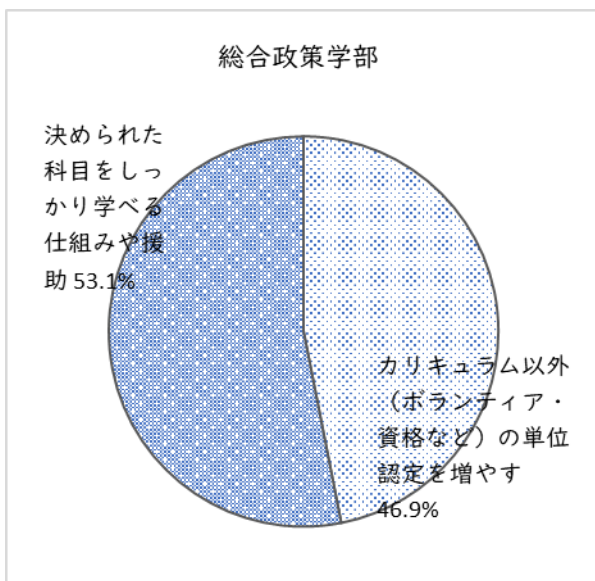


24. 単位制度 についてあなたの考えに近いものを選んでください。

○カリキュラム以外（ボランティア・資格など）の単位認定を増やす

○決められた科目をしっかりと学べる仕組みや援助

	(1) カリキュラム以外の単位認定を増やす		(2) 決められた科目をしっかりと学べる仕組みや援助		回答者数
	回答数	比率	回答数	比率	
総合政策学部	159	46.9	180	53.1	339
環境情報学部	96	48.2	103	51.8	199

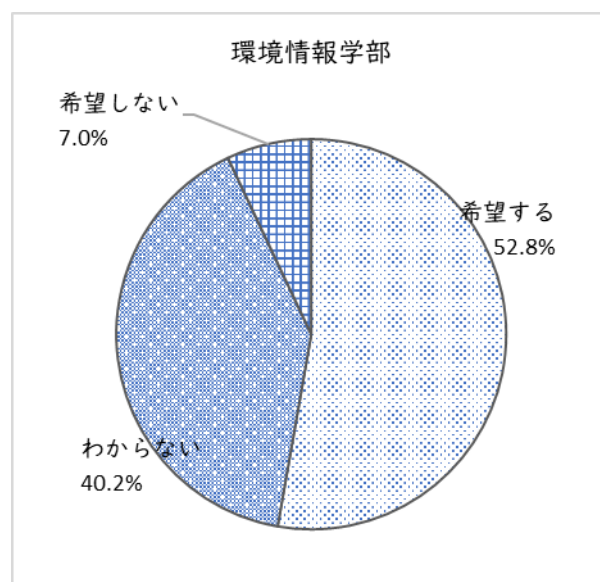
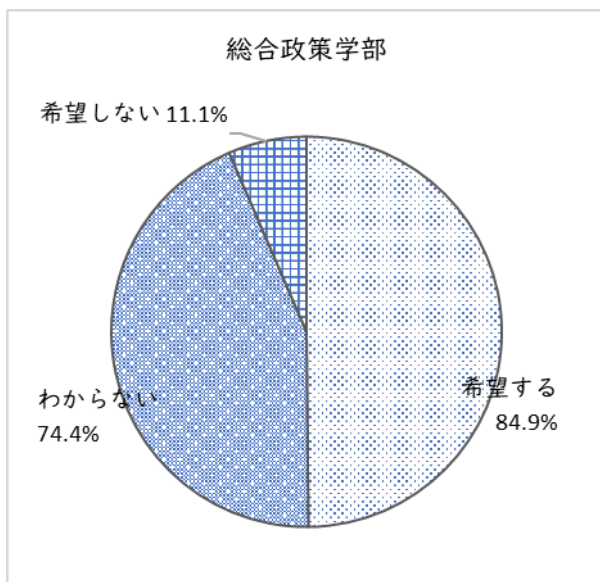


25. 以下の制度を希望しますか。

○希望する ○わからない ○希望しない

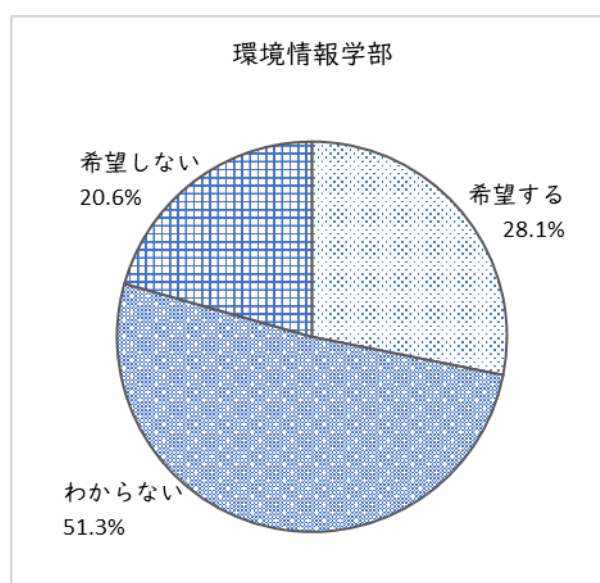
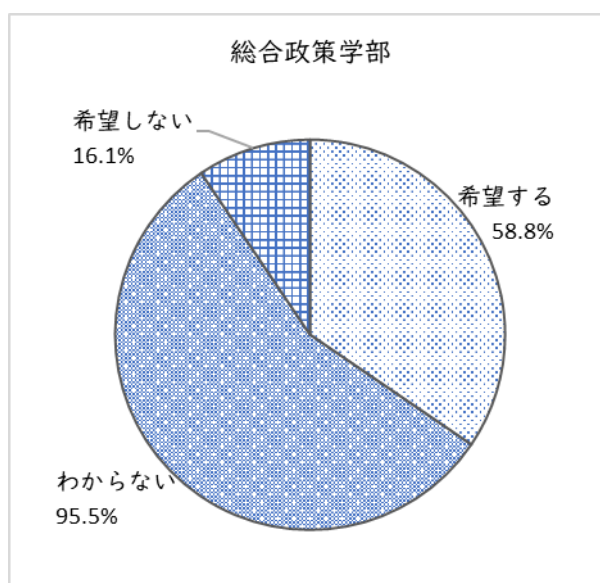
① 他学部の科目の受講・単位修得を認める制度

	希望する		わからない		希望しない		回答者数
	回答数	比率	回答数	比率	回答数	比率	
総合政策学部	169	84.9	148	74.4	22	11.1	339
環境情報学部	105	52.8	80	40.2	14	7.0	199



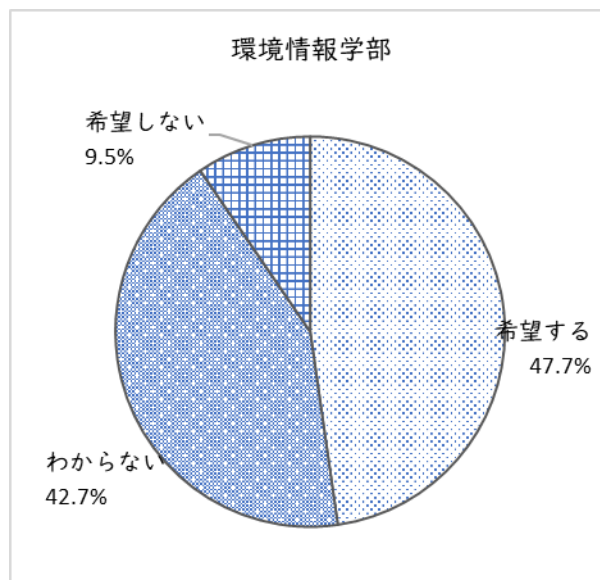
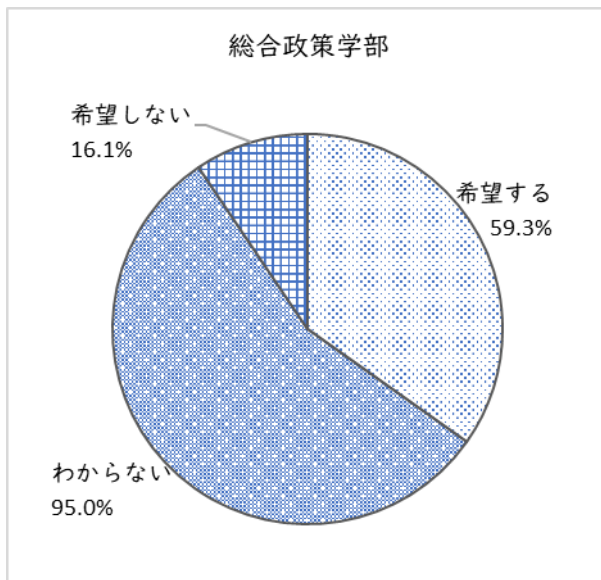
② 転学部を簡単にする

	希望する		わからない		希望しない		回答者数
	回答数	比率	回答数	比率	回答数	比率	
総合政策学部	117	58.8	190	95.5	32	16.1	339
環境情報学部	56	28.1	102	51.3	41	20.6	199



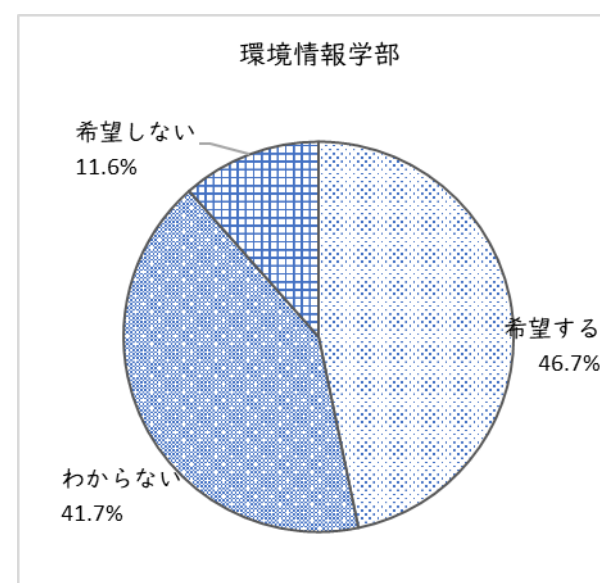
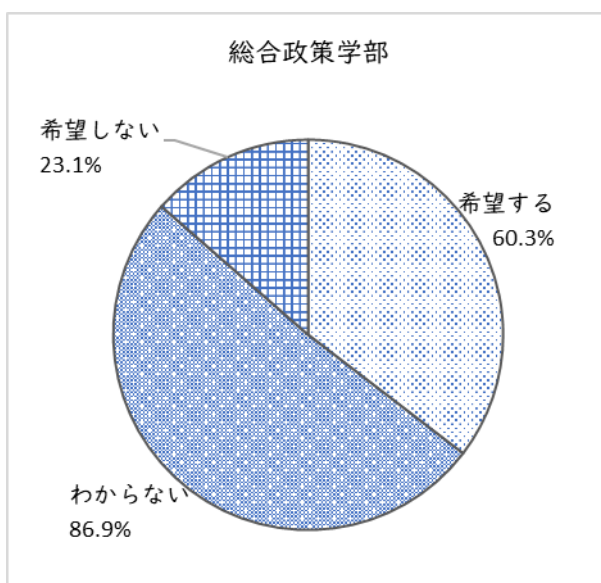
③ 教員以外のアシスタントによる授業援助

	希望する		わからない		希望しない		回答者数
	回答数	比率	回答数	比率	回答数	比率	
総合政策学部	118	59.3	189	95.0	32	16.1	339
環境情報学部	95	47.7	85	42.7	19	9.5	199



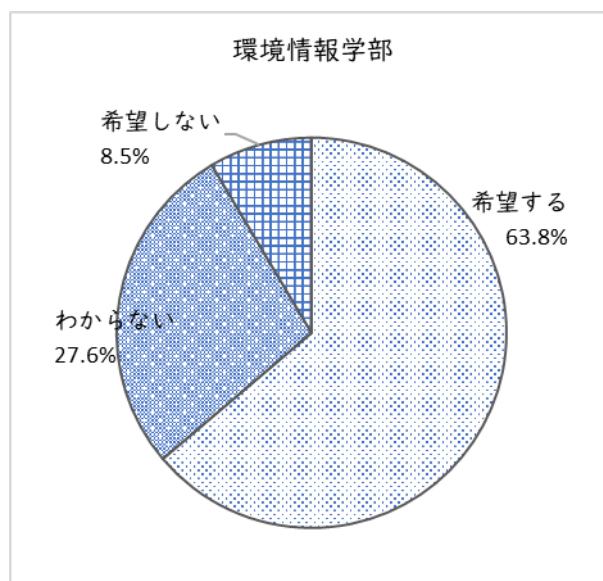
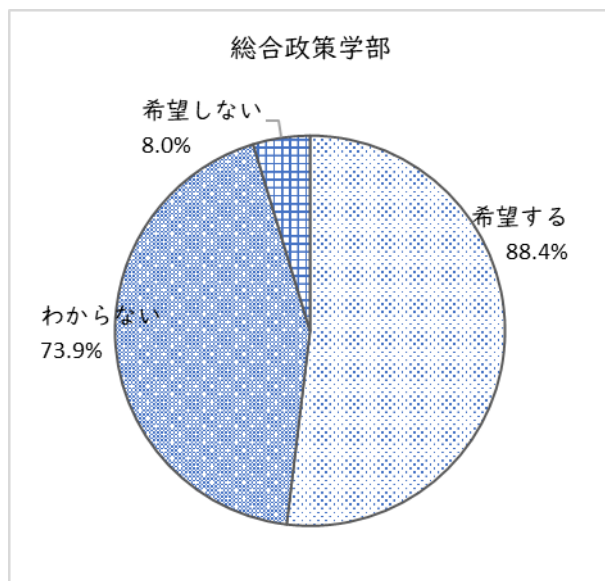
④ 課外講座や課外教育プログラム

	希望する		わからない		希望しない		回答者数
	回答数	比率	回答数	比率	回答数	比率	
総合政策学部	120	60.3	173	86.9	46	23.1	339
環境情報学部	93	46.7	83	41.7	23	11.6	199



⑤ より一層授業計画がわかるシラバス

	希望する		わからない		希望しない		回答者数
	回答数	比率	回答数	比率	回答数	比率	
総合政策学部	176	88.4	147	73.9	16	8.0	339
環境情報学部	127	63.8	55	27.6	17	8.5	199

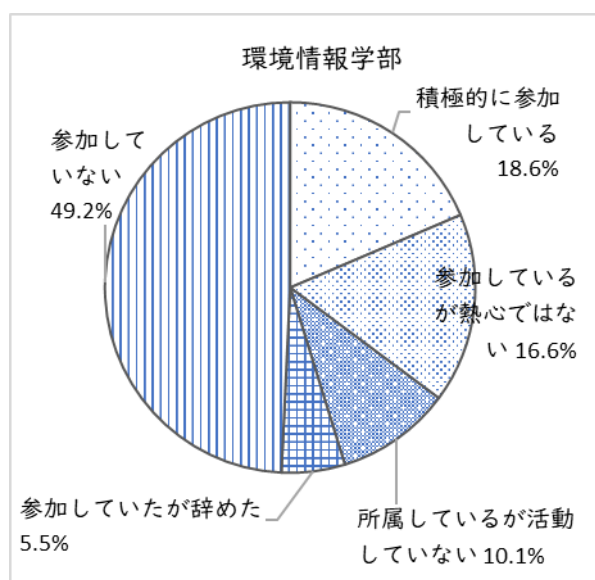
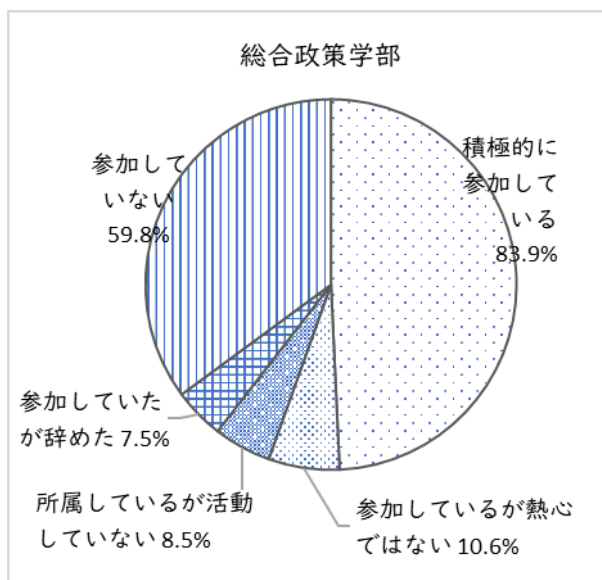


IV. 課外活動（クラブ、サークルなど）、友人関係、不安や悩み・ハラスメント、就職活動や進路

26. 課外活動（クラブ、サークルなど）に参加していますか。

- (1) 積極的に参加している (2) 参加しているが熱心ではない (3) 所属しているが活動していない  
 (4) 参加していたが辞めた (5) 参加していない

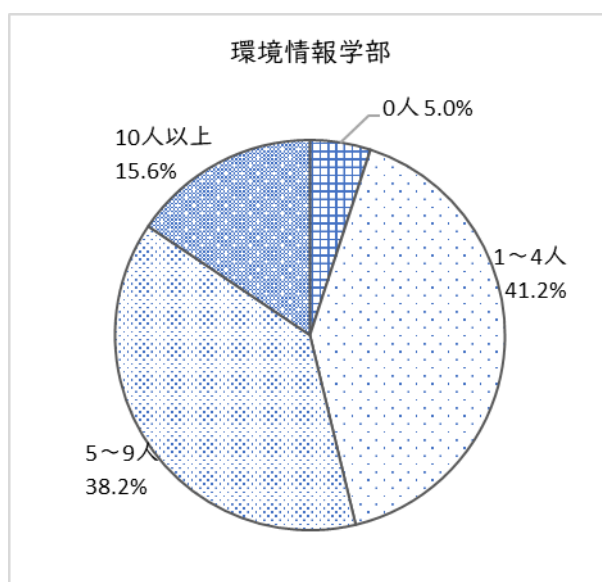
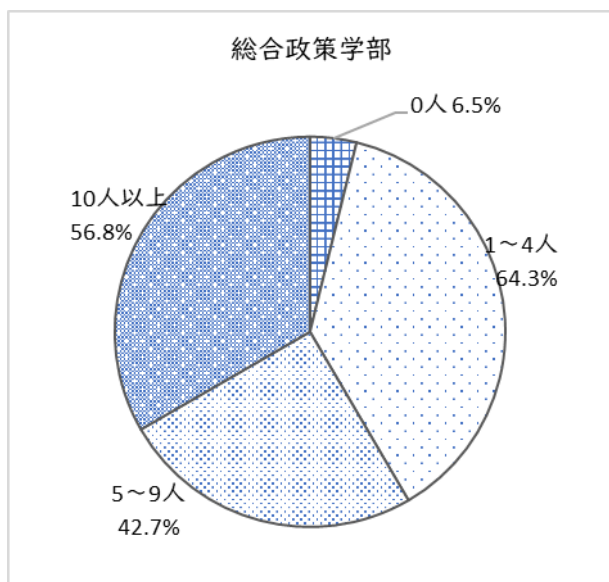
	(1) 積極的に参加している		(2) 参加しているが熱心ではない		(3) 所属しているが活動していない		(4) 参加していたが辞めた		(5) 参加していない		回答者数
	回答数	比率	回答数	比率	回答数	比率	回答数	比率	回答数	比率	
総合政策学部	167	83.9	21	10.6	17	8.5	15	7.5	119	59.8	339
環境情報学部	37	18.6	33	16.6	20	10.1	11	5.5	98	49.2	199



27. 大学の内外を問わず、日常的に交流のある友人・知人はどのくらいいますか。

(1) 0人 (2) 1~4人 (3) 5~9人 (4) 10人以上

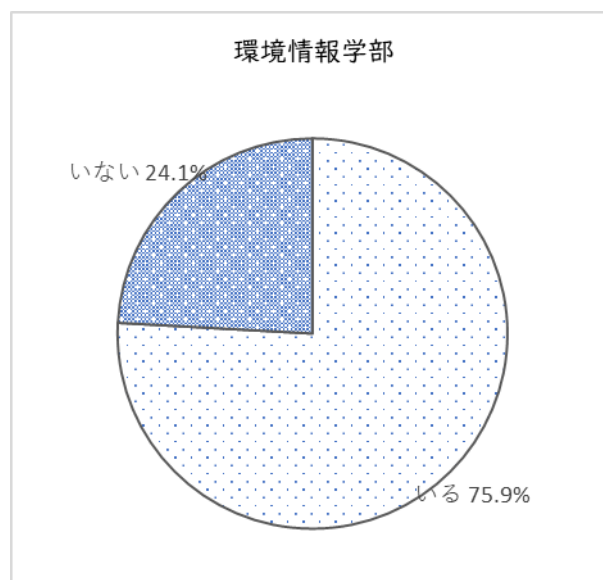
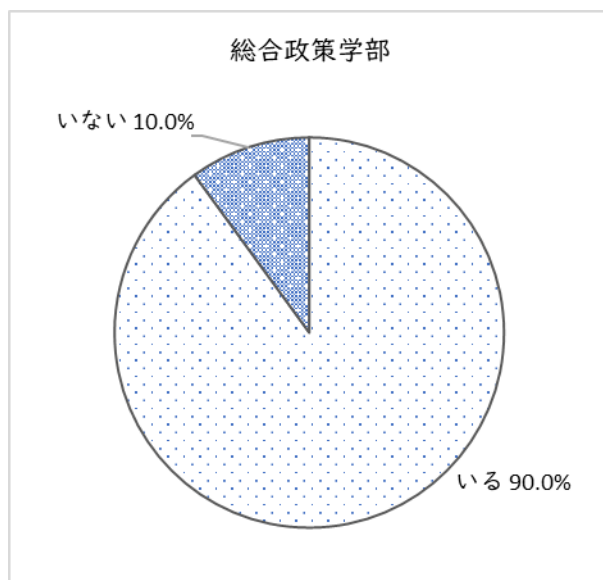
	(1) 0人		(2) 1~4人		(3) 5~9人		(4) 10人以上		回答者数
	回答数	比率	回答数	比率	回答数	比率	回答数	比率	
総合政策学部	13	6.5	128	64.3	85	42.7	113	56.8	339
環境情報学部	10	5.0	82	41.2	76	38.2	31	15.6	199



28. 現在、あなたは自分の悩みを気軽に話せる友人がいますか。

○いる ○いない

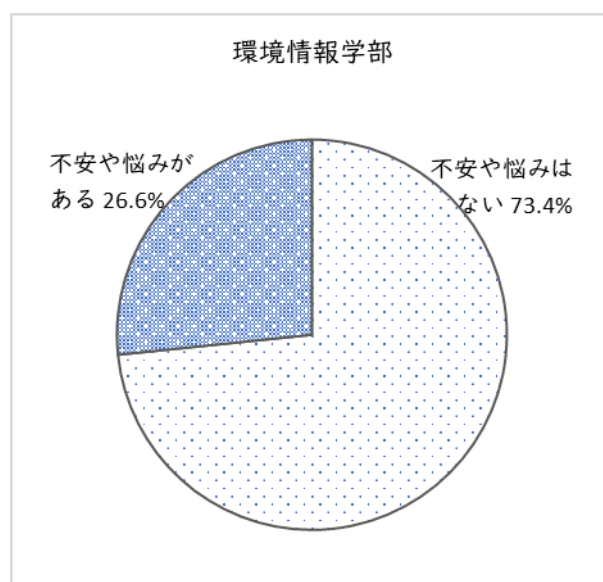
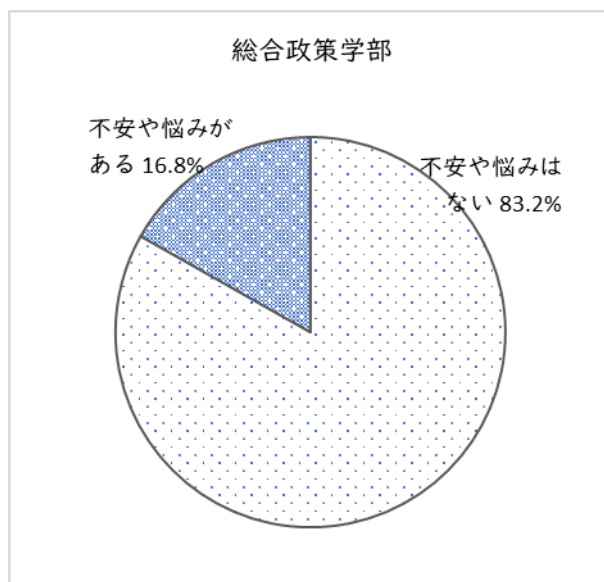
	いる		いない		回答者数
	回答数	比率	回答数	比率	
総合政策学部	305	90.0	34	10.0	339
環境情報学部	151	75.9	48	24.1	199



29. 現在、不安や悩みがありますか。

(1) 不安や悩みはない (2) 不安や悩みがある

	不安や悩みはない		不安や悩みがある		回答者数
	回答数	比率	回答数	比率	
総合政策学部	282	83.2	57	16.8	339
環境情報学部	146	73.4	53	26.6	199



30. 前の設問で、(2)を選んだ方へ それはどのような悩みですか。よろしければ教えてください。

[総合政策学部]

- ・将来
- ・就活
- ・進路
- ・社会人になりたくない
- ・宅建が難しい
- ・就職するかサッカーをするか悩んでいる
- ・就職する
- ・恋愛
- ・寝れない
- ・IT 関連のスキル科目が非常に少ないため、IT 技術分野で働くのに十分な知識とスキルがあるかどうか心配になります。
- ・パワハラ、人間関係の将来、仕事、インフレ、物価高等
- ・成績です。
- ・お金がない
- ・お金がない
- ・就職に向けて自分が考えていることが間違っているのかわからないこと
- ・単位が取れるか
- ・やりたいことが見つからない。友達がいない
- ・将来の為

- ・めまいのせいでサッカーに集中できていない
- ・前期に単位や GPA が良くなかったのもものすごく後悔しています。これからはしっかりやろうと思っています。

[環境情報学部]

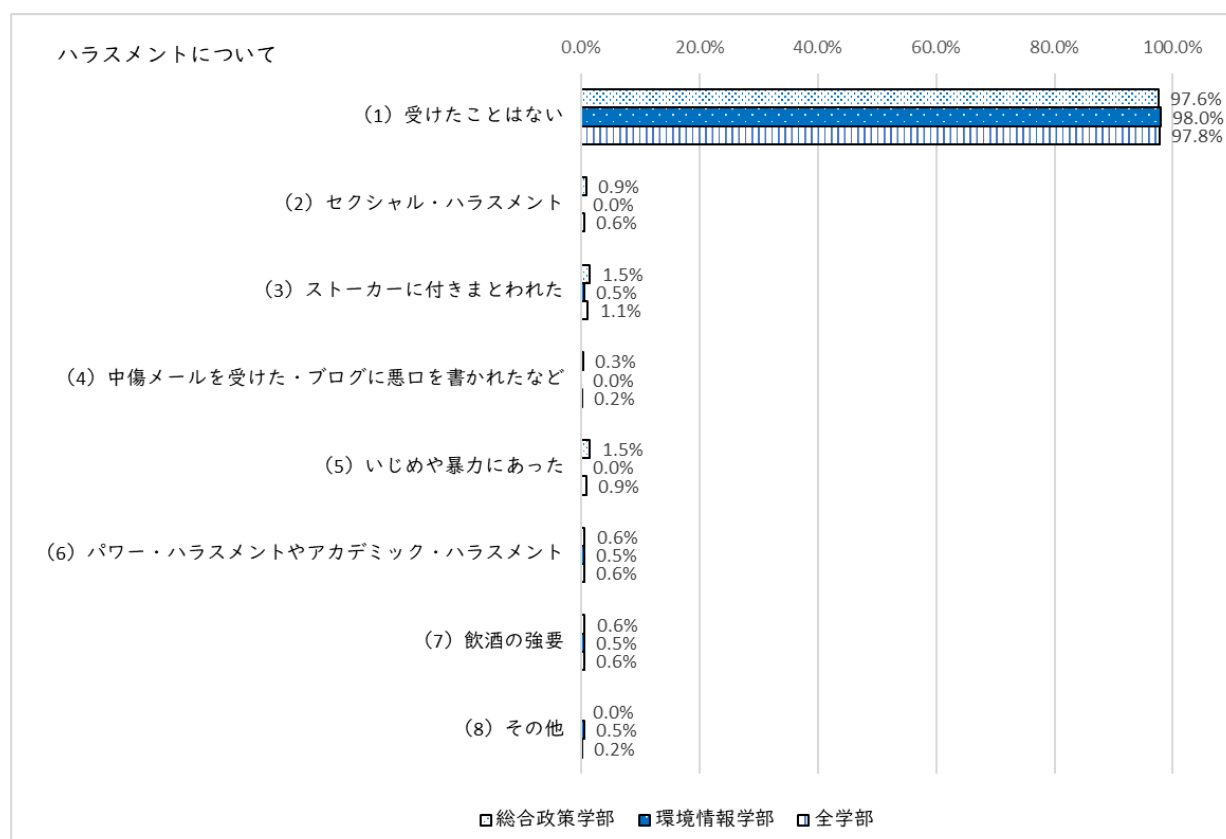
- ・単位があまり取れない
- ・卒業論文
- ・自身が持っている障害について
- ・看護の専門学校の進学を希望しているが、本当にやりたい事なのかが分からない。また、親に話して良いかが分からない。
- ・卒業できるのか不安
- ・就活についてのこと。県外からの本校への登校と自身のアルバイト等とのバランスが取れないこと。家族内でのトラブル
- ・卒業研究の進捗が悪いため、年明けの発表に間に合い、卒業できるか不安である。
- ・卒業制作が思った通りにできるか？
- ・生きていけるか、会社に就けるか、そもそも卒業できるか、結婚できるか
- ・将来について
- ・卒業できるかどうか 就職できるかどうか
- ・就職活動に対して強い不安がある。
- ・就職
- ・就活 ・大学院進学 ・授業 ・恋愛
- ・抽選の授業が受からないので卒業単位が取れるかの心配(これまで抽選の授業 5 回中 4 回落ちました w)
- ・体力低下による出席ができるかどうかの心配
- ・就活
- ・就職活動
- ・自分が将来うまくやっていけるかどうか不安
- ・将来就きたい職業を悩んでいる
- ・答えれない
- ・就職への不安
- ・留年するかもしれない
- ・自分は大学生活で自分らしく生活できるのか 就きたい職に就けるのか 大学のレベルが低いから世間でどう思われるだろうか せっかく特待生許可証が出たのに維持出来るだろうか
- ・将来の職
- ・そもそも卒業が出来るか出にても何かしら手に職つけられるか。

31. あなたは学生生活においてハラスメント〈嫌がらせ〉を受けた（感じた）ことがありますか。

ある場合には、当てはまるすべての番号を選んでください。（複数回答）

- (1) 受けたことはない (2) セクシャル・ハラスメント（性的な嫌がらせを受けた）  
 (3) ストーカーに付きまとわれた (4) 中傷メールを受けた・ブログに悪口を書かれた  
 (5) いじめや暴力にあった (6) パワー・ハラスメントやアカデミック・ハラスメント（大学の教職員による、嫌がらせや不当な扱いを受けた） (7) 飲酒の強要 (8) その他

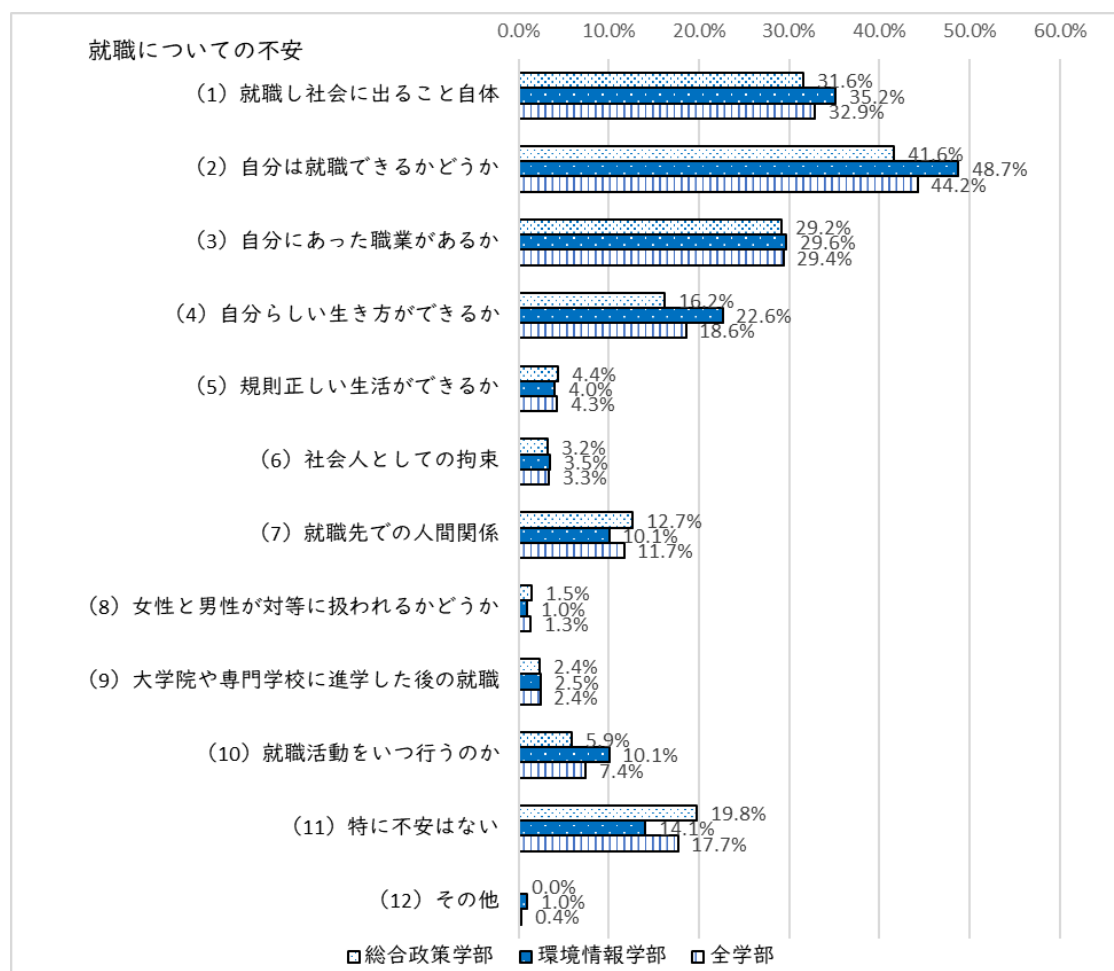
	(1) 受けたことはない	(2) セクシャルハラスメント	(3) ストーカーに付きまとわれた	(4) 中傷メールを受けた・ブログに悪口を書かれた	(5) いじめや暴力にあった	(6) パワーハラスメントやアカデミックハラスメント	(7) 飲酒の強要	(8) その他
総合政策学部	331	3	5	1	5	2	2	0
比率	97.6	0.9	1.5	0.3	1.5	0.6	0.6	0.0
環境情報学部	195	0	1	0	0	1	1	1
比率	98.0	0.0	0.5	0.0	0.0	0.5	0.5	0.5
合計	526	3	6	1	5	3	3	1
比率	97.8	0.6	1.1	0.2	0.9	0.6	0.6	0.2



32. 就職について、不安がありますか。2つまで選んでください。(複数回答)

- (1) 就職し社会に出ることそのもの (2) 自分は就職できるかどうか (3) 自分に合った職業があるか  
 (4) 自分らしい生き方ができるか (5) 規則正しい生活ができるか (6) 社会人としての拘束  
 (7) 就職先での人間関係 (8) 女性と男性が対等に扱われるかどうか  
 (9) 大学院や専門学校に進学した後の就職 (10) 就職活動をいつ行うのか (11) 特に不安はない  
 (12) その他

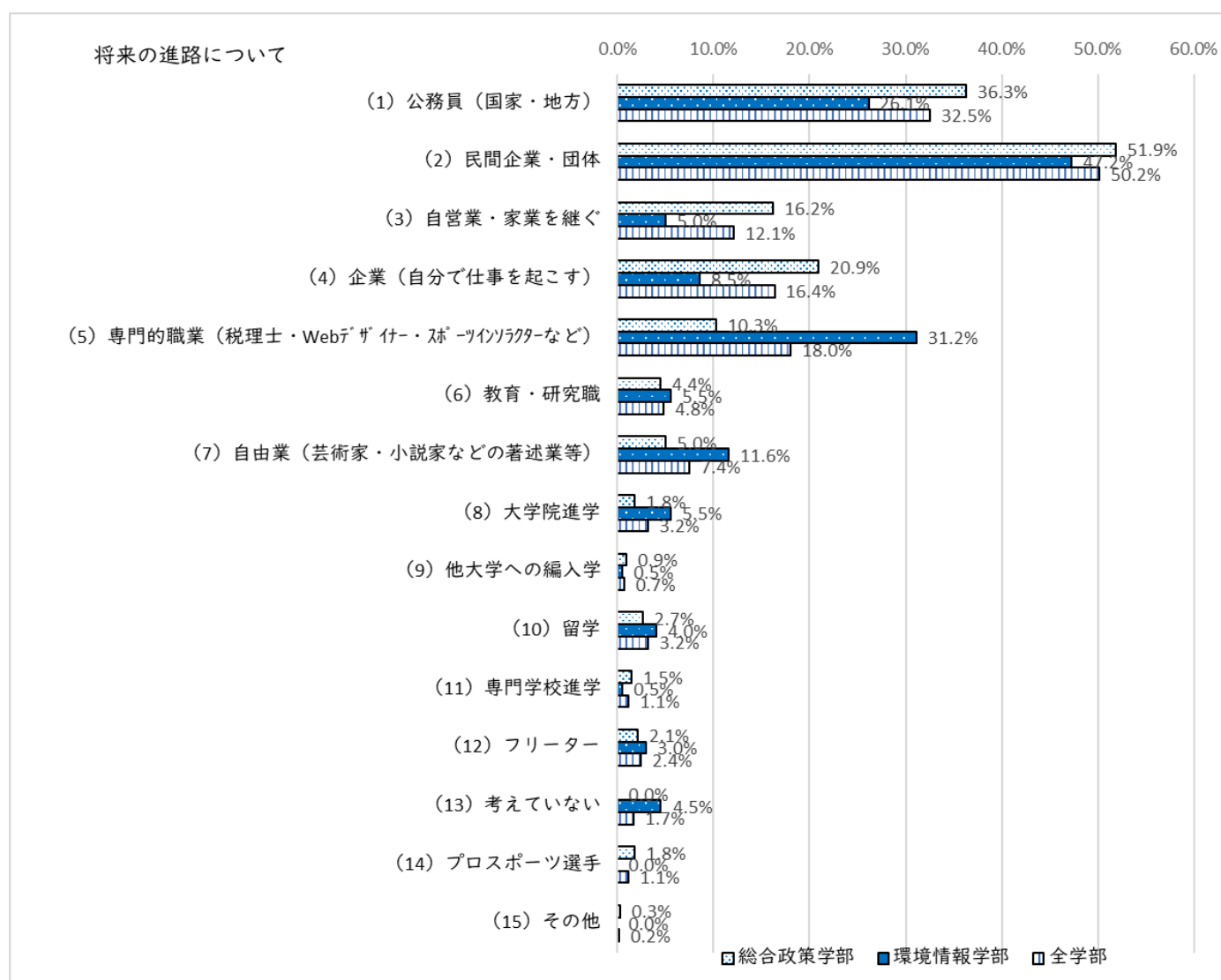
	(1) 就職し社会に出ることそのもの	(2) 自分は就職できるかどうか	(3) 自分に合った職業があるか	(4) 自分らしい生き方ができるか	(5) 規則正しい生活ができるか	(6) 社会人としての拘束	(7) 就職先での人間関係	(8) 女性と男性が対等に扱われるかどうか	(9) 大学院や専門学校に進学した後の就職	(10) 就職活動をいつ行うのか	(11) 特に不安はない	(12) その他
総合政策学部	107	141	99	55	15	11	43	5	8	20	67	0
比率	31.6	41.6	29.2	16.2	4.4	3.2	12.7	1.5	2.4	5.9	19.8	0.0
環境情報学部	70	97	59	45	8	7	20	2	5	20	28	2
比率	35.2	48.7	29.6	22.6	4.0	3.5	10.1	1.0	2.5	10.1	14.1	1.0
合計	177	238	158	100	23	18	63	7	13	40	95	2
比率	32.9	44.2	29.4	18.6	4.3	3.3	11.7	1.3	2.4	7.4	17.7	0.4



33. 将来どのような進路に進みたいですか。2つまで選んでください。(複数回答)

- (1) 公務員(国家・地方) (2) 民間企業・団体 (3) 自営業・家業を継ぐ  
 (4) 起業(自分で仕事を起こす) (5) 専門的職業(税理士・Webデザイナー・スポーツインストラクターなど)  
 (6) 教育・研究職 (7) 自由業(芸術家・小説家などの著述業等) (8) 大学院進学  
 (9) 他大学への編入学 (10) 留学 (11) 専門学校進学 (12) フリーター (13) 考えていない  
 (14) プロスポーツ選手 (15) その他

	(1) 公務員 (国家・地方)	(2) 民間企業・ 団体	(3) 自営業・ 家業を継ぐ	(4) 起業 (自分で仕事を 起こす)	(5) 専門的職業 (税理士等)	(6) 教育・ 研究職	(7) 自由業 (著述業等)	(8) 大学院 進学	(9) 他大学 への編入 学	(10) 留学	(11) 専門学 校進学	(12) フリー ター	(13) 考 えてい ない	(14) プロ スポ ーツ選 手	(15) そ の 他
総合	123	176	55	71	35	15	17	6	3	9	5	7	0	6	1
比率	36.3	51.9	16.2	20.9	10.3	4.4	5.0	1.8	0.9	2.7	1.5	2.1	0.0	1.8	0.3
環境	52	94	10	17	62	11	23	11	1	8	1	6	9	0	0
比率	26.1	47.2	5.0	8.5	31.2	5.5	11.6	5.5	0.5	4.0	0.5	3.0	4.5	0.0	0.0
全学	175	270	65	88	97	26	40	17	4	17	6	13	9	6	1
比率	32.5	50.2	12.1	16.4	18.0	4.8	7.4	3.2	0.7	3.2	1.1	2.4	1.7	1.1	0.2

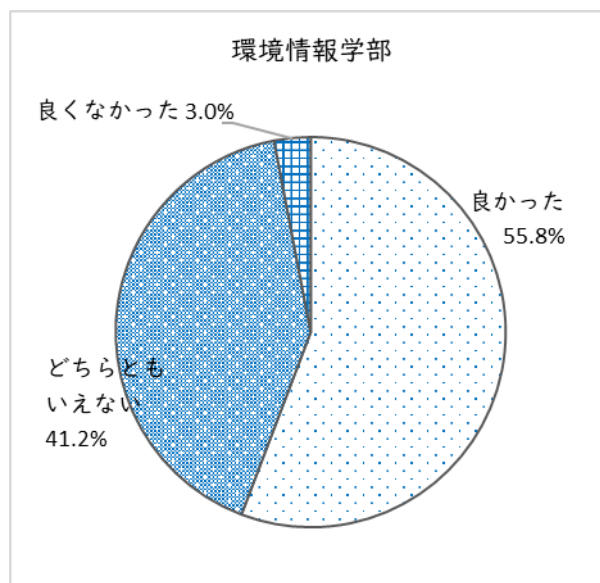
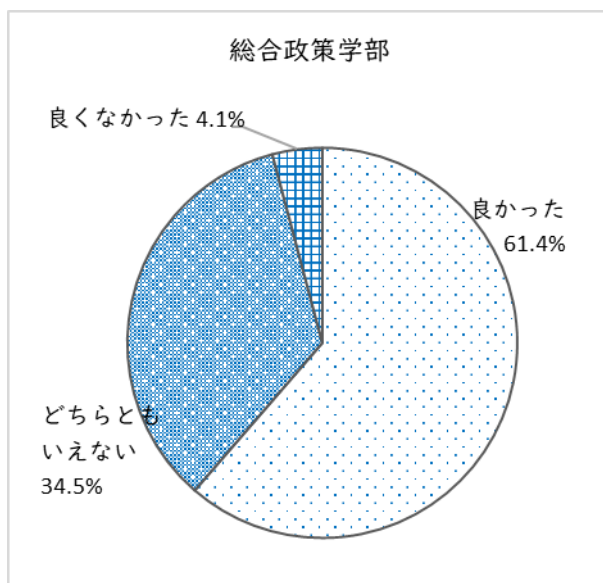


V. 大学の評価

34. 四日市大学に入学して「良かった」と思いますか。

(1) 良かった (2) どちらともいえない (3) 良くなかった

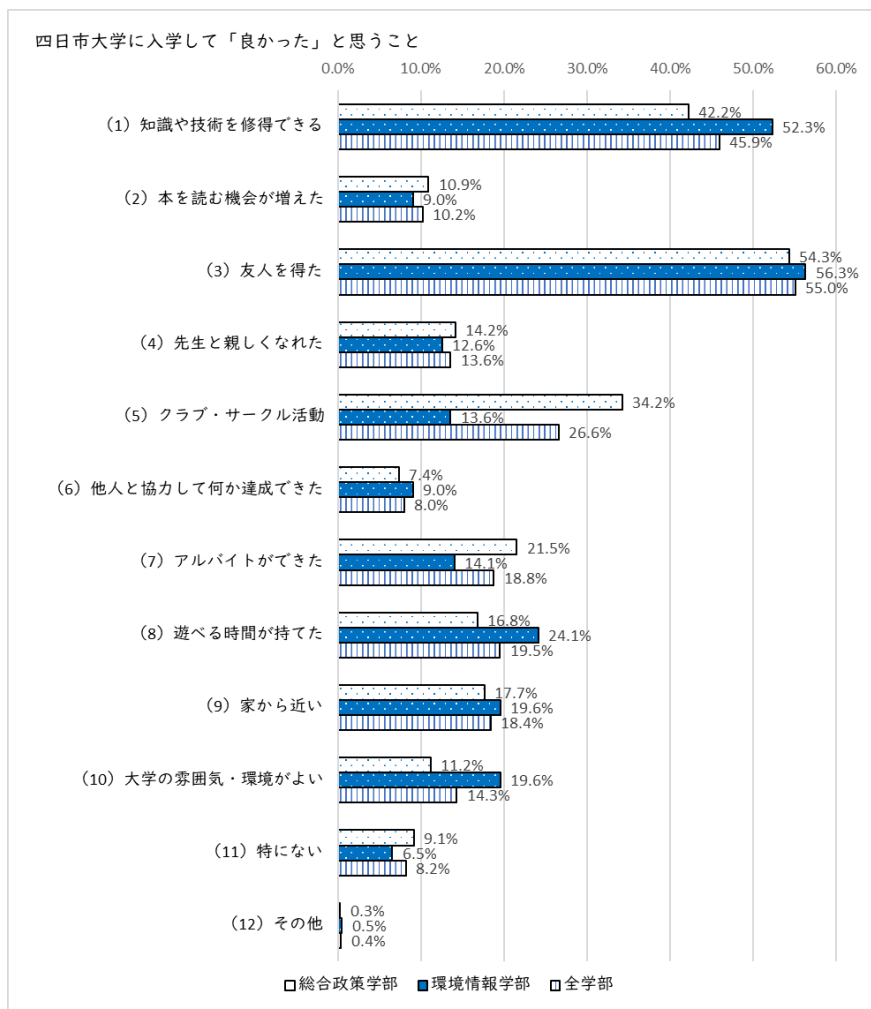
	良かった		どちらともいえない		良くなかった		回答者数
	回答数	比率	回答数	比率	回答数	比率	
総合政策学部	208	61.4	117	34.5	14	4.1	339
環境情報学部	111	55.8	82	41.2	6	3.0	199



35. 四日市大学に入学して「良かった」と思うことは何ですか。3つまで選んでください。(複数回答)

- (1) 知識や技術を修得できる (2) 本を読む機会が増えた (3) 友人を得た  
 (4) 先生と親しくなれた (5) クラブ・サークル活動 (6) 他人と協力して何か達成できた  
 (7) アルバイトができた (8) 遊べる時間が持てた (9) 家から近い  
 (10) 大学の雰囲気・環境がよい (11) 特にない (12) その他

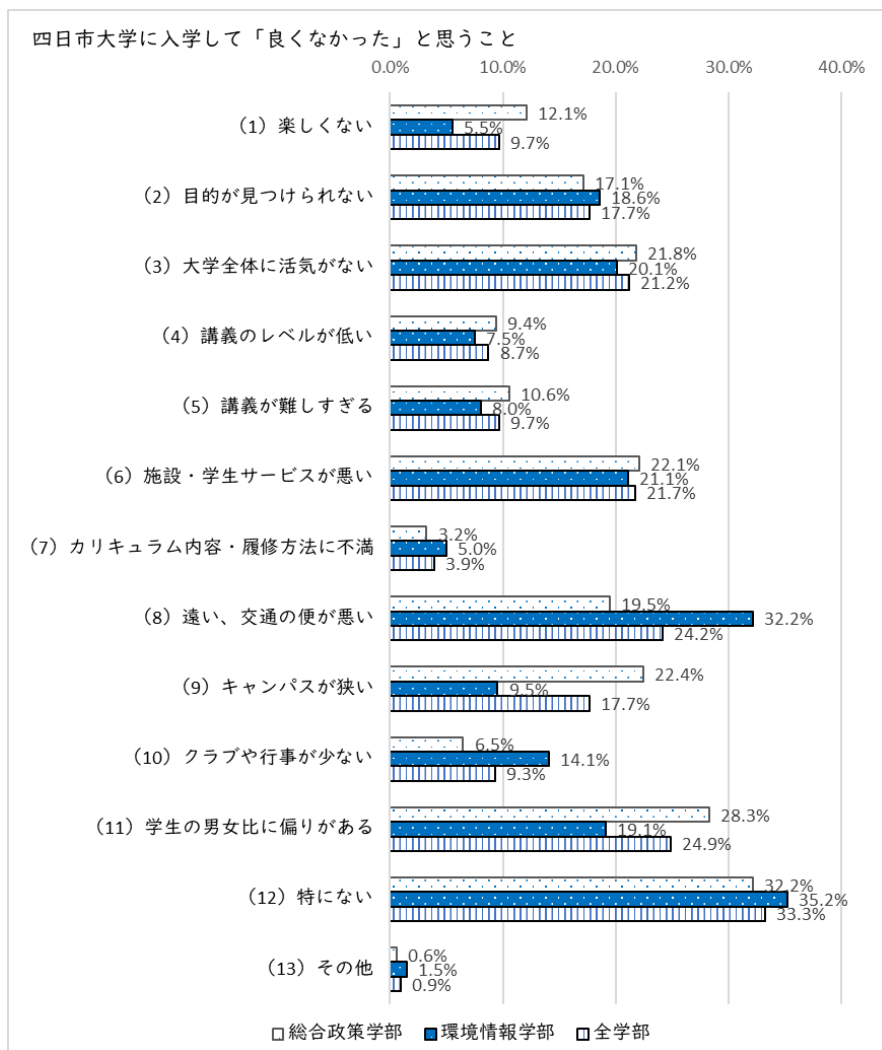
	(1) 知識や技術を修得できる	(2) 本を読む機会が増えた	(3) 友人を得た	(4) 先生と親しくなれた	(5) クラブ・サークル活動	(6) 他人と協力して何か達成できた	(7) アルバイトができた	(8) 遊べる時間が持てた	(9) 家から近い	(10) 大学の雰囲気・環境がよい	(11) 特にない	(12) その他
総合政策学部	143	37	184	48	116	25	73	57	60	38	31	1
比率	42.2	10.9	54.3	14.2	34.2	7.4	21.5	16.8	17.7	11.2	9.1	0.3
環境情報学部	104	18	112	25	27	18	28	48	39	39	13	1
比率	52.3	9.0	56.3	12.6	13.6	9.0	14.1	24.1	19.6	19.6	6.5	0.5
全学部	247	55	296	73	143	43	101	105	99	77	44	2
比率	45.9	10.2	55.0	13.6	26.6	8.0	18.8	19.5	18.4	14.3	8.2	0.4



36. 四日市大学に入学して「良くなかった」と思うことは何ですか。3つまで選んでください。(複数回答)

- (1) 楽しくない (2) 目的が見つけられない (3) 大学全体に活気がない (4) 講義のレベルが低い  
 (5) 講義が難しすぎる (6) 施設・学生サービスが悪い (7) カリキュラム内容・履修方法に不満  
 (8) 遠い、交通の便が悪い (9) キャンパスが狭い (10) クラブや行事が少ない  
 (11) 学生の男女比に偏りがある (12) 特にない (13) その他

	(1) 楽しくない	(2) 目的が見つけられない	(3) 大学全体に活気がない	(4) 講義のレベルが低い	(5) 講義が難しすぎる	(6) 施設・学生サービスが悪い	(7) カリキュラム内容・履修方法に不満	(8) 遠い、交通の便が悪い	(9) キャンパスが狭い	(10) クラブや行事が少ない	(11) 学生の男女比に偏りがある	(12) 特にない	(13) その他
総合政策学部	41	58	74	32	36	75	11	66	76	22	96	109	2
比率	12.1	17.1	21.8	9.4	10.6	22.1	3.2	19.5	22.4	6.5	28.3	32.2	0.6
環境情報学部	11	37	40	15	16	42	10	64	19	28	38	70	3
比率	5.5	18.6	20.1	7.5	8.0	21.1	5.0	32.2	9.5	14.1	19.1	35.2	1.5
全学部	52	95	114	47	52	117	21	130	95	50	134	179	5
比率	9.7	17.7	21.2	8.7	9.7	21.7	3.9	24.2	17.7	9.3	24.9	33.3	0.9

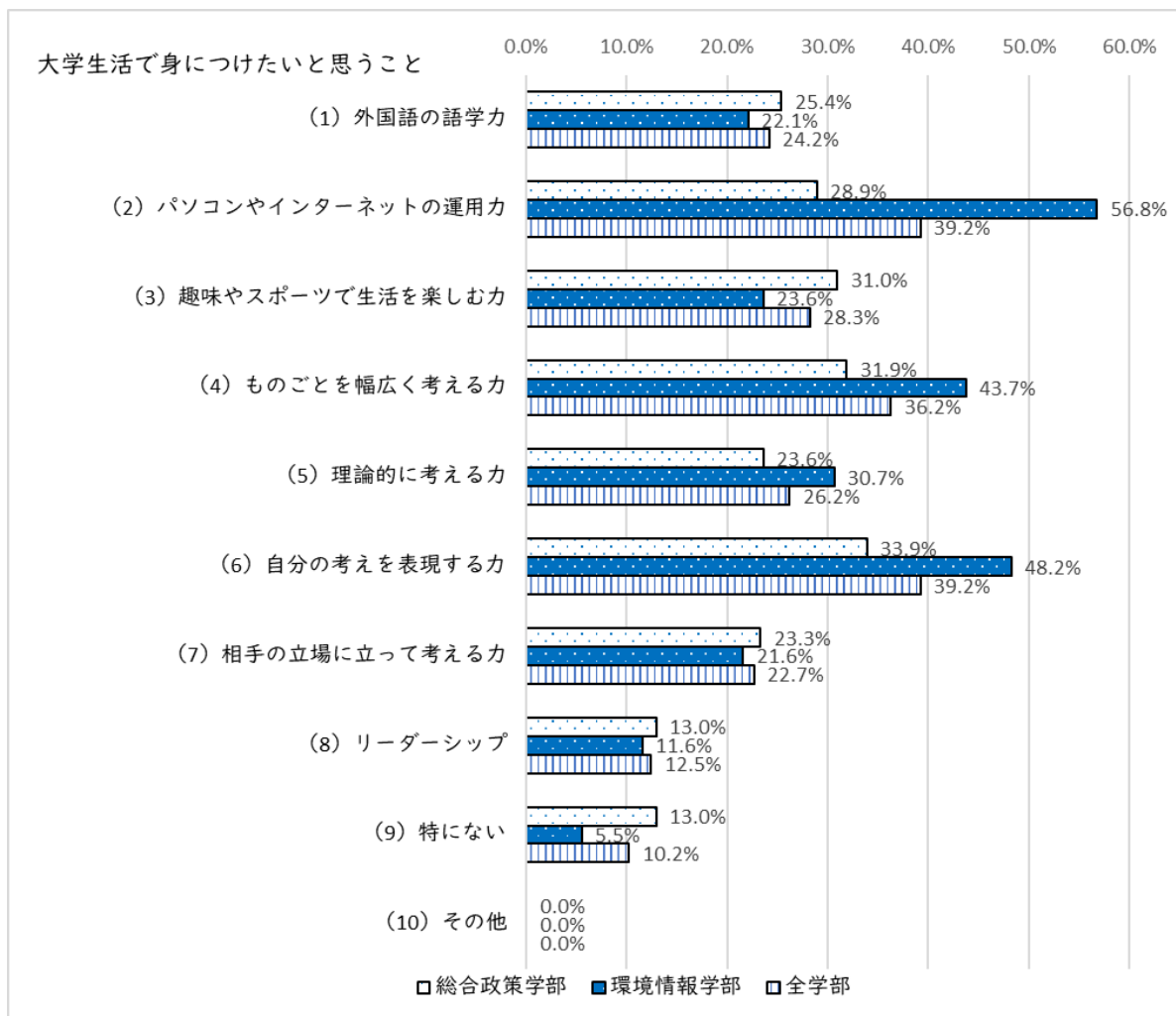


37. あなたが大学生活で身につけたいと思うことは何ですか。当てはまる項目をすべて選んでください。

(複数回答)

- (1) 外国語の語学力 (2) パソコンやインターネットの運用力 (3) 趣味やスポーツで生活を楽しむ力  
 (4) ものごとを幅広く考える力 (5) 論理的に考える力 (6) 自分の考えを表現する力  
 (7) 相手の立場に立って考える力 (8) リーダーシップ (9) 特にない (10) その他

	(1) 外国語の語学力	(2) パソコンやインターネットの運用力	(3) 趣味やスポーツで生活を楽しむ力	(4) ものごとを幅広く考える力	(5) 論理的に考える力	(6) 自分の考えを表現する力	(7) 相手の立場に立って考える力	(8) リーダーシップ	(9) 特にない	(10) その他
総合政策学部	86	98	105	108	80	115	79	44	44	0
比率	25.4	28.9	31.0	31.9	23.6	33.9	23.3	13.0	13.0	0.0
環境情報学部	44	113	47	87	61	96	43	23	11	0
比率	22.1	56.8	23.6	43.7	30.7	48.2	21.6	11.6	5.5	0.0
全学部	130	211	152	195	141	211	122	67	55	0
比率	24.2	39.2	28.3	36.2	26.2	39.2	22.7	12.5	10.2	0.0

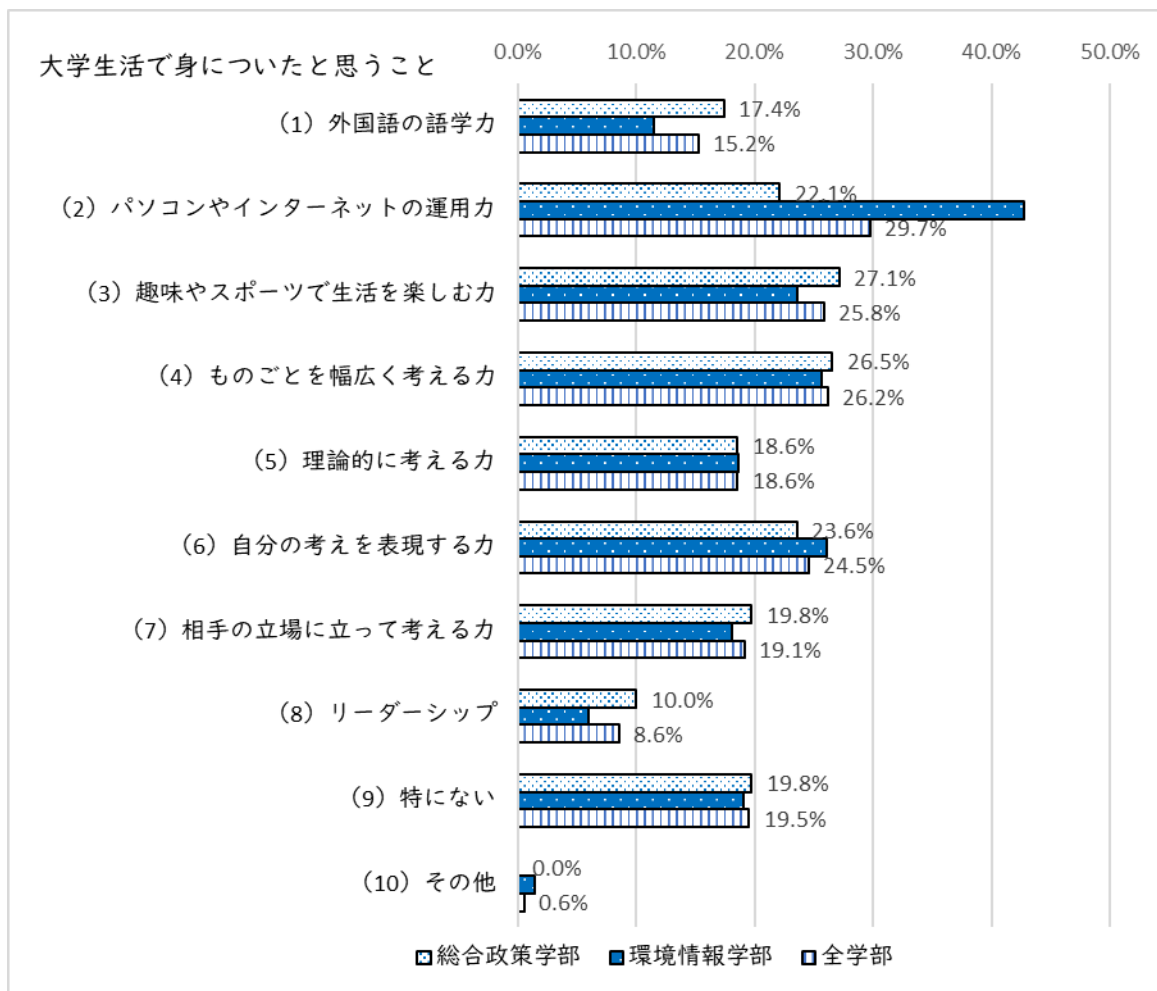


38. あなたが大学生生活で身についたと思うことは何ですか。当てはまる項目をすべて選んでください。

(複数回答)

- (1) 外国語の語学力 (2) パソコンやインターネットの運用力 (3) 趣味やスポーツで生活を楽しむ力  
 (4) ものごとを幅広く考える力 (5) 論理的に考える力 (6) 自分の考えを表現する力  
 (7) 相手の立場に立って考える力 (8) リーダーシップ (9) 特にない (10) その他

	(1) 外国語の語学力	(2) パソコンやインターネットの運用力	(3) 趣味やスポーツで生活を楽しむ力	(4) ものごとを幅広く考える力	(5) 論理的に考える力	(6) 自分の考えを表現する力	(7) 相手の立場に立って考える力	(8) リーダーシップ	(9) 特にない	(10) その他
総合政策学部	59	75	92	90	63	80	67	34	67	0
比率	17.4	22.1	27.1	26.5	18.6	23.6	19.8	10.0	19.8	0.0
環境情報学部	23	85	47	51	37	52	36	12	38	3
比率	11.6	42.7	23.6	25.6	18.6	26.1	18.1	6.0	19.1	1.5
全学部	82	160	139	141	100	132	103	46	105	3
比率	15.2	29.7	25.8	26.2	18.6	24.5	19.1	8.6	19.5	0.6

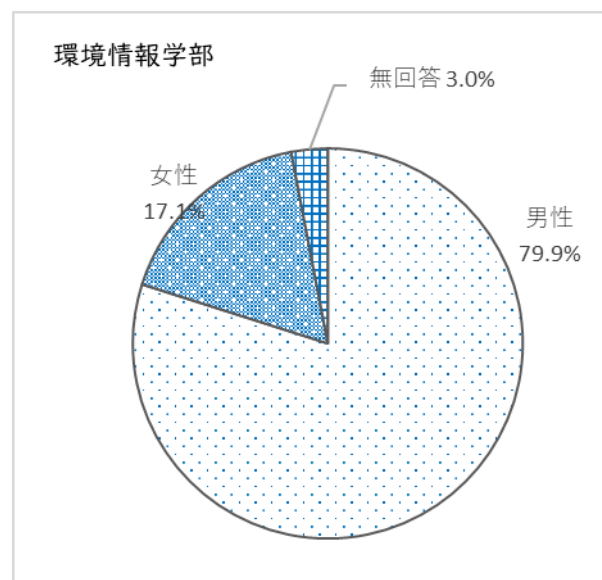
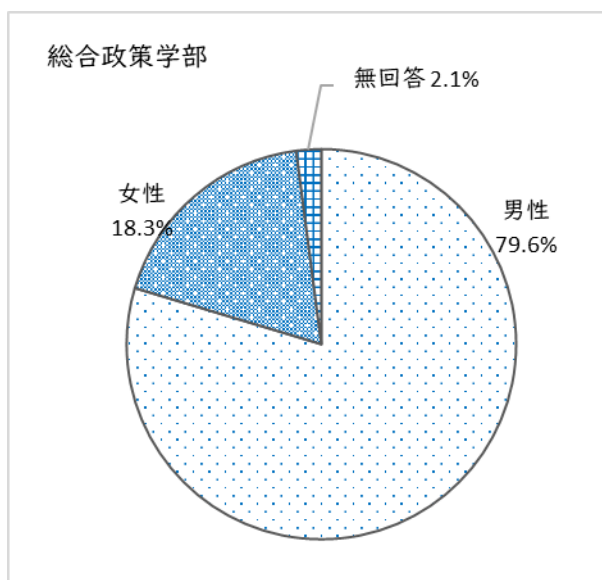


## VI. 学生のプロフィール等

### 39. あなたの性別は

(1) 男性 (2) 女性 (3) 無回答

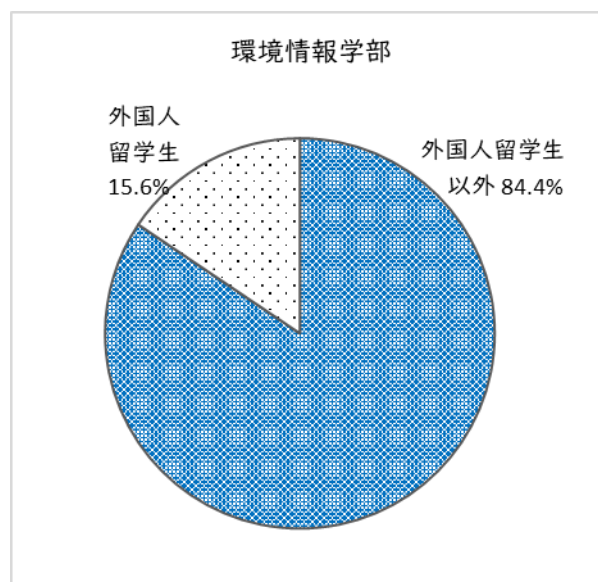
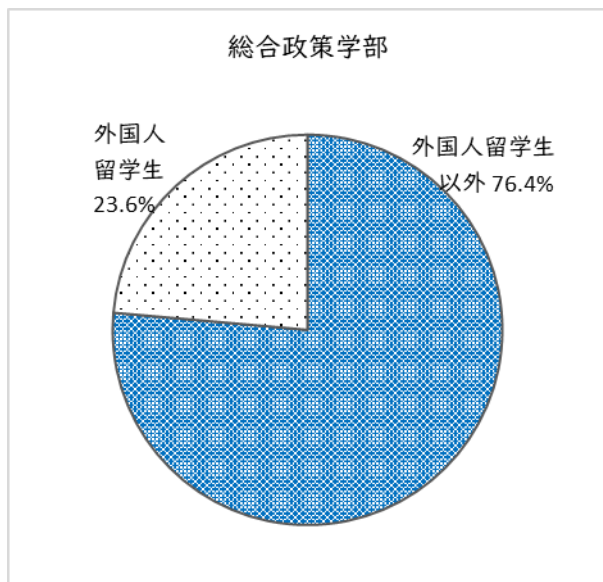
	男性		女性		無回答		回答者数
	回答数	比率	回答数	比率	回答数	比率	
総合政策学部	270	79.6	62	18.3	7	2.1	339
環境情報学部	159	79.9	34	17.1	6	3.0	199



40. あなたは外国人留学生ですか。

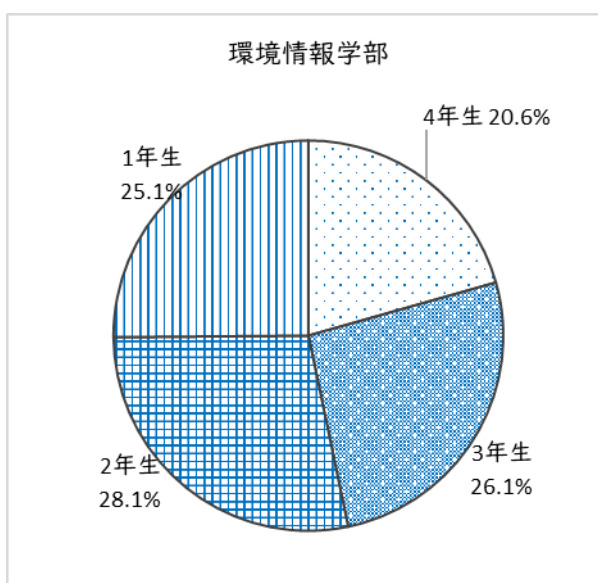
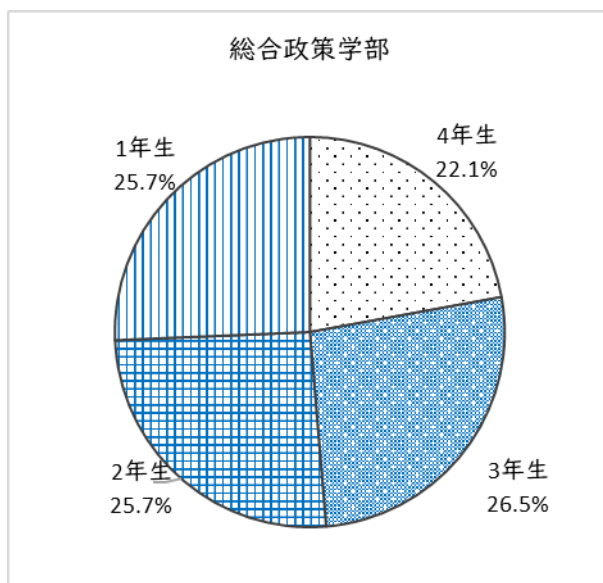
(1) 外国人留学生以外 (2) 外国人留学生

	外国人留学生以外		外国人留学生		回答者数
	回答数	比率	回答数	比率	
総合政策学部	259	76.4	80	23.6	339
環境情報学部	168	84.4	31	15.6	199



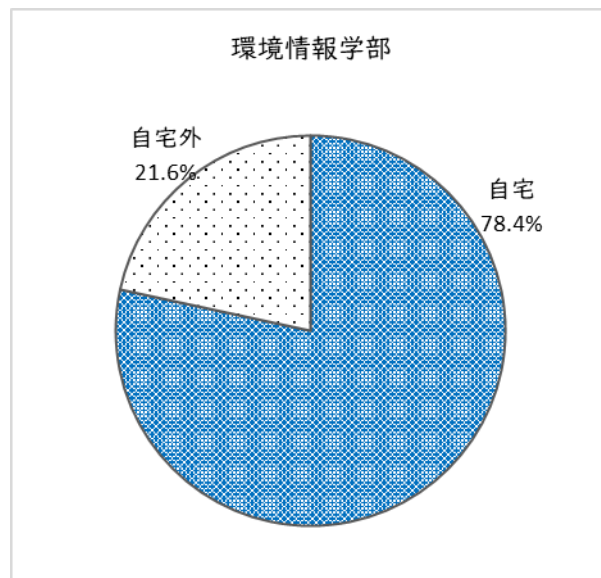
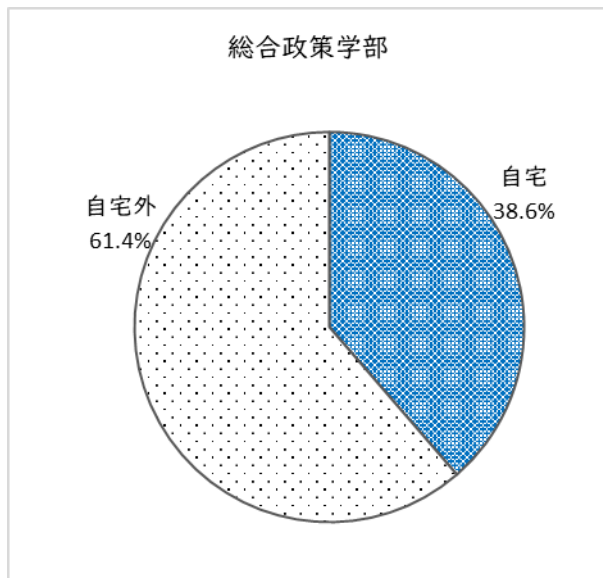
41. あなたの所属学部と学年

	4年生		3年生		2年生		1年生		回答者数
	回答数	比率	回答数	比率	回答数	比率	回答数	比率	
総合政策学部	75	22.1	90	26.5	87	25.7	87	25.7	339
環境情報学部	41	20.6	52	26.1	56	28.1	50	25.1	199



42. 現在の住まいは自宅ですか、自宅外ですか。

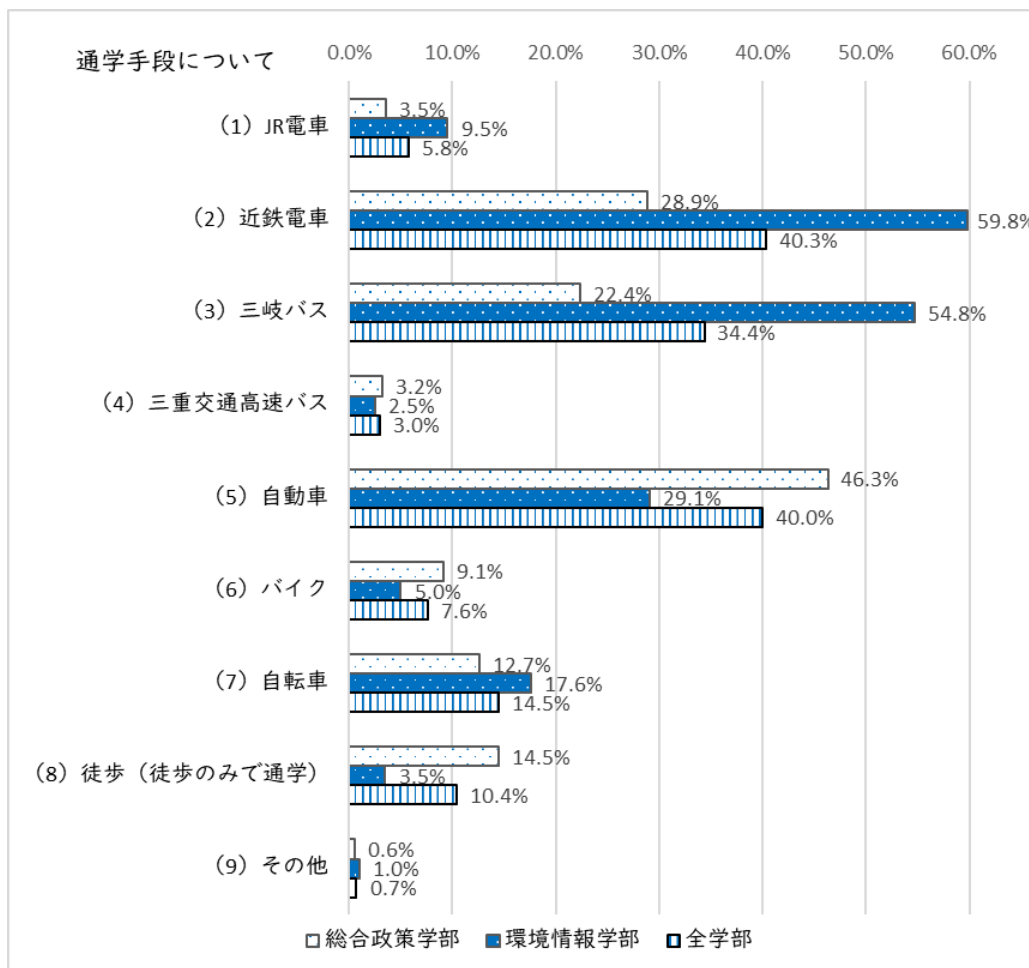
	自宅		自宅外		回答者数
	回答数	比率	回答数	比率	
総合政策学部	131	38.6	208	61.4	339
環境情報学部	156	78.4	43	21.6	199



43. あなたの通学手段は何ですか。使っているものすべてを選んでください。

- (1) JR 電車 (2) 近鉄電車 (3) 三岐バス (4) 三重交通高速バス (5) 自動車 (6) バイク  
 (7) 自転車 (8) 徒歩 (徒歩のみで通学) (9) その他

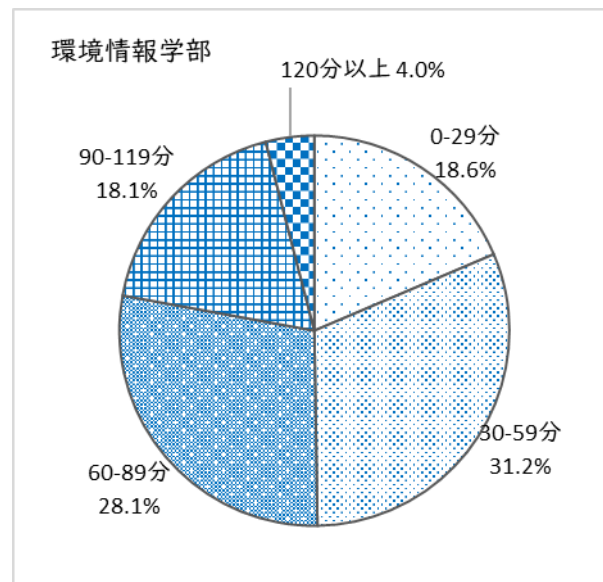
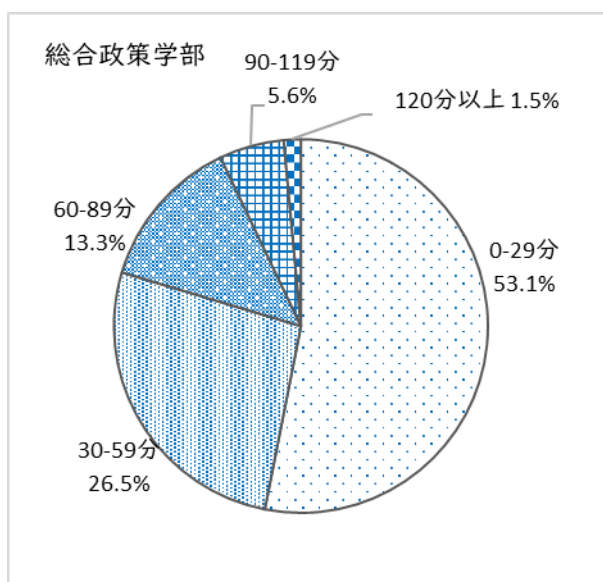
	(1) JR 電車	(2) 近 鉄 電 車	(3) 三 岐 バ ス	(4) 三 重 交 通 高 速 バ ス	(5) 自 動 車	(6) バ イ ク	(7) 自 転 車	(8) 徒 歩	(9) そ の 他
総合政策学部	12	98	76	11	157	31	43	49	2
比率	3.5	28.9	22.4	3.2	46.3	9.1	12.7	14.5	0.6
環境情報学部	19	119	109	5	58	10	35	7	2
比率	9.5	59.8	54.8	2.5	29.1	5.0	17.6	3.5	1.0
全学部	31	217	185	16	215	41	78	56	4
比率	5.8	40.3	34.4	3.0	40.0	7.6	14.5	10.4	0.7



44. 通学時間は片道何分くらいですか。

(1) 0～29分 (2) 29～59分 (3) 60分～89分 (4) 90～119分 (5) 120分以上

	0～29分		29～59分		60分～89分		90～119分		120分以上		回答者数
	回答数	比率	回答数	比率	回答数	比率	回答数	比率	回答数	比率	
総合政策学部	180	53.1	90	26.5	45	13.3	19	5.6	5	1.5	339
環境情報学部	37	18.6	62	31.2	56	28.1	36	18.1	8	4.0	199



45. 前の設問で、通学時間が「120分以上」と答えた方へ 何分かかりますか

書き込み原文そのままを記載

[総合政策学部]

- ・ 2時間 30分
- ・ 120分
- ・ 182分

[環境情報学部]

- ・ 兵庫から三重への移動に3時間弱及び四日市での寝泊まり先から本校への通学に約40分
- ・ 120分
- ・ 130分
- ・ 120分
- ・ 135
- ・ 130～180分
- ・ 140分

46. この調査について、あるいは四日市大学についてなど、何かありましたら記入してください。

[総合政策学部]

- ・ なし、特になし、ありません：40件
- ・ テニスコート綺麗にしてほしいです。
- ・ 4年間お世話になりました。
- ・ テストで1年生がカンニングしたのは許されて、3年生の友達は許されなかったので平等性が欠ける大学なんだなと感じました。
- ・ 朝 バスは 2台 3台 ならいいかなと思いました。いつも満員バス息することも大変でした。
- ・ コンビニが少ない
- ・ 中西さいこー！
- ・ トイレの洗面台だけでいいから自動にして欲しい 不衛生
- ・ 校内全部の男子トイレを綺麗に建て替えて欲しい。ウォシュレット付きで。
- ・ アルバイトの解答については常にやっているものではなく夏の町内の短期バイトであります。収入は一月限りで6万円程度であります
- ・ 外国語について選べるのは少ない
- ・ あ
- ・ 何回も ない です

[環境情報学部]

- ・ なし、特になし：4件
- ・ 私はアルバイトをしていません。この調査のアルバイトの項目にやってないという選択肢がありませんでした。また回答必須項目だったのでアルバイトの箇所については適当に答えています。
- ・ 貧乏。学食高い。必要外のお金使いすぎ
- ・ 生きるのが辛いです
- ・ 特にないです！今後も大学生活がんばります☺
- ・ Adobeを家でも使いたい
- ・ 傘置き場に置いた傘(名前付き)を盗まれたことがありました。
- ・ バスの本数などについて、三岐バスさんとお話しして欲しい
- ・ MAX マートで現金も使えるようにして欲しい。
- ・ 実習の授業を増やしてほしいです。
- ・ 一限の授業を避けたい、早すぎる